

PREZYDENT MIASTA KRAKOWA



RAPORT Z REALIZACJI
STRATEGII ROZWOJU KRAKOWA.
TU CHCĘ ŻYĆ. KRAKÓW 2030
ZA ROK 2023

Kraków
WRZESIEŃ 2024 r.

SPIS TREŚCI

I. WSTĘP	4
II. INFORMACJA O REALIZACJI STRATEGII ROZWOJU KRAKOWA W 2023 R.	5
II.1 DZIEDZINY ZARZĄDZANIA W UKŁADZIE CELÓW STRATEGICZNYCH „STRATEGII ROZWOJU KRAKOWA. TU CHCĘ ŻYĆ. KRAKÓW 2030”	5
II.2 INFORMACJA O STOPNIU REALIZACJI CELÓW SRK 2030 – RAMY FINANSOWE, WSKAŹNIKI STRATEGICZNE ORAZ INSTRUMENTY ZARZĄDZANIA STRATEGICZNEGO	8
<i>Kraków – otwartą i harmonijną metropolią o znaczeniu międzynarodowym w sferach: innowacji, nauki, gospodarki i kultury</i>	<i>12</i>
II.2.1.1 Wskaźniki realizacji celu strategicznego I	12
II.2.1.2 Programy strategiczne realizowane w 2023 r. w ramach Celu Strategicznego I	17
II.2.1.3 Programy strategiczne realizowane w 2023 r., których wybrane zadania realizują Cel Strategiczny I	19
II.2.1.4 Wykaz wydatków realizowanych w 2023 r. w ramach Celu Strategicznego I nieobjętych Programami strategicznymi	20
II.2.1.5 Wydatki na realizację Celu Strategicznego I	20
II.2.2 Cel Strategiczny II	23
<i>Kraków – miasto rozwijające gospodarkę opartą na wiedzy</i>	<i>23</i>
II.2.2.1 Wskaźniki realizacji Celu Strategicznego II	23
II.2.2.2 Programy strategiczne realizowane w 2023 r. w ramach celu strategicznego II	28
II.2.2.3 Wydatki na zadania realizowane w 2023 r. w ramach Celu Strategicznego II nieobjętych Programami strategicznymi	29
II.2.2.4 Wydatki na realizację Celu Strategicznego II	29
II.2.3 Cel Strategiczny III	32
<i>Kraków – kreatywna i korzystająca z potencjału kulturowego nowoczesna metropolia</i>	<i>32</i>
II.2.3.1 Wskaźniki realizacji Celu Strategicznego III	32
II.2.3.2 Programy strategiczne realizowane w 2023 r. w ramach celu strategicznego III	35
II.2.3.3 Wykaz wydatków realizowanych w 2023 r. w ramach Celu Strategicznego III nieobjętych Programami strategicznymi	37
II.2.3.4 Wydatki na realizację Celu Strategicznego III	37
II.2.4 Cel Strategiczny IV	40
<i>Kraków – miasto przyjazne do życia</i>	<i>40</i>
II.2.4.1 Wskaźniki realizacji celu strategicznego IV	40
II.2.4.2 Polityki realizowane w 2023 r. w ramach Celu Strategicznego IV	46
II.2.4.3 Programy strategiczne oraz Portfel projektów realizowane w 2023 r. w ramach Celu Strategicznego IV	47
II.2.4.4 Programy strategiczne realizowane w 2023 r., których wybrane zadania realizują Cel Strategiczny IV	58
II.2.4.5 Wykaz wydatków realizowanych w 2023 r. w ramach Celu Strategicznego IV nieobjętych Programami strategicznymi	58
II.2.5 Cel Strategiczny V	62
<i>Silna wspólnota samorządowa mieszkańców Krakowa</i>	<i>62</i>
II.2.5.1 Wskaźniki realizacji celu strategicznego V	62
II.2.5.2 Polityki realizowane w 2023 r. w ramach Celu Strategicznego V	65
II.2.5.3 Programy strategiczne realizowane w 2023 r. w ramach Celu Strategicznego V	65

II.2.5.4 Wykaz wydatków realizowanych w 2023 r. w ramach Celu Strategicznego V nieobjętych Programami strategicznymi	72
II.2.5.5 Wydatki na realizację Celu Strategicznego V	72
II.2.6 Cel Strategiczny VI	74
Kraków – nowocześnie zarządzana metropolia	74
II.2.6.1 Wskaźniki realizacji Celu Strategicznego VI	74
II.2.6.2 Programy strategiczne oraz Portfel projektów realizowane w 2023 r. w ramach Celu Strategicznego VI	77
II.2.6.3 Wykaz wydatków realizowanych w 2023 r. w ramach Celu Strategicznego VI nieobjętych Programami strategicznymi	79
II.2.6.4 Wydatki na realizację Celu Strategicznego VI	79
II.3 INFORMACJA O PRACACH NAD AKTUALIZACJĄ „STRATEGII ROZWOJU KRAKOWA. TU CHCĘ ŻYĆ. KRAKÓW 2030.”	81

Załącznik nr 1. Raport wydatki SRK2030 na lata 2021 – 2023.

Załącznik nr 2. Stopień realizacji Celów Strategicznych SRK2030 dla poszczególnych wskaźników na lata 2021 – 2023.

I. WSTĘP

„Strategia Rozwoju Krakowa. Tu chcę żyć. Kraków 2030” (SRK 2030), przyjęta uchwałą nr XCIV/2449/18 Rady Miasta Krakowa z dnia 7 lutego 2018 r., jest nadrzędnym planem społeczno-gospodarczego rozwoju miasta Krakowa.

Powstała w wyniku współdziałania wielu grup i środowisk zaangażowanych w prace diagnostyczne i koncepcyjne, m.in. przedstawicieli środowiska akademickiego, przedsiębiorców, aktywistów miejskich, przedstawicieli instytucji pozarządowych. Jest też efektem otwartych dyskusji i inicjowania różnorodnych form zaangażowania mieszkańców, w tym krakowskiej młodzieży.

Określa wizję Krakowa w perspektywie do roku 2030, misję Samorządu oraz sześć głównych celów strategicznych, wraz z przyporządkowanymi celami operacyjnymi, politykami, programami, projektami, portfelami projektów i zadaniami bieżącymi realizującymi cele Strategii.

- **Wizja:**

Kraków - nowoczesna metropolia tętniąca kulturą, otwarta, bogata, bezpieczna, przyjazna, dumna z historycznego dziedzictwa, współtworzona przez mieszkańców

- **Misja:**

Misją Krakowa jest tworzenie inteligentnej metropolii, zapewniającej wysoką jakość życia, budowanie kreatywnej gospodarki, kształtowanie środowiska przestrzennego, poszanowanie środowiska przyrodniczego oraz rozwój potencjału kulturowego, poprzez współpracę podmiotów różnych sektorów oraz partnerskie współdziałanie mieszkańców

II. INFORMACJA O REALIZACJI STRATEGII ROZWOJU KRAKOWA W 2023 R.

II.1 DZIEDZINY ZARZĄDZANIA W UKŁADZIE CELÓW STRATEGICZNYCH „STRATEGII ROZWOJU KRAKOWA. TU CHCĘ ŻYĆ. KRAKÓW 2030”

SRK 2030 określa cele strategiczne wskazujące na priorytety i działania realizowane w poszczególnych Dziedzinach zarządzania, stanowiących podstawy systemu strategicznego zarządzania Miastem. Zgodnie z zarządzeniem nr 2822/2019 Prezydenta Miasta Krakowa z 25 października 2019 r. w sprawie powołania zespołu Koordynatorów Dziedzin zarządzania, w Krakowie funkcjonuje piętnaście Dziedzin zarządzania, wyznaczających jednolite pod względem merytorycznym obszary zarządzania, a zarazem obszary określające warunki i jakość życia mieszkańców. Każda Dziedzina zarządzania opisana jest w systemie informatycznym STRADOM poprzez wskaźniki dziedzinowe: obiektywne i subiektywne (pochodzące z badań opinii społecznej), Usługi publiczne zdefiniowane na poziomie strategicznym, zadania budżetowe oraz działania prowadzone w ramach Usług. Dziedziny zarządzania obejmują także Instrumenty Zarządzania Strategicznego (IZS), do których należą: Programy strategiczne, Projekty, Portfele projektów, opracowane zgodnie z przyjętymi w GMK wymaganiami metodycznymi, w tym metodykami PRINCE2®, MSP® oraz MoP®. Większość IZS przyjęta jest uchwałami Rady Miasta Krakowa, i stanowi element systemu realizacji Strategii Rozwoju Krakowa.

Relację pomiędzy Dziedzinami zarządzania i SRK 2030 przedstawia Tabela nr 1.

Tabela 1. Dziedziny zarządzania w układzie celów strategicznych SRK 2030

Cele strategiczne SRK 2030	Dziedzina zarządzania
I. Kraków – otwartą i harmonijną metropolią o znaczeniu międzynarodowym w sferach: innowacji, nauki, gospodarki i kultury	Turystyka i promocja
	Transport
	Kultura i ochrona dziedzictwa
	Przedsiębiorczość i nauka
	Spółeczeństwo obywatelskie
	Administracja i cyfryzacja
II. Kraków – miasto rozwijające gospodarkę opartą na wiedzy	Przedsiębiorczość i nauka
	Administracja i cyfryzacja
	Oświata i wychowanie
	Planowanie przestrzenne i architektura
III. Kraków – kreatywna i korzystająca z potencjału kulturowego nowoczesna metropolia	Kultura i ochrona dziedzictwa
IV. Kraków – miasto przyjazne do życia	Planowanie przestrzenne i architektura
	Gospodarka komunalna
	Transport
	Bezpieczeństwo publiczne
	Sport i rekreacja
	Zdrowie
	Pomoc i integracja społeczna
	Mieszkalnictwo
	Ochrona i kształtowanie środowiska
	Kultura i ochrona dziedzictwa
Oświata i wychowanie	

	Administracja i cyfryzacja
V. Silna wspólnota samorządowa mieszkańców Krakowa	Pomoc i integracja społeczna
	Oświata i wychowanie
	Ochrona i kształtowanie środowiska
	Mieszkalnictwo
	Spółeczeństwo obywatelskie
	Turystyka i promocja
VI. Kraków – nowocześnie zarządzana metropolia	Planowanie przestrzenne i architektura
	Ochrona i kształtowanie środowiska
	Administracja i cyfryzacja

Źródło: „Strategia Rozwoju Krakowa. Tu chcę żyć. Kraków 2030”

Programy strategiczne – główne narzędzie realizacji SRK 2030 – z uwagi na swoją kompleksowość, mogą realizować potrzeby rozwojowe **więcej niż jednej Dziedziny** i mogą być realizowane przez **zadania powiązane z różnymi celami strategicznymi**. Cele strategiczne realizowane są także poprzez **zadania nieobjęte Programami strategicznymi**, w tym przez zadania realizowane w ramach samodzielnych projektów lub przez zadania bieżące powiązane z Usługami publicznymi.

Ujęte w Raporcie wydatki na realizację celów strategicznych obejmują zatem zarówno wydatki poniesione na zadania realizowane w ramach Programów i innych instrumentów zarządzania strategicznego jak i wydatki na zadania nie powiązane z instrumentami, ale realizujące cele SRK 2030.

Jeśli Program strategiczny lub inny instrument zarządzania powiązany był z więcej niż jednym celem strategicznym SRK 2030, przedstawione są nakłady finansowe powiązane z celem strategicznym wskazanym jako głównym. Relację pomiędzy celami strategicznymi SRK 2030 i Programami strategicznymi przedstawia Tabela nr 2. Pochyłą czcionką zaznaczono Programy strategiczne uzupełniające dla danego celu strategicznego.

Tabela 2. Cele strategiczne SRK 2030 vs Programy strategiczne realizowane w 2023 r.

Cele strategiczne SRK 2030	Programy strategiczne
I. Kraków – otwartą i harmonijną metropolią o znaczeniu międzynarodowym w sferach: innowacji, nauki, gospodarki i kultury	Program Strategiczny komunikacji marki Krakowa na lata 2023-2030 <i>Plan zrównoważonego rozwoju transportu zbiorowego dla Gminy Miejskiej Kraków i Gmin sąsiadujących na lata 2013-2024</i> <i>Program obsługi parkingowej dla Miasta Krakowa na lata 2012-2030</i>
II. Kraków – miasto rozwijające gospodarkę opartą na wiedzy	Program Promocji Zatrudnienia i Aktywizacji Zawodowej na lata 2021-2025 (z perspektywą do 2030) w Gminie Miejskiej Kraków
III. Kraków – kreatywna i korzystająca z potencjału kulturowego nowoczesna metropolia	Program Rozwoju Kultury w Krakowie do roku 2030

IV. Kraków – miasto przyjazne do życia	<p>Program poprawy bezpieczeństwa dla miasta Krakowa pn. „Bezpieczny Kraków” na lata 2022-2024</p> <p>Plan zrównoważonego rozwoju publicznego transportu zbiorowego dla Gminy Miejskiej Kraków oraz gmin sąsiadujących, z którymi Gmina Miejska Kraków zawarła porozumienie w zakresie organizacji publicznego transportu zbiorowego na lata 2013-2024</p> <p>Program obsługi parkingowej dla miasta Krakowa na lata 2012-2030</p> <p>Plan gospodarki niskoemisyjnej dla Gminy Miejskiej Kraków</p> <p>Powiatowy program zwiększenia lesistości miasta Krakowa na lata 2018-2040</p> <p>Miejski Program Rewitalizacji Krakowa</p> <p>Program ochrony środowiska przed hałasem dla Miasta Krakowa 2019-2023</p> <p>Program termomodernizacji budynków jednorodzinnych dla Miasta Krakowa</p> <p>Program rozwoju odnawialnych źródeł energii na obszarze Gminy Miejskiej Kraków</p> <p><i>Program Rozwoju Kultury w Krakowie do roku 2030</i></p> <p><i>Powiatowy Program Działania na Rzecz Osób Niepełnosprawnych na lata 2023-2026</i></p> <p><i>Program Strategiczny komunikacji marki Krakowa na lata 2023-2030</i></p> <p>Portfel projektów „Zeroemisyjny Kraków”</p>
V. Silna wspólnota samorządowa mieszkańców Krakowa	<p>Wieloletni program gospodarowania mieszkaniowym zasobem Gminy Miejskiej Kraków oraz zasobem tymczasowych pomieszczeń na lata 2021-2025</p> <p>Powiatowy Program Działania na Rzecz Osób Niepełnosprawnych na lata 2023-2026</p> <p>Program „Otwarty Kraków”</p> <p>Program aktywnego uczestnictwa młodzieży w życiu miasta „Młody Kraków 2.0” na lata 2019-2023</p> <p>Program Aktywności Społecznej i Integracji Osób Starszych na lata 2021-2025 (PASIOS)</p> <p>Strategia Rozwiązywania Problemów Społecznych Krakowa 2030</p>
VI. Kraków – nowoczesnie zarządzana metropolia	<p>Program Elektroniczna Komunikacja i Obsługa (EKO)</p> <p>Program pn. „RDZEŃ – Centralny System Informatyczny GMK”</p> <p>Portfel projektów “Kraków Smart-City”</p> <p>Program Cyfryzacja Grodzkiego Ośrodka Dokumentacji Geodezyjnej i Kartograficznej (GODGiK)</p>

Źródło: „Strategia Rozwoju Krakowa. Tu chcę żyć. Kraków 2030”

II.2 INFORMACJA O STOPNIU REALIZACJI CELÓW SRK 2030 – RAMY FINANSOWE, WSKAŹNIKI STRATEGICZNE ORAZ INSTRUMENTY ZARZĄDZANIA STRATEGICZNEGO

Zgodnie z zapisami SRK2030, skuteczność realizacji Strategii i wdrażających ją Programów i innych instrumentów zarządzania jest monitorowana poprzez:

- wskaźniki oceny stopnia realizacji celów strategicznych,
- wskaźniki oceny celów szczegółowych ujęte w Programach, Projektach, Portfelach projektów,
- wskaźniki dziedzinowe, które mogą być wykorzystane do analizy trendów rozwojowych.

Wskaźniki charakteryzują procesy społeczne, gospodarcze i przestrzenne, obrazują rezultaty Uług publicznych i działań rozwojowych oraz odzwierciedlają opinie mieszkańców o jakości życia w Mieście. Katalog wskaźników oceny stopnia realizacji celów strategicznych nie jest zbiorem zamkniętym; zgodnie z intencją twórców może podlegać zmianom i poszerzaniu, w miarę pojawiania się nowych zasobów i potrzeb informacyjnych. Oprócz bieżącego monitoringu realizacji celów i sporządzanego corocznie Raportu, autorzy Strategii przewidzieli również ewaluację SRK2030 (raz na dwa lata), z udziałem mieszkańców i środowisk zainteresowanych rozwojem Krakowa, jako podstawę do dalszych decyzji o zmianach bądź uzupełnieniach wyznaczonych celów (por. Rozdział II.3 Informacja o pracach nad aktualizacją „Strategii Rozwoju Krakowa. Tu chcę żyć. Kraków 2030/2050.”).

SRK 2030 wdrażana i realizowana jest systematycznie od 2018 r. na podstawie zarządzenia nr 3154/2018 Prezydenta Miasta Krakowa z dnia 23 listopada 2018 r. w sprawie realizacji „Strategii Rozwoju Krakowa. Tu chcę żyć. Kraków 2030.” Rok 2023 był szóstym rokiem obowiązywania SRK2030. W celu przedstawienia postępu realizacji SRK2030, związanych z tym działań oraz nakładów finansowych z budżetu Miasta Krakowa w perspektywie wieloletniej, przygotowano dwa załączniki: *Raport wydatki SRK2030 na lata 2021–2023* (Załącznik nr 1) oraz *Stopień realizacji celów strategicznych dla poszczególnych wskaźników na lata 2021–2023* (Załącznik nr 2).

Wdrażanie, realizacja i monitorowanie „Strategii Rozwoju Krakowa. Tu chcę żyć. Kraków 2030” odbywa się z wykorzystaniem systemu informatycznego STRADOM (**STR**ategia **Dużego Obszaru Miejskiego**), wspomagającego Zintegrowany System Zarządzania w Gminie. System STRADOM umożliwia monitorowanie realizacji SRK 2030 pod względem stopnia osiągnięcia celów strategicznych oraz pod względem finansowym, dzięki czemu możliwa jest ocena wpływu działań Miasta na cele SRK 2030 w perspektywie rocznej i wieloletniej.

Niniejszy Raport przedstawia stopień realizacji SRK 2030 w 2023 r., w tym stopień realizacji celów strategicznych, nakłady finansowe związane z ich realizacją, a także powiązane z nimi Programy i zadania ujęte w budżecie Miasta Krakowa. Zaprezentowano również Deklaracje wyników obrazujące rezultaty Programów, Portfeli, związane z nimi zadania budżetowe, wydatki w 2023 r. przy realizacji inwestycji w poszczególnych Programach.

Ponadto w prezentowanym Raporcie po raz pierwszy pokazano wydatki spółek miejskich związane z realizacją celów SRK 2030. Nakłady finansowe ponoszone przez spółki miejskie są ważnym elementem ram finansowych SRK 2030, uzupełniającym nakłady ponoszone z budżetu

Miasta. Raport nie przedstawia wszystkich wydatków spółek miejskich, ale jedynie te, które finansowane były ze środków pozyskanych samodzielnie przez Spółki i nie były finansowane z budżetu Miasta Krakowa, np. z tytułu rekompensaty, dokapitalizowania lub zakupu usług, w szczególności, gdy wydatki budżetowe były już powiązane z SRK 2030. Dzięki takiemu podejściu wydatki z budżetu Miasta i wydatki spółek związane z SRK 2030 nie nakładają się wzajemnie i są komplementarne.

Ocena stopnia realizacji celów SRK 2030 możliwa jest dzięki algorytmowi oceny stopnia osiągnięcia wartości wskaźników powiązanych z celami strategicznymi. Dla każdego wskaźnika określona jest wartość bazowa (zazwyczaj opierająca się na wartości z 2016 r.) oraz tzw. wartość znakomita – której osiągnięcie planowane jest w 2030 r. Algorytm oceny mierzy postęp w zbliżaniu się wartości osiągniętej do wartości znakomitej w danym roku z uwzględnieniem wartości bazowej. Ocena każdego wskaźnika przyjmuje wartości od 0 do 2, gdzie 2 oznacza osiągnięcie wartości docelowej. System STRADOM oblicza ocenę każdego celu strategicznego oraz wszystkich celów łącznie. Oceny celów strategicznych równają się sumie iloczynów ocen poszczególnych wskaźników i wag określonych dla każdego wskaźnika. Ocena łączna dla sześciu celów w danym roku równa się sumie iloczynów ocen celów strategicznych oraz wag określonych dla tych celów.

Łączna ocena realizacji SRK 2030 w 2023 r. na dzień 30 września 2024 r. wyniosła 0,9246 w skali od 0 do 2. Oceny poszczególnych celów strategicznych przedstawione są w częściach Raportu poświęconych tym celom.

Dla części wskaźników strategicznych źródłem danych są cykliczne badania opinii mieszkańców Krakowa na temat jakości życia i jakości Usług publicznych, badania poziomu satysfakcji klienta Urzędu Miasta Krakowa oraz badania usług komunalnych. Badanie pn. „**Barometr Krakowski**” to cykliczne badanie opinii dorosłych mieszkańców Krakowa na temat jakości ich życia w Mieście. Składa się ze stałych bloków tematycznych i zmiennych bloków specjalnych, badających bieżące sprawy Krakowa. Badanie realizowane jest od 2015 r., w cyklu dwuletnim. Technika badania jest wywiad osobisty wspomagany komputerowo, w miejscu zamieszkania respondenta (tzw. CAPI). Liczba respondentów to min. 1100 respondentów, a maksymalny błąd oszacowania wynosi 3%.

Wydatki poniesione na realizację celów strategicznych w latach 2021-2023 r., w ujęciu zbiorczym prezentuje Tabela 3. Dane o wydatkach na realizację celów strategicznych są spójne ze sprawozdaniami z wykonania budżetu Miasta Krakowa w latach 2021-2023.

Tabela 3. Wydatki w ramach budżetu Miasta Krakowa na realizację celów strategicznych SRK 2030 w latach 2021-2023 (w zł)

Cel strategiczny	2021	2022	2023
Cel Strategiczny I Kraków – otwartą i harmonijną metropolią o znaczeniu międzynarodowym w sferach: innowacji, nauki, gospodarki i kultury	714 675 127	798 178 563	1 138 898 825
Cel Strategiczny II Kraków – miasto rozwijające gospodarkę opartą na wiedzy	28 570 884	31 448 959	22 610 299
Cel Strategiczny III Kraków – kreatywna i korzystająca z potencjału kulturowego nowoczesna metropolia	136 767 894	142 235 941	170 945 966
Cel Strategiczny IV Kraków – miasto przyjazne do życia	841 422 579	1 207 589 071	1 330 855 421
Cel Strategiczny V Silna wspólnota samorządowa mieszkańców Krakowa	496 225 875	561 266 490	597 193 361
Cel Strategiczny VI Kraków – nowoczesnie zarządzana metropolia	18 810 294	16 787 619	34 596 035
Cele strategiczne łącznie:	2 236 472 653	2 757 506 643	3 295 099 907

Źródło: System STRADOM, dane własne UMK

Tabela 3.1 Wydatki uwzględniające skumulowaną inflację (dla roku bazowego 2018) w ramach budżetu Miasta Krakowa na realizację celów strategicznych SRK 2030 w latach 2021-2023 (w zł)

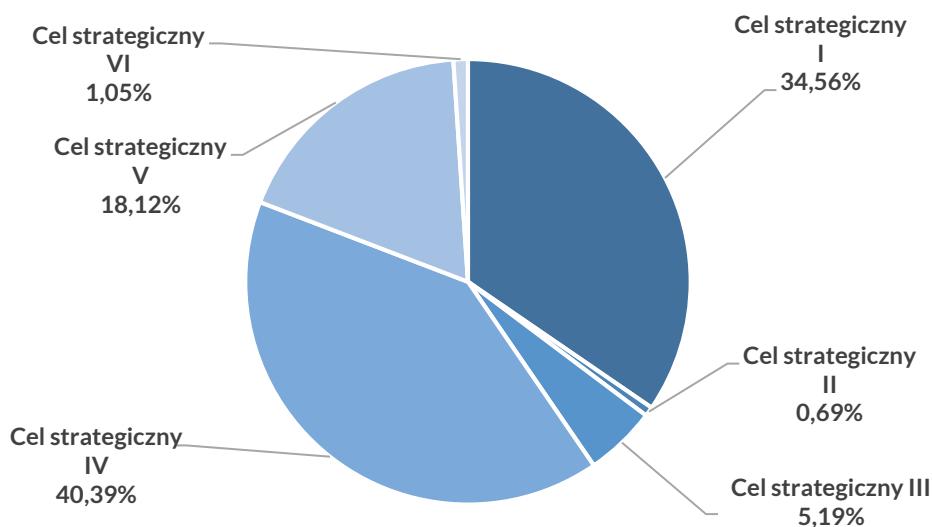
Cel strategiczny	2021	2022	2023
Cel Strategiczny I Kraków – otwartą i harmonijną metropolią o znaczeniu międzynarodowym w sferach: innowacji, nauki, gospodarki i kultury	642 850 194	627 588 745	803 850 046
Cel Strategiczny II Kraków – miasto rozwijające gospodarkę opartą na wiedzy	25 699 507	24 727 566	15 958 652
Cel Strategiczny III Kraków – kreatywna i korzystająca z potencjału kulturowego nowoczesna metropolia	123 022 705	111 836 724	120 655 953
Cel Strategiczny IV Kraków – miasto przyjazne do życia	756 859 512	949 498 452	939 335 358
Cel Strategiczny V Silna wspólnota samorządowa mieszkańców Krakowa	446 355 117	441 310 439	421 507 074
Cel Strategiczny VI Kraków – nowoczesnie zarządzana metropolia	16 919 857	13 199 704	24 418 345
Cele strategiczne łącznie:	2 011 706 891	2 168 161 630	2 325 725 652

Źródło: System STRADOM, dane własne UMK

Tabela: 4. Wydatki na realizację Celów strategicznych w ramach Budżetu Miasta wraz z wydatkami Spółek Miasta Krakowa w 2023 r. (zł).

Nazwa Celu strategicznego	Wydatki w ramach budżetu Miasta Krakowa	Wydatki Spółek Miasta Krakowa	Łączne wydatki na realizację Celów strategicznych
Cel strategiczny I Kraków – otwartą i harmonijną metropolią o znaczeniu międzynarodowym w sferach: innowacji, nauki, gospodarki i kultury	1 138 898 825	26 537 600	1 165 436 425
Cel strategiczny II Kraków – miasto rozwijające gospodarkę opartą na wiedzy	22 610 299	6 787 900	29 398 199
Cel strategiczny III Kraków – kreatywna i korzystająca z potencjału kulturowego nowoczesna metropolia	170 945 966	-	170 945 966
Cel strategiczny IV Kraków – miasto przyjazne do życia	1 330 855 421	462 288 725	1 793 144 146
Cel strategiczny V Silna wspólnota samorządowa mieszkańców Krakowa	597 193 361	-	597 193 361
Cel strategiczny VI Kraków – nowoczesnie zarządzana metropolia	34 596 035	-	34 596 035
Łączne wydatki na SRK 2030	3 295 099 907	495 614 225	3 790 714 132

Źródło: System STRADOM, dane własne UMK, dane z Raportów Zarządu spółek miejskich

Rysunek 1. Wydatki w ramach budżetu Miasta Krakowa na realizację celów strategicznych w 2023 r. (w %)

Źródło: System STRADOM, dane własne UMK

Kraków – otwartą i harmonijną metropolią o znaczeniu międzynarodowym w sferach: innowacji, nauki, gospodarki i kultury

Realizacja celu ukierunkowana jest na:

- uczynienie Krakowa otwartą i harmonijną metropolią o znaczeniu międzynarodowym w sferach innowacji, nauki, gospodarki i kultury,
- wykorzystanie potencjału Krakowa i Krakowskiego Obszaru Metropolitalnego do budowy trwałego partnerstwa z innymi metropoliami Europy,
- ukierunkowanie potencjału Krakowa na budowanie nowych relacji wewnętrznych, opartych na zaufaniu mieszkańców, instytucji i lokalnych środowisk,
- wykorzystanie potencjału Krakowa do budowy silnego wizerunku i stabilnej pozycji miasta przyszłości.

Uszczegółowieniem celu strategicznego są dwa cele operacyjne:

- I.1 Kraków – węzłem w sieci metropolii Polski, Europy i świata,
- I.2 Skoordynowane wykorzystywanie potencjałów Krakowskiego Obszaru Metropolitalnego (KOM).

Opisane w SRK 2030 kluczowe działania podejmowane dla realizacji celu obejmują m.in.:

- wzmacnianie marki Krakowa jako silnego ośrodka akademickiego,
- włączanie Krakowa w realizację wydarzeń o znaczeniu międzynarodowym w zakresie nauki, kultury, sportu,
- angażowanie Krakowa w rozwój turystyki, w tym biznesowej i kongresowej,
- angażowanie Miasta w rozwój międzynarodowych połączeń lotniczych,
- usprawnienie transportu zbiorowego, walka z zanieczyszczeniem powietrza,
- stwarzanie warunków dla lokowania w Krakowie prestiżowych instytucji, biznesowych, kulturalnych, naukowych,
- rozszerzanie współpracy z gminami KOM.

II.2.1.1 Wskaźniki realizacji celu strategicznego I

W Rozdziale przedstawione zostały wskaźniki strategiczne w odniesieniu do ich wartości oraz stopnia realizacji celu strategicznego.

Wartość każdego ze wskaźników została zaprezentowana w Tabelach 5-16, w ujęciu trzech ostatnich lat.

Stopień realizacji celu strategicznego I w 2023 r. pokazany jest dla każdego wskaźnika osobno – w Tabeli 17 oraz dodatkowo w sposób zagregowany za pomocą wskaźnika zbiorczego (Rysunek 2). Ocena stopnia realizacji celu strategicznego I opiera się na 12 wskaźnikach, dla których określono wartości docelowe w Strategii Rozwoju Krakowa z perspektywą do 2030 r.

a/ Wartości wskaźników

Tabela 5. Liczba placówek dyplomatycznych oraz siedzib instytucji międzynarodowych

Wskaźnik SRK 2030	Symbol wskaźnika	Wartość 2021	Wartość 2022	Wartość 2023	Wartość docelowa 2030
Liczba placówek dyplomatycznych oraz siedzib instytucji międzynarodowych	W15_H	54	54	53	Utrzymanie 2. miejsca w kraju

Źródło: System STRADOM, Kancelaria Prezydenta Miasta Urzędu Miasta Krakowa

Liczba placówek dyplomatycznych oraz siedzib instytucji międzynarodowych w 2023 r. w stosunku do roku poprzedniego zmniejszyła się i wyniosła 53. W Krakowie działa 38 konsulatów, w tym 9 konsulatów generalnych.

Tabela 6. Liczba osób odwiedzających Kraków

Wskaźnik SRK 2030	Symbol wskaźnika	Wartość 2021	Wartość 2022	Wartość 2023	Wartość docelowa 2030
Liczba osób odwiedzających Kraków	W8_H	7,38 mln	8,4 mln	12,18 mln	Trend wzrostowy

Źródło: System STRADOM, dane własne UMK

Tabela 7. Liczba turystów (> 1 dzień) ogółem

Wskaźnik SRK 2030	Symbol wskaźnika	Wartość 2021	Wartość 2022	Wartość 2023	Wartość docelowa 2030
Liczba turystów (> 1 dzień) ogółem	W16_H	6,04 mln	5,36 mln	7,05 mln	Trend wzrostowy

Źródło: System STRADOM, dane własne UMK

Tabela 8. Liczba turystów zagranicznych (> 1 dzień)

Wskaźnik SRK 2030	Symbol wskaźnika	Wartość 2021	Wartość 2022	Wartość 2023	Wartość docelowa 2030
Liczba turystów zagranicznych	W17_H	0,67 mln	0,44 mln	0,76 mln	Trend wzrostowy

Źródło: System STRADOM, dane własne UMK

Bogata oferta turystyczna Krakowa oraz jej rozpoznawalność w świecie powoduje, że od 2009 r. liczba odwiedzających Kraków w celach turystycznych wciąż wzrastała i w 2019 r. wyniosła 14,05 mln osób. Wzrost wielkości ruchu turystycznego zatrzymała pandemia koronawirusa, która rozpoczęła się na początku 2020 r. W 2023 r. Kraków odwiedziło 12 180 000, z czego 900 000 osób z zagranicy. Najwięcej gości do Krakowa przyjechało z Wielkiej Brytanii (25%), Niemiec (18,4%), Włoch (9,1%), Hiszpanii (4,9%), Francji (5,8%) oraz USA (6,9%). Zauważalna była także spora liczba przyjezdnych z Ukrainy (8,5%), jednak z powodu sytuacji geopolitycznej trudno jest określić ich cel przyjazdu i tym samym uznać za odwiedzających. Kluczowe rynki

z których pochodzą odwiedzający Kraków od wielu lat pozostają w większości niezmiennie. Są to: Wielka Brytania, Niemcy, Francja, Włochy, Hiszpania. W stosunku do 2022 r. zauważalny jest wzrost liczby turystów ogółem o 31,5%, a odwiedzających ogółem o 45%.

Tabela 9. Udział studentów zagranicznych w ogólnej liczbie studentów

Wskaźnik SRK 2030	Symbol wskaźnika	Wartość 2021	Wartość 2022	Wartość 2023	Wartość docelowa 2030
Udział studentów zagranicznych w ogólnej liczbie studentów	W42_G	6,26%	7,01%	7,18%	Trend wzrostowy

Źródło: System STRADOM, dane własne UMK

Udział studentów zagranicznych w ogólnej liczbie studentów Krakowa utrzymuje tendencję wzrostową, co potwierdza atrakcyjność Krakowskiego Ośrodka Naukowo-Akademickiego jako ośrodka międzynarodowego.

Tabela 10. Liczba firm z kapitałem zagranicznym z siedzibą w Krakowie

Wskaźnik SRK 2030	Symbol wskaźnika	Wartość 2021	Wartość 2022	Wartość 2023	Wartość docelowa 2030
Liczba firm z kapitałem zagranicznym z siedzibą w Krakowie	W28_G	1465	1359	dane będą dostępne w I kw. 2025 r.	Utrzymanie 2. miejsca w kraju

Źródło: System STRADOM, dane GUS

Wskaźnik liczby firm z kapitałem zagranicznym z siedzibą w Krakowie obrazuje konkurencyjną pozycję Krakowa wobec innych miast Polski. W 2022 r. Kraków, liczący 1359 podmiotów z udziałem kapitału zagranicznego, zajmował drugie miejsce w kraju, ustępując jedynie Warszawie (8070 podmioty). Kolejne miejsca w rankingu zajęły odpowiednio: Wrocław (1179), Poznań (913), Łódź (481) oraz Gdańsk (478). Ocena pozycji Krakowa w 2023 r. możliwa będzie dopiero w I kwartale 2025 r., kiedy zostaną uzupełnione dane przez GUS.

Tabela 11. Liczba spółek giełdowych z siedzibą w Krakowie

Wskaźnik SRK 2030	Symbol wskaźnika	Wartość 2021	Wartość 2022	Wartość 2023	Wartość docelowa 2030
Liczba spółek giełdowych z siedzibą w Krakowie	W29_G	21	21	23	Osiągnięcie 2. miejsca w kraju

Źródło: System STRADOM, dane własne UMK

Kraków z 23 spółkami utrzymał trzecią pozycję za Warszawą (która, będąc siedzibą Giełdy Papierów Wartościowych, jest poza zasięgiem) i Wrocławiem (33 spółki).

Tabela 12. Liczba uczestników wydarzeń organizowanych przez KBF

Wskaźnik SRK 2030	Symbol wskaźnika	Wartość 2021	Wartość 2022	Wartość 2023	Wartość docelowa 2030
Liczba uczestników wydarzeń organizowanych przez Krakowskie Biuro Festiwalowe (KBF)	W29_K	280 733	248 809	279 166	Trend wzrostowy

Źródło: System STRADOM, dane własne UMK

W 2022 r. nastąpiła reorganizacja Krakowskiego Biura Festiwalowego i podział kompetencji pomiędzy KBF a Spółkę Kraków 5020, wskutek czego wskaźnik zmniejszył się w stosunku do lat poprzednich. W 2023 r. wydarzenia organizowane przez KBF zgromadziły (na żywo) 279 166 uczestników, jedynie o 1600 osób mniej niż w 2021 r., czyli przed podziałem zadań Krakowskiego Biura Festiwalowego.

Tabela 13. Liczba pasażerów obsługiwanych przez MPL Kraków-Balice

Wskaźnik SRK 2030	Symbol wskaźnika	Wartość 2021	Wartość 2022	Wartość 2023	Wartość docelowa 2030
Liczba pasażerów obsługiwanych przez Międzynarodowy Port Lotniczy Kraków-Balice	W46_T	3 072 074	7 394 176	9 404 611	Trend wzrostowy

Źródło: System STRADOM, dane własne UMK

W minionym roku odnotowano znaczący wzrost liczby pasażerów obsługiwanych przez krakowskie lotnisko, zarówno porównując z rokiem 2022, jak i 2021. Krakowski port lotniczy w 2023 r. oferował ponad 160 regularnych połączeń. Jak można zauważyć rynek lotniczy całkowicie odbudował się po załamaniu w okresie pandemii COVID-19.

Tabela 14. Saldo migracji na pobyt stały ludności Krakowa

Wskaźnik SRK 2030	Symbol wskaźnika	Wartość 2021	Wartość 2022	Wartość 2023	Wartość docelowa 2030
Saldo migracji na pobyt stały ludności Krakowa	W30_A	3237 osób	1886 osób	3261 osób	3000 osób

Źródło: System STRADOM, dane własne UMK

W 2023 r. zanotowano wzrost liczby osób meldujących się na pobyt stały w Krakowie w porównaniu do 2022 r.

Tabela 15. Saldo migracji na pobyt stały ludności sąsiadujących z Krakowem powiatów

Wskaźnik SRK 2030	Symbol wskaźnika	Wartość 2021	Wartość 2022	Wartość 2023	Wartość docelowa 2030
Saldo migracji na pobyt stały ludności sąsiadujących powiatów	W31_A	4483 osoby	4241 osób	3960 osób	5580 osób

Źródło: System STRADOM, dane własne UMK

Wartość wskaźnika saldo migracji w powiecie krakowskim i wielickim nieznacznie spadła w stosunku do 2022 r.

Tabela 16. Liczba pasażerów ruchu kolejowego (Szybka Kolej Aglomeracyjna)

Wskaźnik SRK 2030	Symbol wskaźnik	Wartość 2021	Wartość 2022	Wartość 2023	Wartość docelowa 2030
Liczba pasażerów ruchu kolejowego (Szybka Kolej Aglomeracyjna)	W48_T	4,44 mln	7,05 mln	9,39 mln	Trend wzrostowy

Źródło: System STRADOM

Rok 2023 to kolejny bardzo znaczący wzrost liczby pasażerów Szybkiej Kolei Aglomeracyjnej. Zdecydowany wzrost liczby pasażerów nastąpił w wyniku wzrostu cen paliw, co zniechęcało do korzystania z samochodu osobowego oraz dalszego sukcesywnego rozwoju infrastruktury kolejowej i taboru SKA.

b/ Stopień realizacji CS-I

Wartość poniższego wskaźnika zbiorczego dla CS-I mierzy wartości 12 wskaźników oceny CS-I osiągnięte na koniec 2023 r. w stosunku do wartości docelowych przewidzianych na koniec 2030 r. Wartość wskaźnika zbiorczego zawiera się w przedziale od 0,00 (wartość najniższa) do 2,00 (wartość najwyższa nazwana znakomitą). Im bardziej wartość indeksu zbliża się do wartości znakomitej, tym wartość wskaźników bliższa jest ich wartości docelowych.

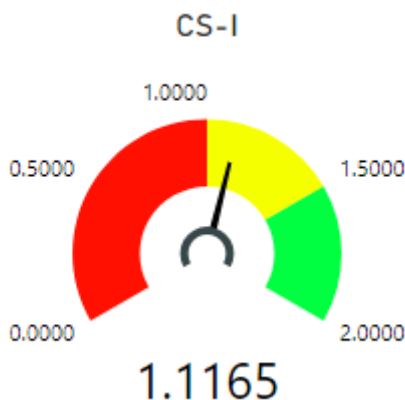
Tabela 17. Stopień realizacji Celu Strategicznego I w 2023 r. dla poszczególnych wskaźników

Symbol i nazwa wskaźnika	Wartość bazowa	Wartość znakomita	Wartość w roku 2022	Wartość w roku 2023	Ocena
Ocena celu CS-I za 2023 r.					1,1165
W42_G Studenci zagraniczni w Krakowie	5%	10%	7,01%	7,18%	1,440
W8_H Liczba osób odwiedzających Kraków (w mln)	12	15	8,4	12,18	1,060
W15_H Liczba konsulatów oraz siedzib instytucji międzynarodowych	Min. 30	Max. 121	54	53	2,000
W30_A Saldo migracji na pobyt stały ludności Krakowa	1807	3000	1886	3261	2,000

W31_A Saldo migracji na pobyt stały ludności sąsiadujących powiatów	3185	5580	4241	3960	1,320
W29_G Liczba spółek giełdowych z siedzibą w Krakowie	25	35	21	23	0,800
W46_T Liczba pasażerów obsłużonych przez Międzynarodowy Port Lotniczy Kraków-Balice	4 983 645	11 500 000	7 394 176	9 404 611	1,680
W48_T Liczba pasażerów ruchu kolejowego (Szybka Kolej Aglomeracyjna)	4 800 000	7 000 000	7 051 280	9,39 mln	2,000
W16_H Liczba turystów ogółem	8 500 000	14 000 000	5 360 000	7 050 000	0,736
W17_H Liczba turystów zagranicznych	2 700 000	5 000 000	440 000	760 000	0,157
W29_K Liczba uczestników wydarzeń organizowanych i współorganizowanych przez Krakowskie Biuro Festiwalowe (KBF)	476 600	800 000	248 809	279 166	0,390

Źródło: System STRADOM

Rysunek 2. Wskaźnik zbiorczy realizacji CS-I na koniec 2023 r.



Źródło: System STRADOM

II.2.1.2 Programy strategiczne realizowane w 2023 r. w ramach Celu Strategicznego I

- 1) Program Strategiczny komunikacji marki Krakowa na lata 2023-2030,
- 2) Plan zrównoważonego rozwoju transportu zbiorowego dla Gminy Miejskiej Kraków i Gmin sąsiadujących na lata 2013-2024,
- 3) Program obsługi parkingowej dla Miasta Krakowa na lata 2012-2030.

PS/H2/2023 Program Strategiczny komunikacji marki Krakowa na lata 2023–2030

Podstawa prawna: uchwała nr CVI/2887/23 Rady Miasta Krakowa z dnia 22 marca 2023 r. w sprawie przyjęcia Programu Strategicznego komunikacji marki Krakowa na lata 2023-2030

Daty obowiązywania: do 2030 r.

Cel Programu: Doskonalenie zarządzania marką Krakowa dla realizacji celów Strategii Rozwoju Krakowa

poprzez:

- 1) Włączenie mieszkańców w budowanie marki Miasta.
- 2) Zwiększenie dostępności informacji na temat działalności Miasta.
- 3) Wykorzystanie potencjału gospodarczego do promocji marki Miasta.
- 4) Doskonalenie skuteczności koordynacji promocji marki.

tak aby osiągnąć poniższe cele szczegółowe:

Wskaźniki realizacji

Cel szczegółowy	Wskaźnik	Wartość docelowa 2030 r.	2021	2022	2023
1. Podnieść poziom odczuwanej sprawczości przez mieszkańców w zakresie współtworzenia marki Miasta.	W19_H - Poprawa jakości dialogu z miastem w wybranych grupach docelowych (odsetek mieszkańców, przedsiębiorców i studentów odczuwających pozytywnie poczucie dumy z Miasta w ciągu ostatnich 12 miesięcy)	Trend rosnący – wartość znakomita 70%	25%	b.d.	33%
2. Podnieść stopień odczucia mieszkańców dotyczący skutecznego informowania o sprawach Miasta.	W20_H - Zadowolenie z dostępności informacji urzędu miasta nt. spraw Krakowa i oferty miasta w wybranych grupach docelowych (odsetek mieszkańców, przedsiębiorców, studentów odczuwających zadowolenie z dostępności informacji Urzędu Miasta Krakowa na temat spraw Krakowa oraz oferty Miasta)	Trend rosnący – wartość znakomita 60%	49%	b.d.	57%
3. Podnieść poziom atrakcyjności wizerunku biznesowego Krakowa.	W34_H - Poziom rekomendacji miasta do polecenia miasta do prowadzenia działalności gospodarczej (odsetek przedsiębiorców deklarujących polecenie Krakowa, jako miejsca do prowadzenia działalności biznesowej)	Trend rosnący – wartość znakomita 75%	61%	b.d.	66%

4. Podnieść skuteczność przekazu marki do grup docelowych.	W22_H - Wizerunek miasta w wybranych grupach docelowych zgodnie z ustalonym pozycjonowaniem (odsetek mieszkańców, przedsiębiorców, studentów przypisujących Miastu skojarzenia zgodne z ustalonymi wartościami i cechami osobowości marki)	Trend rosnący – wartość znakomita 75%	74%	b.d.	72%
--	--	---------------------------------------	-----	------	-----

Zgodnie z założeniami Programu strategicznego komunikacji marki Krakowa na lata 2023-2030 (PS/H2/2023) pomiar wskaźników obrazujących rezultaty prowadzony jest co dwa lata za pomocą badań społecznych (2019, 2021, 2023). W 2023 r. badanie odbyło się po raz trzeci. Należy pamiętać, że ostatnie badanie zostało zrealizowane w rzeczywistości postpandemicznej, kiedy wszystkie obostrzenia związane z COVID-19 zostały zniesione. Zatem każdy pomiar został przeprowadzony w zupełnie innych okolicznościach: 2019 r. – przed pandemią koronawirusa, 2021 r. – w czasie trwania pandemii oraz obowiązujących obostrzeń, 2023 r. – po odwołaniu zagrożenia epidemicznego. Raporty ze wszystkich edycji Badania marketingowego Miasta Krakowa są dostępne pod adresem: [Badania marketingowe Miasta Krakowa- Biuletyn Informacji Publicznej Miasta Krakowa - BIP MK](#)

W porównaniu do 2019 r. wzrósł odsetek osób, które dostrzegają poprawę dialogu Miasta z mieszkańcami, jednakże w każdej z grup objętych badaniem dialog Krakowa z jego mieszkańcami dostrzega mniej niż połowa ankietowanych (W19_H). Wzrósł także odsetek osób zadowolonych z dostępności informacji na temat spraw Miasta oraz jego oferty skierowanej do mieszkańców (W20_H). Ponadto aktualnie skłonnych do rekomendacji Krakowa jako miasta do rozwijania biznesu jest 66% przedsiębiorców, podczas gdy w 2021 r. było to 61%. Wzrost ten może mieć związek z poprawą warunków do prowadzenia biznesu po wygaszeniu pandemii (W34_H). Najczęściej występujące skojarzenia z Krakowem we wszystkich trzech analizowanych grupach respondentów to „zaciekawienie” (około 80% we wszystkich grupach) oraz „zadowolenie” i „przyjemność” (odsetki w przedziale 70-79%). Wśród mieszkańców i przedsiębiorców wybija się także „duma” (ok. 80% wskazań) (W22_H).

Wydatki na realizację Programu w 2023 r. wyniosły 9 293 470 zł

Dane dotyczące wydatków na poszczególne zadania dostępne są w Załączniku nr 1.

II.2.1.3 Programy strategiczne realizowane w 2023 r., których wybrane zadania realizują Cel Strategiczny I

CO-I-2 Skoordynowane wykorzystywanie potencjałów Krakowskiego Obszaru Metropolitalnego (KOM)

Program strategiczny	Wydatki w 2023 r. ¹ (w zł)
PS/T1/2013 Plan zrównoważonego rozwoju transportu zbiorowego dla Gminy Miejskiej Kraków i Gmin sąsiadujących	979 553 504

¹ dane dotyczące wydatków na poszczególne zadania dostępne są w Załączniku nr 1

II.2.1.4 Wykaz wydatków realizowanych w 2023 r. w ramach Celu Strategicznego I nieobjętych Programami strategicznymi

Cel operacyjny	Wydatki w 2023 r. ¹ (w zł)
CO-I-1 Kraków – węzłem w sieci metropolii Polski, Europy i świata	48 666 890
CO-I-2 Skoordynowane wykorzystywanie potencjałów Krakowskiego Obszaru Metropolitalnego (KOM)	84 722 148

¹ dane dotyczące wydatków na poszczególne zadania dostępne są w Załączniku nr 1

II.2.1.5 Wydatki na realizację Celu Strategicznego I

Tabela 18. Wydatki w ramach budżetu Miasta Krakowa na realizację Celu Strategicznego I oraz Celów Operacyjnych w latach 2021-2023 (w zł)

	2021	2022	2023
Cel strategiczny I Kraków – otwartą i harmonijną metropolią o znaczeniu międzynarodowym w sferach: innowacji, nauki, gospodarki i kultury	714 454 317	798 178 563	1 138 898 825
Cel operacyjny I.1 Kraków – węzłem w sieci metropolii Polski, Europy i świata	26 426 111	55 881 139	57 520 066
Cel operacyjny I.2 Skoordynowane wykorzystywanie potencjałów Krakowskiego Obszaru Metropolitalnego (KOM)	688 249 016	742 297 166	1 081 378 759

Źródło: System STRADOM, dane własne UMK

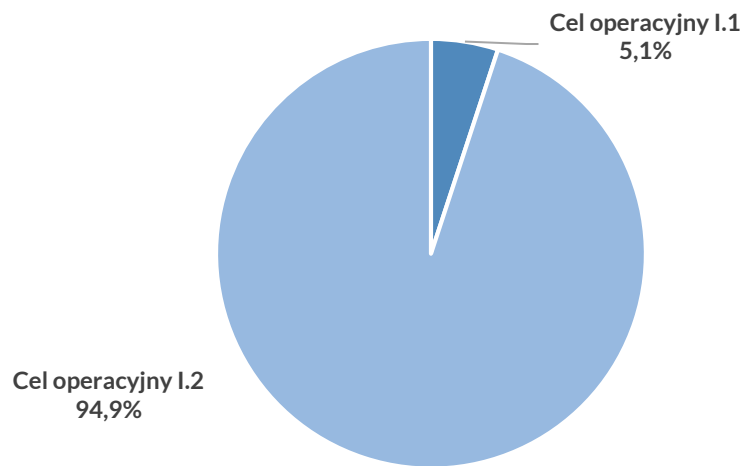
Tabela 19. Wydatki na zadania związane z Celami operacyjnymi realizowane przez Spółki Miasta Krakowa w 2023 roku (zł)

	Nazwa Spółki	Wydatki Spółki
Cel operacyjny I.1 Kraków – węzłem w sieci metropolii Polski, Europy i świata	Arena Kraków S.A.	26 537 600

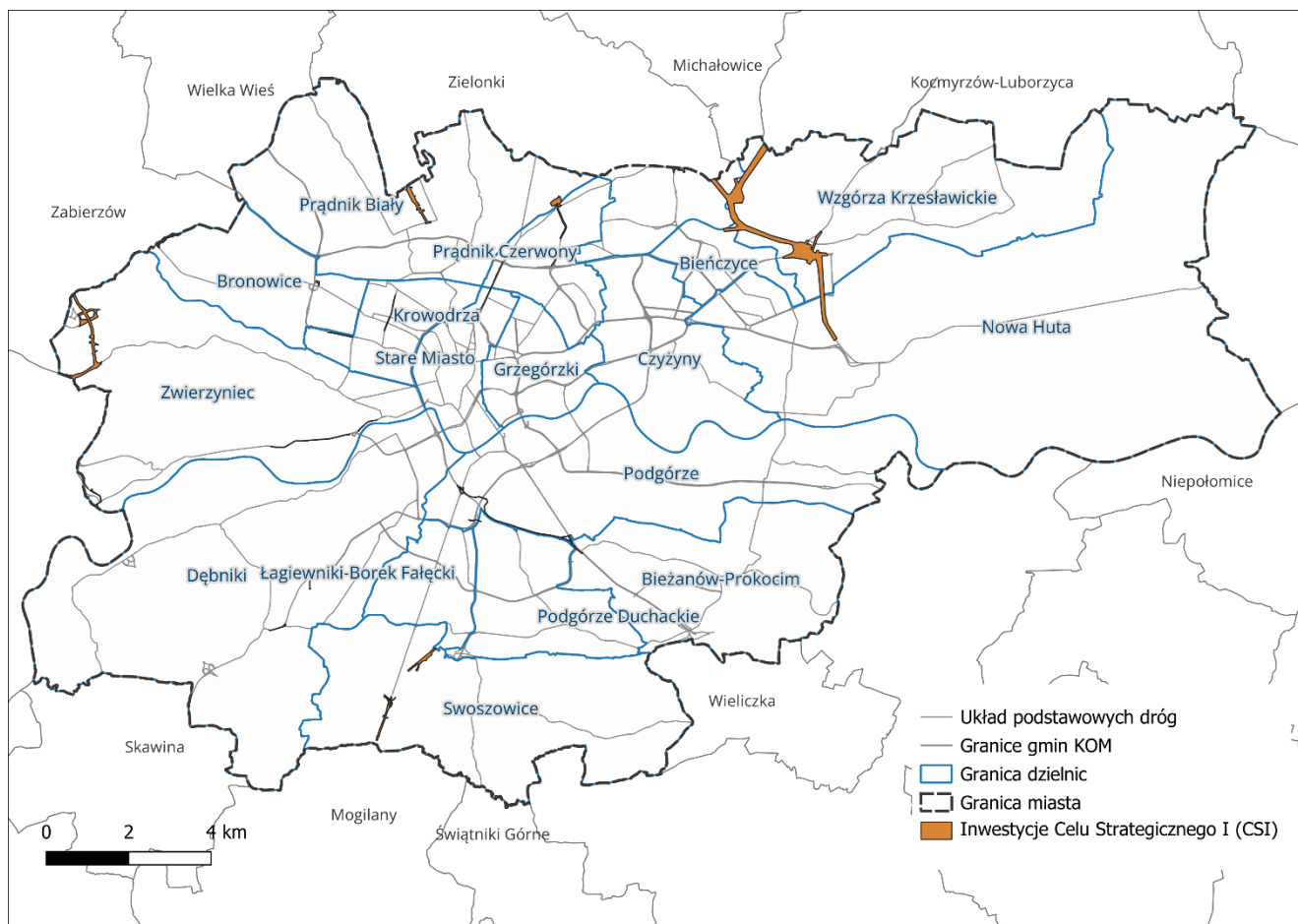
Źródło: dane z Raportów Zarządu spółek miejskich

Zadania realizowane przez spółkę Miasta Krakowa w zakresie celu operacyjnego I.1. Kraków – węzłem w sieci metropolii Polski, Europy i świata były realizowane przez Arenę Kraków S.A. i polegały na organizacji wydarzeń i imprez głównie o charakterze sportowym i kulturalnym, o zasięgu ponadlokalnym, często międzynarodowym.

Rysunek 3. Wydatki w ramach budżetu Miasta Krakowa na realizację Celu Strategicznego I oraz Celów Operacyjnych w 2023 r. (w %)



Źródło: System STRADOM, dane własne UMK



Rycina1. Zadania inwestycyjne realizujące Cel strategiczny I w 2023 r.

Wykaz zadań prezentowanych na rycinie znajduje się w Załączniku nr 1 Raport wydatki SRK2030 na lata 2021-2023
 CS-I Kraków - otwartą i harmonijną metropolią o znaczeniu międzynarodowym w sferach: innowacji, nauki, gospodarki i kultury

Źródło: opracowanie własne na podstawie materiałów UMK

II.2.2 Cel Strategiczny II

Kraków – miasto rozwijające gospodarkę opartą na wiedzy

Realizacja celu ukierunkowana jest na wykorzystanie potencjału Krakowa i Krakowskiego Obszaru Metropolitalnego do budowy nowoczesnej, innowacyjnej i silnej gospodarki opartej na wiedzy, przy zaangażowaniu najwyższej jakości kadr i dostępnego – wciąż rozbudowywanego – zaplecza naukowego.

Uszczegółowieniem celu strategicznego są trzy cele operacyjne:

- II.1 Współpraca nauki, biznesu i samorządu,
- II.2 Wspieranie innowacyjności przedsiębiorstw,
- II.3 System kształcenia dostosowany do potrzeb gospodarki opartej na wiedzy.

Opisane w SRK 2030 kluczowe działania podejmowane dla realizacji celu obejmują m.in.:

- inicjowanie projektów rozwojowych włączających środowisko biznesu, nauki, NGO,
- promocja Krakowa jako miejsca studiów i zdobywania doświadczenia zawodowego,
- zwiększanie zaangażowania Miasta w pozyskiwanie kadr o najwyższych kwalifikacjach, wspieranie startupów,
- przygotowanie atrakcyjnej oferty inwestycyjnej Krakowa,
- wprowadzenie ulg podatkowych wspomagających rozwój firm,
- stwarzanie warunków dla doskonalenia systemu edukacji ukierunkowanej na uzyskanie najwyższych standardów w Polsce.

II.2.2.1 Wskaźniki realizacji Celu Strategicznego II

W Rozdziale przedstawione zostały wskaźniki strategiczne w odniesieniu do ich wartości oraz stopnia realizacji celu strategicznego.

Wartość każdego ze wskaźników została zaprezentowana w Tabelach 20-28, w ujęciu trzech ostatnich lat.

Stopień realizacji celu strategicznego II w 2023 r. pokazany jest dla każdego wskaźnika osobno – w Tabeli 29 oraz dodatkowo w sposób zagregowany za pomocą wskaźnika zbiorczego (Rysunek 4). Ocena stopnia realizacji celu strategicznego II opiera się na 9 wskaźnikach, dla których określono wartości docelowe w Strategii Rozwoju Krakowa z perspektywą do 2030 r.

a/ Wartości wskaźników

Tabela 20. Wysokość dofinansowania projektów badawczych w krakowskich uczelniach ze środków Narodowego Centrum Nauki i Narodowego Centrum Badań i Rozwoju

Wskaźnik SRK 2030	Symbol wskaźnika	Wartość 2021	Wartość 2022	Wartość 2023	Wartość docelowa 2030
Wysokość dofinansowania projektów badawczych	W45_G	84,8 mln zł	201,7 mln zł	49,1 mln zł	Trend wzrostowy

w krakowskich uczelniach ze środków NCN i NCBiR					
--	--	--	--	--	--

Źródło: System STRADOM, dane własne UMK

Ze środków Narodowego Centrum Nauki i Narodowego Centrum Badań i Rozwoju krakowskim uczelniom przyznano dofinansowanie w wysokości 49 084 926,50 zł do 161 projektów naukowych, które obejmują badania podstawowe, prace empiryczne lub teoretyczne mające przede wszystkim na celu zdobywanie nowej wiedzy o podstawach zjawisk i obserwowalnych faktów bez nastawienia na bezpośrednie zastosowanie komercyjne. Wskaźnik ma niższą wartość niż w 2022 r., kiedy dofinansowanie uzyskało 207 projektów.

Tabela 21. Liczba absolwentów studiów na wybranych kierunkach technicznych

Wskaźnik SRK 2030	Symbol wskaźnika	Wartość 2021	Wartość 2022	Wartość 2023	Wartość docelowa 2030
Liczba absolwentów studiów na wybranych kierunkach technicznych	W47_G	6273	6329	6001	Utrzymanie 1. miejsca w kraju

Źródło: System STRADOM, dane GUS

Liczba absolwentów studiów na wybranych kierunkach technicznych pozostaje od kilku lat na podobnym poziomie i ulega niewielkim wahaniom proporcjonalnie do liczby absolwentów ogółem. Do kierunków technicznych zaliczane są studia prowadzące nauczanie w zakresie technologii teleinformatycznych, interdyscyplinarnych programów i kwalifikacji obejmujących technologie informacyjno-komunikacyjne oraz inżynierijno-techniczne.

Dane za rok akademicki 2023/2024 umożliwiające ocenę pozycji Krakowa na tle innych miast zostaną opublikowane przez GUS pod koniec 2024 r. Do 2022 r. Kraków utrzymywał pierwsze miejsce w kraju, przed Warszawą, Wrocławiem, Poznaniem, Łodzią i Trójmiastem.

Tabela 22. Pozycja najlepszej krakowskiej uczelni w rankingu „Perspektyw”

Wskaźnik SRK 2030	Symbol wskaźnika	Wartość 2021	Wartość 2022	Wartość 2023	Wartość docelowa 2030
Pozycja najlepszej krakowskiej uczelni w rankingu „Perspektyw”	W48_G	1. miejsce	2. miejsce	1. miejsce	Utrzymanie 1. miejsca w kraju (ex aequo z Warszawą)

Źródło: System STRADOM, dane własne UMK

W opracowanym przez Wydawnictwo Edukacyjne „Perspektywy” Rankingu Uczelni Akademickich w 2023 r. pozycję najlepszej krakowskiej uczelni zdobył Uniwersytet Jagielloński (w skali ogólnopolskiej ex aequo z Uniwersytetem Warszawskim).

Ranking Uczelni Akademickich Perspektywy 2023 obejmuje polskie uczelnie akademickie (publiczne oraz niepubliczne), które posiadają uprawnienia do nadawania stopnia doktora w co najmniej jednej dyscyplinie naukowej oraz posiadają minimum 200 studentów studiów stacjonarnych. W Rankingu uwzględnione zostały uczelnie, które miały przynajmniej dwa roczniki absolwentów.

Tabela 23. Średni wynik egzaminów maturalnych w stopniu podstawowym z matematyki¹

Wskaźnik SRK 2030	Symbol wskaźnika	Wartość 2021	Wartość 2022	Wartość 2023	Wartość docelowa 2030
Średni wynik egzaminów maturalnych w stopniu podstawowym z matematyki	W52_E	64%	67%	Formuła 2015: 59%; Formuła 2023: 78%	Uzyskanie 1. miejsca w kraju

¹ przystępujący pierwszy raz do matury, sesja główna, arkusz standardowy

Źródło: System STRADOM, Okręgowa Komisja Egzaminacyjna w Krakowie

W 2023 r. egzamin maturalny prowadzony był w dwóch formułach, wg oddzielnych arkuszy i wymagań edukacyjnych:

- w Formule 2023 dla absolwentów 4-letnich liceów,
- w Formule 2015 dla absolwentów 4-letnich techników, absolwentów szkół branżowych II stopnia oraz absolwentów wszystkich typów szkół z lat ubiegłych.

Poniższe informacje uwzględniają ten podział.

W52_E Średni wynik egzaminów maturalnych w stopniu podstawowym z matematyki wg Formuły 2023 wyniósł 78% i był najwyższym wynikiem w porównaniu do miast będących punktem odniesienia (Warszawa, Wrocław, Gdańsk, Poznań, Łódź).

W52_E Średni wynik egzaminów maturalnych w stopniu podstawowym z matematyki wg Formuły 2015 wyniósł 59% i był najwyższym wynikiem w porównaniu do miast będących punktem odniesienia (Warszawa, Wrocław, Gdańsk, Poznań, Łódź).

Tabela 24. Odsetek uczniów przystępujących do egzaminów maturalnych w stopniu rozszerzonym z matematyki¹

Wskaźnik SRK 2030	Symbol wskaźnika	Wartość 2021	Wartość 2022	Wartość 2023	Wartość docelowa 2030
Odsetek uczniów przystępujących do egzaminów maturalnych w stopniu rozszerzonym z matematyki	W53_E	36,8%	37,4%	40%	Utrzymanie 1. miejsca w kraju

¹ przystępujący pierwszy raz do matury, sesja główna

Źródło: System STRADOM, dane własne UMK, Okręgowa Komisja Egzaminacyjna w Krakowie

Odsetek uczniów szkół krakowskich, którzy wybrali egzamin na poziomie rozszerzonym z matematyki wyniósł 40% (dla obu Formuł łącznie) i był najwyższy wśród miast stanowiących punkt odniesienia (Warszawa, Wrocław, Gdańsk, Poznań, Łódź).

Tabela 25. Średni wynik egzaminów maturalnych w stopniu podstawowym z języka polskiego¹

Wskaźnik SRK 2030	Symbol wskaźnika	Wartość 2021	Wartość 2022	Wartość 2023	Wartość docelowa 2030
Średni wynik egzaminów maturalnych w stopniu podstawowym z języka polskiego	W55_E	58%	59%	Formuła 2015: 63%; Formuła 2023: 70%	Utrzymanie 1. miejsca w kraju

¹ przystępujący pierwszy raz do matury, sesja główna, arkusz standardowy

Źródło: System STRADOM, Okręgowa Komisja Egzaminacyjna w Krakowie

Średni wynik egzaminów maturalnych w stopniu podstawowym z języka polskiego według Formuły 2023 wyniósł 70% (ex aequo z Warszawą i Wrocławiem).

Średni wynik egzaminów maturalnych w stopniu podstawowym z języka polskiego według Formuły 2015 wyniósł 63% i był najwyższym wynikiem w porównaniu do miast stanowiących punkt odniesienia (Warszawa, Wrocław, Gdańsk, Poznań, Łódź).

Tabela 26. Odsetek uczniów przystępujących do egzaminów maturalnych w stopniu rozszerzonym z języka angielskiego¹

Wskaźnik SRK 2030	Symbol wskaźnika	Wartość 2021	Wartość 2022	Wartość 2023	Wartość docelowa 2030
Odsetek uczniów przystępujących do egzaminów maturalnych w stopniu rozszerzonym z języka angielskiego	W54_E	68,9%	76,3%	80%	Uzyskanie 1. miejsca w kraju

¹ przystępujący pierwszy raz do matury, sesja główna

Źródło: System STRADOM, dane własne UMK, Okręgowa Komisja Egzaminacyjna w Krakowie

Odsetek uczniów przystępujących do egzaminów maturalnych w stopniu rozszerzonym z języka angielskiego wyniósł 80% (dla obu Formuł łącznie).

Tabela 27. Odsetek mieszkańców w wieku produkcyjnym

Wskaźnik SRK 2030	Symbol wskaźnika	Wartość 2021	Wartość 2022	Wartość 2023	Wartość docelowa 2030
Odsetek mieszkańców w wieku produkcyjnym	W34_A	61,6%	61,3%	61,1%	52%

Źródło: System STRADOM, dane własne UMK

Wskaźnik określa potencjał dostępności pracowników dla gospodarki. Dla porównania dla Warszawy wynosił on 59,8%, dla Łodzi 56,2%, dla Poznania 60,2%, a dla Wrocławia 60,8%.

Tabela 28. Skumulowana powierzchnia biurowa na wynajem w Krakowie

Wskaźnik SRK 2030	Symbol wskaźnika	Wartość 2021	Wartość 2022	Wartość 2023	Wartość docelowa 2030
Skumulowana powierzchnia biurowa na wynajem w Krakowie	W31_G	1 617 600 m ²	1 708 000 m ²	1 807 300 m ²	Utrzymanie 2. miejsca w kraju, tj. przedział 847 801 - 5 045 400 m ²

Źródło: System STRADOM, dane własne UMK

Wzrost powierzchni biurowej, będący odpowiedzią na rosnące zapotrzebowanie na taką przestrzeń, świadczył o rozwoju nowoczesnych gałęzi gospodarki. Niezmiennie Kraków

utrzymał pozycję najlepiej rozwiniętego rynku regionalnego powierzchni biurowej w Polsce (poza Warszawą).

b/ Stopień realizacji CS-II

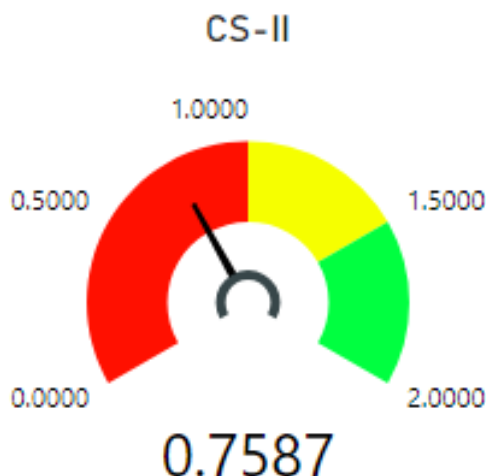
Wartość wskaźnika zbiorczego dla CS-II mierzy wartości 9 wskaźników oceny CS-II osiągniętych na koniec 2023 r. w stosunku do wartości docelowych przewidzianych na koniec 2030 r. Wartość wskaźnika zbiorczego zawiera się w przedziale od 0,00 (wartość najniższa) do 2,00 (wartość najwyższa nazwana znakomitą). Im bardziej wartość indeksu zbliża się do wartości znakomitej, tym wartość wskaźników bliższa jest ich wartości docelowych.

Tabela 29. Stopień realizacji Celu Strategicznego II w 2023 r. dla poszczególnych wskaźników

Symbol i nazwa wskaźnika	Wartość bazowa	Wartość znakomita	Wartość w roku 2022	Wartość w roku 2023	Ocena
Ocena celu CS-II za 2023 rok					0,7587
W34_A Odsetek mieszkańców w wieku produkcyjnym	61%	52%	61,3%	61,1%	0,987
W47_G Liczba absolwentów studiów na wybranych kierunkach technicznych	6116	10 000	6329	6001	0,970
W48_G Pozycja najlepszej krakowskiej uczelni w rankingu „Perspektyw”	2,00	1,00	2	1	2,000
W45_G Wysokość dofinansowania projektów naukowych w krakowskich uczelniach ze środków Narodowego Centrum Nauki i Narodowego Centrum Badań i Rozwoju	428 000 000	800 000 000	201 682 886	49 084 927	0,000
W31_G Skumulowana powierzchnia biurowa na wynajem w Krakowie	847 801	5 045 400	1 708 000	1 807 300	1,230
W54_E Odsetek uczniów przystępujących do egzaminów maturalnych w stopniu rozszerzonym z języka angielskiego	70%	100%	76,319%	80,44%	1,350
W53_E Odsetek uczniów przystępujących do egzaminów maturalnych w stopniu rozszerzonym z matematyki	37%	100%	37,36%	40,36%	1,050

Źródło: System STRADOM

Rysunek 4. Wskaźnik zbiorczy CS-II na koniec 2023 r.



Źródło: System STRADOM

II.2.2.2 Programy strategiczne realizowane w 2023 r. w ramach celu strategicznego II

1. Program Promocji Zatrudnienia, Aktywizacji Zawodowej dla Gminy Miejskiej Kraków na lata 2021-2025 (z perspektywą do 2030) w GMK

PS/G2/2021 Program Promocji Zatrudnienia i Aktywizacji Zawodowej na lata 2021-2025 /z perspektywą do 2030 roku/ w Gminie Miejskiej Kraków

Podstawa prawna: uchwała nr LXXIX/2220/22 Rady Miasta Krakowa z dnia 2 marca 2022 r. w sprawie przyjęcia „Programu Promocji Zatrudnienia i Aktywizacji Zawodowej na lata 2021-2025 z perspektywą do 2030 roku w Gminie Miejskiej Kraków”

Daty obowiązywania: do 2025 r.

Cel Programu: Harmonizowanie rozwoju krakowskiego rynku pracy i zwiększanie jego odporności na wyzwania nowoczesnej gospodarki.

poprzez:

- 1) Rozwój kwalifikacji, umiejętności i postaw niezbędnych na lokalnym rynku pracy oraz wymogów rynku pracy opartego na wiedzy,
- 2) Promowanie idei kształcenia przez całe życie i dofinansowanie kształcenia ustawicznego ze środków Krajowego Funduszu Szkoleniowego,
- 3) Zwiększenie oferty Grodzkiego Urzędu Pracy w Krakowie w zakresie zaspokajania zapotrzebowania rynku pracy na usługi wykwalifikowanych pracowników,
- 4) Rozwój współpracy instytucjonalnej w zakresie udzielania wsparcia dla podejmowania zatrudnienia w grupach defaworyzowanych na rynku pracy.

tak, aby

- 1) Zapewnić możliwie największy stopień aktywizacji osób bezrobotnych,

- 2) Zapewnić jak najwyższy odsetek osób aktywnych zawodowo w wieku 50 lat i więcej,
- 3) Zapewnić jak najwyższą dostępność i atrakcyjność ofert pracy dla osób bezrobotnych i poszukujących pracy,
- 4) Zapewnić jak najwyższy stopień aktywizacji zawodowej osób niepełnosprawnych.

Wskaźniki realizacji

Wskaźnik	Symbol	Wartość 2022	Wartość 2023
Procent osób bezrobotnych zaktywizowanych zawodowo do liczby osób bezrobotnych zarejestrowanych w Grodzkim Urzędzie Pracy w Krakowie poprzez wykorzystanie usług i instrumentów rynku pracy	W15_G	38,56%	47,25%
Aktywność zawodowa osób w wieku 50+	W52_G	37,19%	43,78%
Procent osób, które podjęły zatrudnienie w wyniku wydanego skierowania do pracy do liczby zgłoszonych wolnych miejsc pracy	W14_G	6,06%	7,58%
Aktywizacja zawodowa osób niepełnosprawnych	W16_G	50,1%	53,53%

Źródło: System STRADOM, dane własne UMK

II.2.2.3 Wydatki na zadania realizowane w 2023 r. w ramach Celu Strategicznego II nieobjętych Programami strategicznymi

Cel operacyjny	Wydatki w 2023 r. (w zł)
CO-II-1 Współpraca nauki, biznesu i samorządu	9 571 786
CO-II-2 Wspieranie innowacyjności przedsiębiorstw	87 000
CO-II-3 System kształcenia dostosowany do potrzeb gospodarki opartej na wiedzy	12 951 512

¹ dane dotyczące wydatków na poszczególne zadania dostępne są w Załączniku nr 1

II.2.2.4 Wydatki na realizację Celu Strategicznego II

Tabela 30. Wydatki w ramach budżetu Miasta Krakowa na realizację Celu Strategicznego II oraz celów operacyjnych w latach 2018-2023 (w zł)

	2021	2022	2023
Cel strategiczny II Kraków – miasto rozwijające gospodarkę opartą na wiedzy	28 570 884	31 448 959	22 610 299
Cel operacyjny II.1 Współpraca nauki, biznesu i samorządu	14 199 872	18 475 338	9 571 787
Cel operacyjny II.2 Wspieranie innowacyjności przedsiębiorstw	259 999	93 500	87 000

Cel operacyjny II.3 System kształcenia dostosowany do potrzeb gospodarki opartej na wiedzy	14 111 013	12 880 121	12 951 512
--	------------	------------	-------------------

Źródło: System STRADOM, dane własne UMK

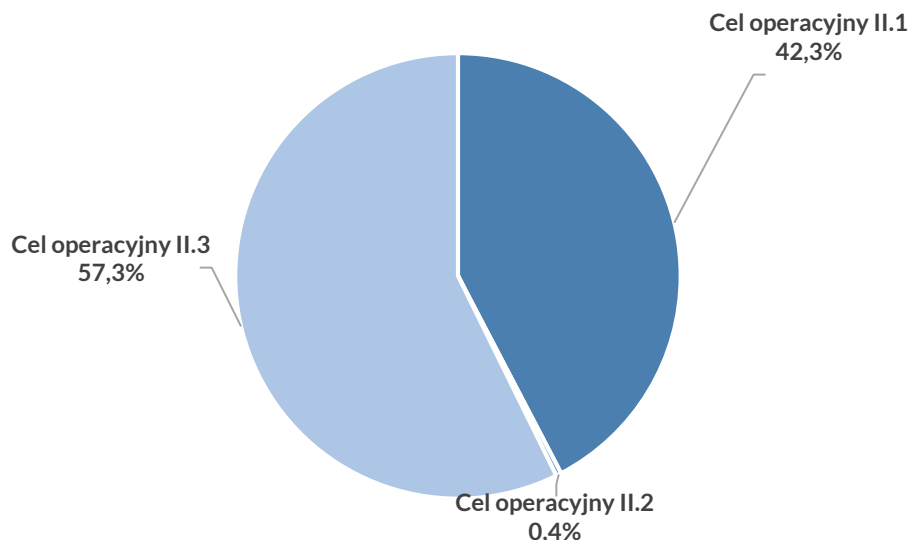
Tabela: 31. Nakłady na zadania związane z Celami operacyjnymi realizowane przez Spółki Miasta Krakowa w 2023 r. (zł)

	Nazwa Spółki	Wydatki Spółek
CO-II-1 Współpraca nauki, biznesu i samorządu	Kraków Nowa Huta Przyszłości S.A.	6 787 900

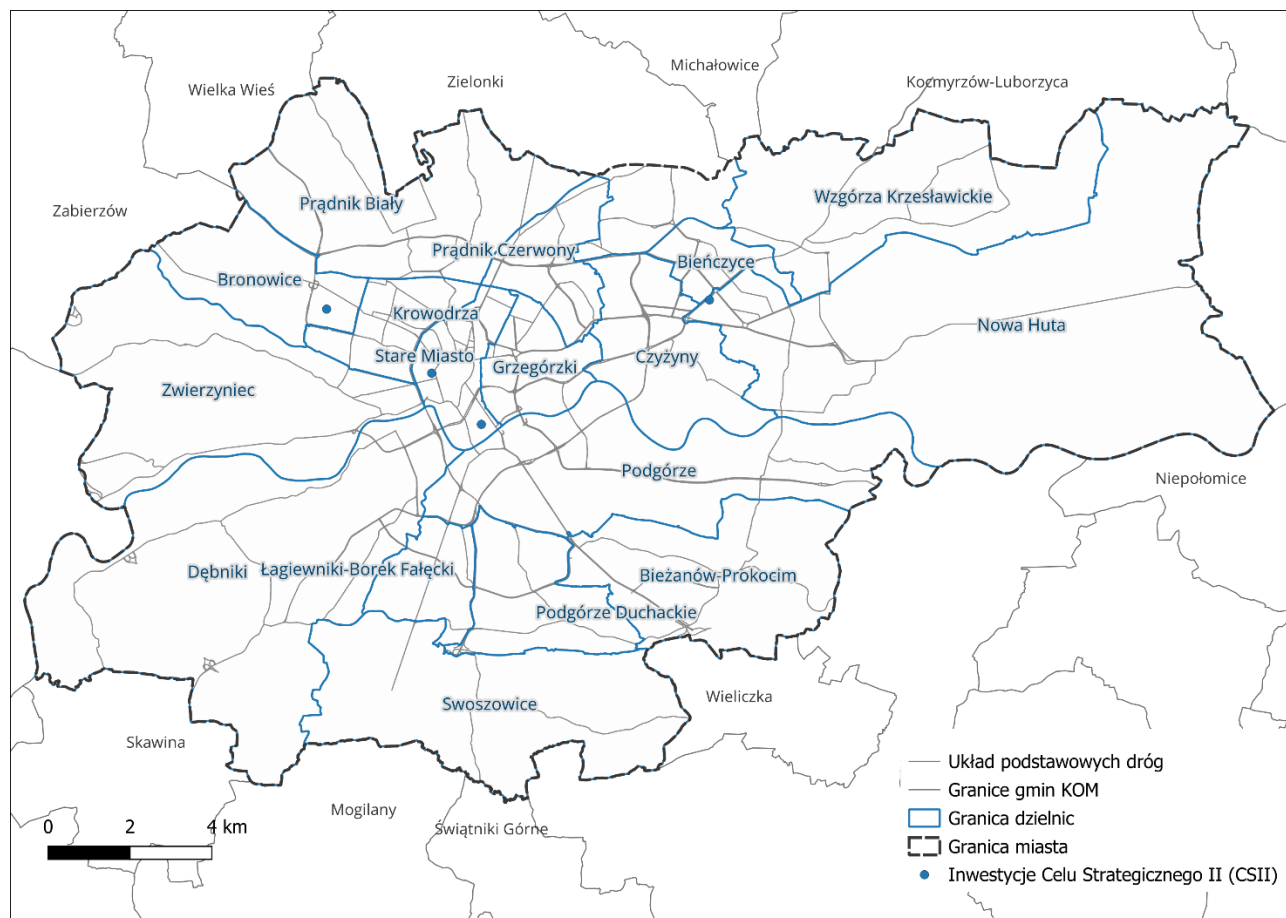
Źródło: dane z Raportów Zarządu spółek miejskich

W zakresie Celu operacyjnego II-I Współpraca nauki, biznesu i samorządu zadania realizowane były przez spółkę Gminy Miejskiej Kraków i Województwa Małopolskiego pod firmą Kraków Nowa Huta Przyszłości S.A. i obejmowały głównie nakłady na komponent projektu strategicznego Kraków – Nowa Huta Przyszłości pn. Park Naukowo – Technologiczny „Branice”. Polegały one w szczególności na przygotowaniu (uzbrojeniu i udostępnieniu) terenów inwestycyjnych. W ramach tego przedsięwzięcia utworzono Strefę Aktywności Gospodarczej - Nowa Huta Przyszłości S.A., a także wyodrębniano obszary inwestycyjne w obszarze zdefiniowanych komponentów tego projektu.

Rysunek 5. Wydatki w ramach budżetu Miasta Krakowa na realizację Celu Strategicznego II oraz celów operacyjnych w 2023 r. (w %)



Źródło: System STRADOM, dane własne UMK



Rycina 2. Zadania inwestycyjne realizujące Cel strategiczny II w 2023 r.

Wykaz zadań prezentowanych na rycinie znajduje się w Załączniku nr 1 Raport wydatki SRK2030 na lata 2021-2023

CS-II Kraków - miasto rozwijające gospodarkę opartą na wiedzy

Źródło: opracowanie własne na podstawie materiałów UMK

II.2.3 Cel Strategiczny III

Kraków – kreatywna i korzystająca z potencjału kulturowego nowoczesna metropolia

Realizacja celu ukierunkowana jest na:

- twórcze wykorzystanie dziedzictwa historycznego i potencjału kulturowego Krakowa do budowy nowoczesnej metropolii, znaczącej w skali europejskiej i globalnej, sprzyjającej eksperymentom i innowacjom,
- pobudzanie i rozwijanie kreatywności mieszkańców poprzez budowanie wspólnoty otwartych obywateli realizujących swoje pasje i ambicje,
- utrzymanie bogactwa, różnorodności i wysokiej jakości oferty kulturalnej, zapewniając mieszkańcom Krakowa równy i powszechny dostęp do wydarzeń kulturalnych, miejsc spotkań i twórczych dyskusji.

Uszczegółowieniem powyższego celu strategicznego są dwa cele operacyjne:

- III.1 Kraków - miastem europejskiej stolicy kultury,
- III.2 Wysokie kompetencje kulturalne mieszkańców.

Opisane w SRK 2030 kluczowe działania, podejmowane dla realizacji celu, obejmują m.in.:

- rozwijanie i promowanie kluczowych produktów kulturowych,
- wspieranie marki „Kraków – miasto festiwalowe”,
- wspieranie debiutantów i młodych artystów, stworzenie artystom i twórcom kultury dogodnych warunków dla rozwoju i pracy,
- podejmowanie działań umożliwiających mieszkańcom i przyjezdnym udział w wydarzeniach kulturalnych,
- wspieranie niedochodowej działalności kulturalnej.

II.2.3.1 Wskaźniki realizacji Celu Strategicznego III

W Rozdziale przedstawione zostały wskaźniki strategiczne w odniesieniu do ich wartości oraz stopnia realizacji celu strategicznego.

Wartość każdego ze wskaźników została zaprezentowana w Tabelach 32-37, w ujęciu trzech ostatnich lat.

Stopień realizacji Celu Strategicznego III w 2023 r. pokazany jest dla każdego wskaźnika osobno w Tabeli 38 oraz dodatkowo w sposób zagregowany za pomocą wskaźnika zbiorczego (Rysunek 6). Ocena stopnia realizacji celu strategicznego III opiera się na 6 wskaźnikach, dla których określono wartości docelowe w Strategii Rozwoju Krakowa z perspektywą do 2030 r.

a/ Wartości wskaźników

Tabela 32. Liczba uczestników imprez artystyczno-rozrywkowych o charakterze masowym

Wskaźnik SRK 2030	Symbol wskaźnika	Wartość 2021	Wartość 2022	Wartość 2023	Wartość docelowa 2030
Liczba uczestników imprez artystyczno-rozrywkowych o charakterze masowym	W30_K	146 218	616 554	493 777	Utrzymanie poziomu

					lub trend wzrostowy
--	--	--	--	--	---------------------

Źródło: System STRADOM, dane GUS

Liczba uczestników imprez artystyczno-rozrywkowych w Krakowie, po okresie znacznego wzrostu w roku 2022 w stosunku do lat 2020-2021 (lockdown z powodu w pandemii), w 2023 r. spadła o około 20%, co było spowodowane zarówno mniejszą liczbą masowych imprez artystyczno-rozrywkowych (75 imprez w 2023 r., 89 – w roku 2022) jak i potrzebami lokalnej społeczności, która częściej wybierała kameralne wydarzenia, dające możliwość głębszego uczestnictwa w kulturze.

Tabela 33. Czytelnictwo – przeczytana przynajmniej jedna książka

Wskaźnik SRK 2030	Symbol wskaźnika	Wartość 2021	Wartość 2022	Wartość 2023	Wartość docelowa 2030
Czytelnictwo – przeczytana przynajmniej jedna książka	W44_K	b.d.	50,9%	b.d.	Trend wzrostowy

Źródło: System STRADOM, dane własne UMK

Badanie „Barometr Krakowski”, stanowiące źródło danych dla wskaźnika, odbywa się w cyklu dwuletnim – w 2023 r. nie było przeprowadzane.

Tabela 34. Odsetek mieszkańców korzystających z wybranych usług kulturalnych (teatr, muzeum, galeria, filharmonia, opera)

Wskaźnik SRK 2030	Symbol wskaźnika	Wartość 2021	Wartość 2022	Wartość 2023	Wartość docelowa 2030
Odsetek mieszkańców korzystających z wybranych usług kulturalnych (teatr, muzeum, galeria, filharmonia, opera)	W33_K	b.d.	61,5%	b.d.	Trend wzrostowy

Źródło: System STRADOM

Badanie „Barometr Krakowski”, stanowiące źródło danych dla wskaźnika, odbywa się w cyklu dwuletnim – w 2023 r. nie było przeprowadzane.

Tabela 35. Zadowolenie mieszkańców z dostępnej oferty kulturalnej

Wskaźnik SRK 2030	Symbol wskaźnika	Wartość 2021	Wartość 2022	Wartość 2023	Wartość docelowa 2030
Zadowolenie mieszkańców z dostępnej oferty kulturalnej	W14_K	b.d.	75,3%	b.d.	Utrzymanie poziomu lub trend wzrostowy

Źródło: System STRADOM, dane własne UMK

Badanie „Barometr Krakowski”, stanowiące źródło danych dla wskaźnika, odbywa się w cyklu dwuletnim – w 2023 r. nie było przeprowadzane.

Tabela 36. Liczba podmiotów w sekcji PKD kultura, rozrywka i rekreacja

Wskaźnik SRK 2030	Symbol wskaźnika	Wartość 2021	Wartość 2022	Wartość 2023	Wartość docelowa 2030
Liczba podmiotów w sekcji PKD kultura, rozrywka i rekreacja	W32_G	2 927	2 982	3 106	Trend wzrostowy

Źródło: System STRADOM, dane własne UMK

Wartość wskaźnika określającego liczbę podmiotów w sekcji PKD „R – kultura, rozrywka i rekreacja” w 2023 r. utrzymała trend wzrostowy. Oznacza to powiększanie, ważnego dla Krakowa, sektora kreatywnego tworzonego przez podmioty prowadzące działalność gospodarczą związaną z kulturą.

Tabela 37. Liczba absolwentów uczelni kierunków kreatywnych

Wskaźnik SRK 2030	Symbol wskaźnika	Wartość 2021	Wartość 2022	Wartość 2023	Wartość docelowa 2030
Liczba absolwentów uczelni kierunków kreatywnych	W50_G	3 645	3 605	3 684	2. miejsce w kraju

Źródło: System STRADOM, dane GUS

Liczba absolwentów kierunków kreatywnych pozostaje od kilku lat na podobnym poziomie i ulega niewielkim wahaniom proporcjonalnie do liczby studentów ogółem. Dane za rok akademicki 2023/2024 umożliwiające ocenę pozycji Krakowa na tle innych miast zostaną opublikowane przez GUS pod koniec roku. Do 2022 r. Kraków utrzymał drugie miejsce w kraju za Warszawą a przed Poznaniem, Wrocławiem, Łodzią i Trójmiastem.

Do kierunków kreatywnych zaliczane są studia prowadzące kształcenie w zakresie artystycznym, dziennikarstwa i informacji, technologii teleinformatycznych, interdyscyplinarnych programów i kwalifikacji obejmujących technologie informacyjno-komunikacyjne.

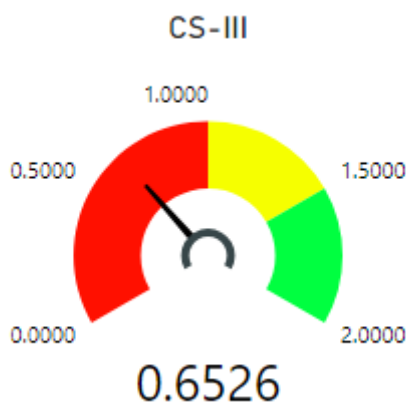
b/ Stopień realizacji CS-III

Wartość wskaźnika zbiorczego dla CS-III mierzy wartości 6 wskaźników oceny CS-III osiągnięte na koniec 2023 r. w stosunku do wartości docelowych przewidzianych na koniec 2030 r. Wartość wskaźnika zbiorczego zawiera się w przedziale od 0,00 (wartość najniższa) do 2,00 (wartość najwyższa nazwana znakomitą). Im bardziej wartość indeksu zbliża się do wartości znakomitej, tym wartość wskaźników bliższa jest ich wartości docelowych.

Tabela 38. Stopień realizacji celu strategicznego III w 2023 r. dla poszczególnych wskaźników

Symbol i nazwa wskaźnika	Wartość bazowa	Wartość znakomita	Wartość w roku 2022	Wartość w roku 2023	Ocena
Ocena celu CS-III za 2023 r.					0,6526
W32_G Liczba podmiotów w sekcji PKD kultura, rozrywka i rekreacja	2433	3000	2982	3106	2,000
W50_G Liczba absolwentów uczelni kierunków kreatywnych	3139	4500	3605	3605	1,400
W30_K Liczba uczestników imprez artystyczno-rozrywkowych o charakterze masowym	619 081	900 000	616 554	493 777	0,554

Źródło: System STRADOM

Rysunek 6. Wskaźnik zbiorczy realizacji CS-III na koniec 2023 r.

Źródło: System STRADOM

II.2.3.2 Programy strategiczne realizowane w 2023 r. w ramach celu strategicznego III

- 1) Program Rozwoju Kultury w Krakowie do roku 2030.

PS/K1/2017 Program Rozwoju Kultury w Krakowie do roku 2030

Podstawa prawna: uchwała nr LXXIX/1933/17 Rady Miasta Krakowa z dnia 5 lipca 2017 r. w sprawie przyjęcia Programu Rozwoju Kultury w Krakowie do roku 2030

Daty obowiązywania: do 2030 r.

Cel Programu: Rozwój sektora kultury w Krakowie poprzez:

- 1) wzmocnienie ekosystemu kultury w Mieście,
- 2) podniesienie standardów usług świadczonych w sferze kultury,
- 3) współpracę pomiędzy podmiotami działającymi w sferze kultury na rzecz kultury w Mieście,

tak aby:

- 1) rosło zainteresowanie ofertą miejskich instytucji kultury,
- 2) oferta miejskich instytucji kultury była atrakcyjna i dostępna dla mieszkańców (pod względem cenowym i merytorycznym),
- 3) udział we współtworzeniu oferty kulturalnej Miasta miały organizacje pozarządowe,
- 4) zainteresowanie ofertą z zakresu edukacji kulturowej i artystycznej przekładało się na wzmocnienie ekosystemu kultury w Krakowie,
- 5) utrzymywało się lub rosło zainteresowanie wydarzeniami w ramach marki „Krakowskie Noce”,
- 6) rozwijać narzędzia wsparcia krakowskich twórców i artystów (stypendia, nagrody, rezydencje twórcze, debiuty artystyczne, eksperymenty, jubileusze),
- 7) rozwijać i inwestować w kadry sektora kultury, tworząc silny zespół kompetentnych pracowników zaangażowanych we wzmacnianie ekosystemu kultury,
- 8) podnosić standardy usług świadczonych w sferze kultury,
- 9) chronić materialne dziedzictwo kulturowe Krakowa i krajobraz historyczny,
- 10) współpracować mimo konkurencji,
- 11) utrzymać zainteresowanie mieszkańców i turystów wydarzeniami organizowanymi przez KBF,
- 12) współpracować przy tworzeniu atrakcyjnej oferty kulturalnej na rzecz mieszkańców (dynamika zmian w zakresie liczby podmiotów zaangażowanych we współtworzenie marki „Krakowskie Noce”.

Wskaźniki realizacji

Wskaźnik	Symbol wskaźnika	2021	2022	2023
Średnia częstotliwość udziału mieszkańca w ofercie miejskich instytucji kultury w roku (stopień atrakcyjności oferty kulturalnej realizowanej przez miejskie instytucje kultury)	W6_K	3,88	5,46	6,61
Poziom dofinansowania miejskich instytucji kultury z budżetu Miasta Krakowa	W9_K	69,35%	62,42%	63,86%
Wydatki GMK na jednego uczestnika (producenta i konsumenta) wydarzeń kulturalnych i artystycznych organizowanych przez NGO w ramach konkursów ofert w sferze kultury (w zł)	W28_K	4,90	2,78	4,16
Stopień atrakcyjności oferty miejskich instytucji kultury z zakresu edukacji kulturalnej i artystycznej (liczba osób korzystających z oferty miejskich instytucji kultury w stosunku do liczby mieszkańców)	W7_K	52,52%	78,91%	93,85%
Stopień atrakcyjności projektu własnego Gminy Miejskiej Kraków „Krakowskie Noce” (liczba uczestników ogółem w stosunku do liczby mieszkańców)	W8_K	10,23%	19,97%	21,42%
Wsparcie krakowskich twórców i artystów – stypendia, nagrody, rezydencje twórcze, debiuty artystyczne, jubileusze (liczba uhonorowanych osób)	W81_K	849	541	501

Liczba uczestników wydarzeń organizowanych i współorganizowanych przez Krakowskie Biuro Festiwalowe (KBF)	W29_K	280 733	248 809	279 166
Miejsca pracy w miejskich instytucjach kultury (liczba etatów)	W111_K	1929,77	1972	1944
Inwestycje w sferę infrastruktury kultury (liczba zadań inwestycyjnych)	W27_K	43	46	32
Udział powierzchni parków kulturowych na terenie Krakowa	W5_K	1,44%	1,87%	1,87%
Wysokość wydatków bieżących z budżetu Miasta Krakowa na kulturę na 1 mieszkańca (w zł)	W26_K	318,49	339,32	368
Współpraca i sieciowanie w ramach marki „Krakowskie noce” oraz „Sztuka do rzeczy – design w Krakowie” – liczba podmiotów/partnerów uczestniczących w projektach własnych GMK realizowanych w ramach tych marek	W3_K	244	254	300

Wydatki na realizację Programu w 2023 r. wyniosły 79 379 405 zł.

Dane dotyczące wydatków na poszczególne zadania dostępne są w Załączniku nr 1.

II.2.3.3 Wykaz wydatków realizowanych w 2023 r. w ramach Celu Strategicznego III nieobjętych Programami strategicznymi

	Wydatki w 2023 r. ¹ (w zł)
CO-III-1 Kraków - miastem europejskiej stolicy kultury	84 342 690
CO-III-2 Wysokie kompetencje kulturalne mieszkańców	9 437 580

¹ dane dotyczące wydatków na poszczególne zadania dostępne są w Załączniku nr 1

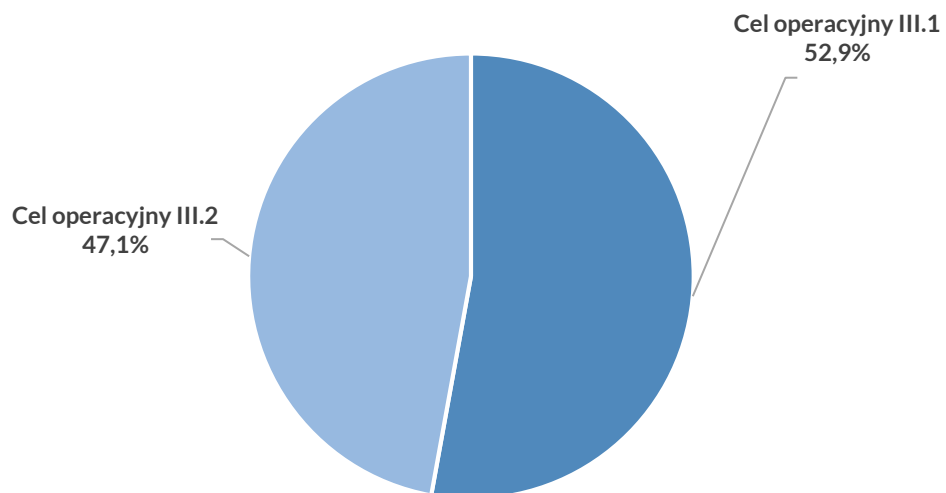
II.2.3.4 Wydatki na realizację Celu Strategicznego III

Tabela 39. Wydatki w ramach budżetu Miasta Krakowa na realizację Celu Strategicznego III oraz celów operacyjnych w latach 2018-2023 (w zł)

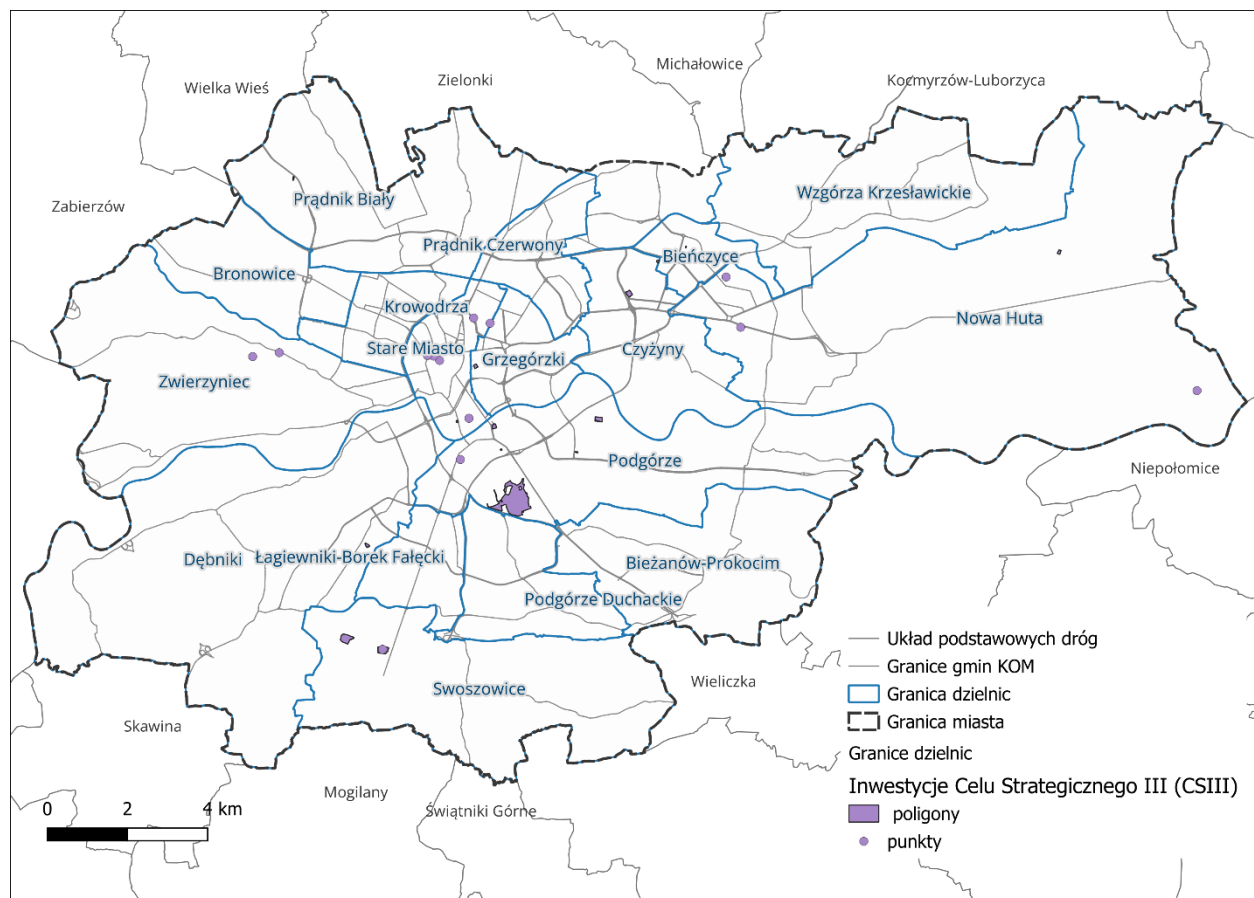
	2021	2022	2023
Cel strategiczny III Kraków – kreatywna i korzystająca z potencjału kulturowego nowoczesna metropolia	136 767 894	142 235 941	170 945 966
Cel operacyjny III.1 Kraków - miastem europejskiej stolicy kultury	79 663 302	70 550 862	90 358 977
Cel operacyjny III.2 Wysokie kompetencje kulturalne mieszkańców	57 104 592	71 685 079	80 586 989

Źródło: System STRADOM, dane własne UMK

Rysunek 7. Wydatki w ramach budżetu Miasta Krakowa na realizację celu strategicznego III oraz celów operacyjnych w 2023 r. (w %)



Źródło: System STRADOM, dane własne UMK



Rycina 3. Zadania inwestycyjne realizujące Cel strategiczny III w 2023 r.

Wykaz zadań prezentowanych na rycinie znajduje się w Załączniku nr 1 Raport wydatki SRK2030 na lata 2021-2023
CS-III Kraków - kreatywna i korzystająca z potencjału kulturowego nowoczesna metropolia

Źródło: opracowanie własne na podstawie materiałów UMK

II.2.4 Cel Strategiczny IV

Kraków – miasto przyjazne do życia

Realizacja celu ukierunkowana jest na:

- zapewnienie bezpieczeństwa, komfortu i wysokiej jakości życia mieszkańców Krakowa,
- udostępnienie nowych przestrzeni publicznych, rozumianych jako miejsca spotkań, aktywności, integracji społecznej, wymiany poglądów oraz dialogu,
- poprawę standardów jakości środowiska i zrewitalizowanie przestrzeni miejskiej,
- zapewnienie powszechnego dostępu do Usług publicznych,
- rozwijanie przyjaznego, ekologicznego i efektywnego systemu transportowego, z uprzywilejowaniem transportu zbiorowego,
- promowanie w Krakowie zdrowego stylu życia.

Uszczegółowieniem celu strategicznego jest sześć celów operacyjnych:

- 1) IV.1 Powszechnie dostępna, wysokiej jakości przestrzeń publiczna,
- 2) IV.2 Zrewitalizowane obszary miejskie,
- 3) IV.3 Zrównoważone środowisko,
- 4) IV.4 Przyjazny mieszkańcom, efektywny i ekologiczny system transportowy,
- 5) IV.5 Wysoki poziom bezpieczeństwa w Krakowie,
- 6) IV.6 Powszechność realizacji idei zdrowego i aktywnego życia.

Opisane w SRK 2030 kluczowe działania podejmowane dla realizacji celu obejmują m.in.:

- dostosowanie otoczenia osiedli i terenów mieszkaniowych do potrzeb rodzin z dziećmi i osób starszych,
- zrewitalizowanie istniejących terenów zieleni i zwiększenie powierzchni nowych terenów dla rekreacji,
- przywracanie przestrzeni publicznych mieszkańcom poprzez ograniczanie dostępu samochodów osobowych,
- stosowanie zasad zapobiegania przestępczości,
- ograniczenie niskiej emisji, ograniczenie hałasu,
- efektywne gospodarowanie odpadami,
- wprowadzenie buspasów, rozwijanie infrastruktury rowerowej i pieszej,
- integracja działań dla poprawy bezpieczeństwa,
- zwiększenie dostępności infrastruktury sportowej i rekreacyjnej.

II.2.4.1 Wskaźniki realizacji celu strategicznego IV

W Rozdziale przedstawione zostały wskaźniki strategiczne w odniesieniu do ich wartości oraz stopnia realizacji celu strategicznego.

Wartość każdego ze wskaźników została zaprezentowana w Tabelach 40–53, w ujęciu trzech ostatnich lat.

Stopień realizacji celu strategicznego IV w 2023 r. pokazany jest dla każdego wskaźnika osobno – w Tabeli 54 oraz dodatkowo w sposób zagregowany za pomocą wskaźnika zbiorczego

(Rysunek 8). Ocena stopnia realizacji celu strategicznego IV opiera się na 12 wskaźnikach, dla których określono wartości docelowe w Strategii Rozwoju Krakowa z perspektywą do 2030 r.

a/ Wartości wskaźników

Tabela 40. Odsetek powierzchni Krakowa pokryty miejscowymi planami zagospodarowania przestrzennego

Wskaźnik SRK 2030	Symbol wskaźnika	Wartość 2021	Wartość 2022	Wartość 2023	Wartość docelowa 2030
Odsetek powierzchni Krakowa pokryty miejscowymi planami zagospodarowania przestrzennego	W2_P	71,4%	75,6%	78%	95%

Źródło: System STRADOM, dane własne UMK

W 2023 r. uchwalono 12 miejscowych planów zagospodarowania przestrzennego, obejmujących 1285,9 ha powierzchnia Miasta, co stanowi 3,9% powierzchni Krakowa.

Tabela 41. Dostępność publicznych terenów zielonych dla mieszkańców

Wskaźnik SRK 2030	Symbol wskaźnika	Wartość 2021	Wartość 2022	Wartość 2023	Wartość docelowa 2030
Dostępność publicznych terenów zielonych dla mieszkańców	W40_O	80,4%	81,94%	84,40%	Trend wzrostowy

Źródło: System STRADOM, dane własne UMK

Wskaźnik pokazuje odsetek osób mieszkających w zasięgu 300 metrów (ok. 15 minut spaceru) od zieleni miejskiej o charakterze rekreacyjnym. Od roku 2021 wskaźnik liczony jest wg zmodyfikowanej formuły, która nie uwzględnia zieleni osiedlowej, zieleni cmentarzy, lasów prywatnych oraz terenów planowanych lub wskazanych do urządzenia. Wartość wskaźnika w 2023 r. wyniosła 84,40%, co oznacza wzrost o 2,46 punktu procentowego w stosunku do 2022 r.

Tabela 42. Udział lasów w powierzchni miasta ogółem

Wskaźnik SRK 2030	Symbol wskaźnika	Wartość 2021	Wartość 2022	Wartość 2023	Wartość docelowa 2030
Udział lasów w powierzchni miasta ogółem	W26_O	4,72%	4,81%	4,87%	7%

Źródło: System STRADOM, dane własne UMK

Zarząd Zieleni Miejskiej w Krakowie (ZZM) kontynuował realizację zadań związanych z Powiatowym Programem Zwiększania Lesistości. W 2023 r. ZZM w Krakowie zalesił 1,25 ha gruntów sadząc 5380 sadzonek leśnych oraz wykonał poprawki w założonych uprawach leśnych sadząc 2870 sadzonek. Na obszarach leśnych w 2023 r. posadzono również dodatkowo, w ramach uzupełnień i podsadzeń, 8329 sadzonek.

Tabela 43. Liczba parków „kieszonkowych”

Wskaźnik SRK 2030	Symbol wskaźnika	Wartość 2021	Wartość 2022	Wartość 2023	Wartość docelowa 2030
Liczba parków „kieszonkowych” (narastająco)	W27_O	29	36	40	70

Źródło: System STRADOM, dane własne UMK

W celu poprawy dostępności terenów zieleni dla mieszkańców prowadzone były działania zmierzające do utworzenia nowych parków, skwerów i zieleńców. W śródmieściu, na terenie zajmowanym przez parking, utworzono Park Wisławy Szymborskiej. W 2023 r. w poszczególnych częściach Krakowa, szczególnie tam, gdzie istniejące zagospodarowanie terenu nie pozwala na utworzenie nowych dużych parków, zlokalizowano kolejne parki kieszonkowe: Saski Ogród Krakowian, Baśniowy Ogród Krakowian, Szachowy Ogród Krakowian oraz Ogród Krakowian przy ul. Zachodniej.

Tabela 44. Liczba dni z przekroczeniem dopuszczalnego poziomu stężeń dobowych pyłu zawieszonego PM10 w ciągu roku

Wskaźnik SRK 2030	Symbol wskaźnika	Wartość 2021	Wartość 2022	Wartość 2023	Wartość docelowa 2030
Liczba dni z przekroczeniem dopuszczalnego poziomu stężeń dobowych pyłu zawieszonego PM10 w ciągu roku	W19_O	57 dni	39 dni	17 dni	Poniżej 35 dni

Źródło: System STRADOM, dane własne UMK

Liczba dni z przekroczonym poziomem dopuszczalnego stężeń 24-godzinnych pyłu zawieszonego PM10 w 2023 r. spadła do 17. W okresie ostatnich 10 lat obserwowany jest jednoznaczny trend spadkowy wartości wskaźnika.

Tabela 45. Poziom przygotowania do ponownego użycia i recyklingu odpadów komunalnych

Wskaźnik SRK 2030	Symbol wskaźnika	Wartość 2021	Wartość 2022	Wartość 2023	Wartość docelowa 2030
Poziom przygotowania do ponownego użycia i recyklingu odpadów komunalnych	W52_U	27,9%	27,15%	46,10 ^{1,2}	do 60%

¹ Dane ujęte w sprawozdaniu Prezydenta Miasta Krakowa z realizacji zadań z zakresu gospodarowania odpadami komunalnymi za 2023 r. (wg stanu na 19 kwietnia 2024 r.), niezatwierdzone przez Marszałka Województwa. Powyższe dane powinny uzyskać akceptację Marszałka do 15 lipca 2024 r., zgodnie z terminem przekazania

sporządzonego sprawozdania z realizacji zadań z zakresu gospodarowania odpadami komunalnymi do Ministra Klimatu i Środowiska (art. 9s ustawy z dnia 13 września 1996 r. o utrzymaniu czystości i porządku w gminach).

² przy obliczaniu poziomu uwzględniono odpady o kodzie 19 01 12 – Żużle i popioły paleniskowe inne niż wymienione w 19 01 11, wytworzone w ZTPO i poddane procesowi recyklingu

Źródło: System STRADOM, dane własne UMK

W 2020 r. zakończył się ustawowy obowiązek obliczania przez gminy poziomu recyklingu i przygotowania do ponownego użycia odpadów: papier, metal, tworzywa sztuczne, szkło. Gmina Miejska Kraków osiągnęła w 2020 r. poziom wynoszący 69,49%, przy wymaganym poziomie 50%. Od 2021 r. obowiązuje nowy poziom przygotowania do ponownego użycia i recyklingu odpadów komunalnych, dotyczący wszystkich frakcji odpadów komunalnych poddanych recyklingowi, w odniesieniu do całkowitej ilości wytwarzanych odpadów komunalnych.

Gmina Miejska Kraków w 2023 r. osiągnęła ww. poziom wynoszący 42,18% przy wymaganych 35%. Wartość ww. poziomu została ujęta w sprawozdaniu Prezydenta Miasta Krakowa z realizacji zadań z zakresu gospodarowania odpadami komunalnymi za 2023 r., niezatwierdzonym przez Marszałka Województwa wg stanu na 22 lipca 2024 r. Przy obliczaniu poziomu uwzględniono odpady o kodzie 19 01 12 – Żużle i popioły paleniskowe inne niż wymienione w 19 01 11, wytworzone w Zakładzie Termicznego Przekształcania Odpadów i poddane procesowi recyklingu.

Tabela 46. Udział transportu zbiorowego w podziale zadań przewozowych

Wskaźnik SRK 2030	Symbol wskaźnika	Wartość 2021	Wartość 2022	Wartość 2023	Wartość docelowa 2030
Udział transportu zbiorowego w podziale zadań przewozowych	W2_T	b.d.	34,9%	b.d.	Przedział 38–42%

Źródło: System STRADOM, dane własne UMK

Badanie „Barometr Krakowski”, stanowiące źródło danych dla wskaźnika, odbywa się w cyklu dwuletnim – w 2023 r. nie było przeprowadzane.

Tabela 47. Udział transportu rowerowego w podziale zadań przewozowych

Wskaźnik SRK 2030	Symbol wskaźnika	Wartość 2021	Wartość 2022	Wartość 2023	Wartość docelowa 2030
Podział zadań przewozowych - rower	W22_T	b.d.	7%	b.d.	Przedział 13–17%

Źródło: System STRADOM, dane własne UMK

Badanie „Barometr Krakowski”, stanowiące źródło danych dla wskaźnika, odbywa się w cyklu dwuletnim – w 2023 r. nie było przeprowadzane.

Tabela 48. Indeks strachu przed przestępczością

Wskaźnik SRK 2030	Symbol wskaźnika	Wartość 2021	Wartość 2022	Wartość 2023	Wartość docelowa 2030
Indeks strachu przed przestępczością	W37_B	33,84 pkt	38,47 pkt	30,23 pkt	Trend spadkowy

Źródło: System STRADOM, dane własne UMK

Podobnie jak w latach ubiegłych, w 2023 r. poziom indeksu strachu przed przestępczością kształtował się w początkowej fazie stanu średniego. Wartość indeksu interpretuje się za pomocą trzech przedziałów: indeks niski to maksymalnie 29,9 pkt, indeks średni mieści się w przedziale pomiędzy 30 a 59,92 pkt, a próg wysoki to wartości pomiędzy 60 a 90 pkt. Indeks strachu określany jest w corocznych badaniach społecznych Urzędu Miasta Krakowa pn. „Badanie dotyczące poczucia bezpieczeństwa mieszkańców Krakowa”.

Tabela 49 Liczba przestępstw stwierdzonych na 100 tys. mieszkańców

Wskaźnik SRK 2030	Symbol wskaźnika	Wartość 2021	Wartość 2022	Wartość 2023	Wartość docelowa 2030
Liczba przestępstw stwierdzonych na 100 tys. mieszkańców	W2_B	2 244,75	2 694,19	3 040,3	Trend spadkowy

Źródło: System STRADOM, dane własne UMK

W 2023 r. potwierdzono popełnienie 24 511 przestępstw, co oznacza wzrost o 2869 w porównaniu do roku poprzedniego. Największy udział w tym wzroście miały przestępstwa gospodarcze, których liczba w ciągu ostatnich lat zwiększyła się kilkakrotnie z 2196 przestępstw stwierdzonych w 2020 r. do 7302 stwierdzonych w 2023 r. Wzrosła także liczba kradzieży cudzej rzeczy, kradzieży z włamaniem, uszczerbku na zdrowiu oraz przestępstw rozbójniczych. Spadła natomiast liczba kradzieży samochodów oraz uszkodzenia cudzej rzeczy.

Tabela 50. Odsetek mieszkańców uprawiających sport

Wskaźnik SRK 2030	Symbol wskaźnika	Wartość 2021	Wartość 2022	Wartość 2023	Wartość docelowa 2030
Odsetek mieszkańców uprawiających sport	W10_S	b.d.	34,6%	b.d.	Trend wzrostowy

Źródło: System STRADOM, dane własne UMK

Badanie „Barometr Krakowski”, stanowiące źródło danych dla wskaźnika, odbywa się w cyklu dwuletnim – w 2023 r. nie było przeprowadzane.

Tabela 51. Średnie dalsze trwanie życia kobiet (dla wieku 0)

Wskaźnik SRK 2030	Symbol wskaźnika	Wartość 2021	Wartość 2022	Wartość 2023	Wartość docelowa 2030

Średnie dalsze trwanie życia kobiet (dla wieku 0)	W12_Z	81,8	82,3	dane będą dostępne w październiku 2024 r.	86,1 lat
---	-------	------	------	---	----------

Źródło: System STRADOM, dane GUS

Tabela 52. Średnie dalsze trwanie życia mężczyzn (dla wieku 0)

Wskaźnik SRK 2030	Symbol wskaźnika	Wartość 2021	Wartość 2022	Wartość 2023	Wartość docelowa 2030
Średnie dalsze trwanie życia mężczyzn (dla wieku 0)	W13_Z	74,8	75,9	dane będą dostępne w październiku 2024 r.	82,4 lat

Źródło: System STRADOM, dane GUS

Tabela 53. Liczba zgonów związanych z chorobami cywilizacyjnymi w przeliczeniu na 100 tys. mieszkańców (choroby układu oddechowego, układu krążenia, nowotwory)

Wskaźnik SRK 2030	Symbol wskaźnika	Wartość 2021	Wartość 2022	Wartość 2023	Wartość docelowa 2030
Liczba zgonów związanych z chorobami cywilizacyjnymi w przeliczeniu na 100 tys. mieszkańców (choroby układu oddechowego, układu krążenia, nowotwory)	W94_Z	827,7	827,0	dane będą dostępne w listopadzie 2024 r.	415

Źródło: System STRADOM, dane GUS

b/ Stopień realizacji CS-IV

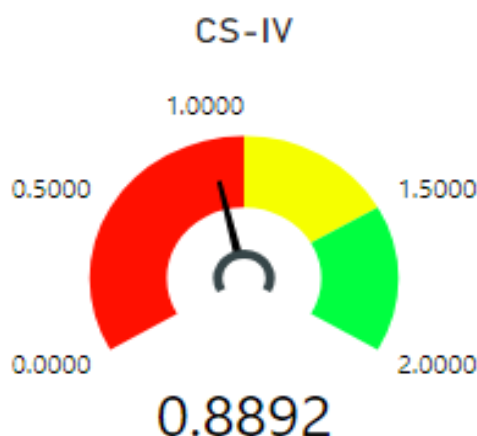
Wartość wskaźnika zbiorczego dla CS-IV mierzy wartości 12 wskaźników oceny CS-IV osiągnięte na koniec 2023 r. w stosunku do wartości docelowych przewidzianych na koniec 2030 r. Wartość wskaźnika zbiorczego zawiera się w przedziale od 0,00 (wartość najniższa) do 2,00 (wartość najwyższa nazwana znakomitą). Im bardziej wartość indeksu zbliża się do wartości znakomitej, tym wartość wskaźników bliższa jest ich wartości docelowych.

Tabela 54. Stopień realizacji Celu Strategicznego IV w 2023 r. dla poszczególnych wskaźników

Symbol i nazwa wskaźnika	Wartość bazowa	Wartość znakomita	Wartość w roku 2022	Wartość w roku 2023	Ocena
Ocena celu CS_IV w 2023 r.					0,8892
W2_P Odsetek powierzchni Krakowa pokryty miejscowymi planami zagospodarowania przestrzennego	48%	95%	75,6%	78%	1,640
W52_U uzyskany poziom przygotowania do ponownego użycia i recyklingu odpadów komunalnych	20%	60%	27,15%	42,18	1,550
W2_B Liczba przestępstw stwierdzonych na 100 tys. mieszkańców	2929,36	2000	2694,19	3040	0,881
W19_O Pył zawieszony PM10 - częstość przekraczania poziomu dopuszczalnego stężeń 24-godzinnych w roku kalendarzowym	78	30	39	17	2,000
W40_O Dostępność publicznych terenów zielonych dla mieszkańców	75%	86%	81,94%	84,4	1,850
W37_B Indeks strachu przed przestępczością	33,09	29,90	38,47	30,23	1,900
W26_O Udział lasów w powierzchni miasta ogółem	4%	8%	4,81%	4,87%	1,220
W27_O Liczba parków „kieszonkowych”	1	70	36	40	1,570

Źródło: System STRADOM

Rysunek 8. Wskaźnik zbiorczy realizacji CS-IV na koniec 2023 r.



Źródło: System STRADOM

II.2.4.2 Polityki realizowane w 2023 r. w ramach Celu Strategicznego IV

- 1) Plan ograniczenia skutków powodzi oraz odwodnienia miasta Krakowa,
- 2) Kierunki Rozwoju i Zarządzania Terenami Zieleni w Krakowie,

- 3) Program Ochrony Powietrza dla Województwa Małopolskiego,
- 4) Program Ochrony Środowiska dla miasta Krakowa,
- 5) Polityka Transportowa dla Miasta Krakowa,
- 6) Plan Adaptacji Miasta Krakowa do zmian klimatu do roku 2030,
- 7) Plan Gospodarki Odpadami Województwa Małopolskiego na lata 2023-2028.

II.2.4.3 Programy strategiczne oraz Portfel projektów realizowane w 2023 r. w ramach Celu Strategicznego IV

- 1) Program poprawy bezpieczeństwa dla miasta Krakowa na lata 2022–2024 pn. „Bezpieczny Kraków”,
- 2) Plan zrównoważonego rozwoju publicznego transportu zbiorowego dla Gminy Miejskiej Kraków oraz gmin sąsiadujących, z którymi Gmina Miejska Kraków zawarła porozumienie w zakresie organizacji publicznego transportu zbiorowego na lata 2013-2024,
- 3) Program obsługi parkingowej dla miasta Krakowa na lata 2012-2030,
- 4) Plan gospodarki niskoemisyjnej dla Gminy Miejskiej Kraków,
- 5) Miejski Program Rewitalizacji Krakowa,
- 6) Powiatowy program zwiększenia lesistości miasta Krakowa na lata 2018-2040,
- 7) Program ochrony środowiska przed hałasem dla Miasta Krakowa na lata 2019-2023,
- 8) Program termomodernizacji budynków jednorodzinnych dla Miasta Krakowa,
- 9) Program rozwoju odnawialnych źródeł energii na obszarze Gminy Miejskiej Kraków,
- 10) Portfel Projektów „Zeroemisyjny Kraków”,
- 11) Powiatowy Program Działania na Rzecz Osób Niepełnosprawnych na lata 2023-2026,
- 12) Program Rozwoju Kultury w Krakowie do roku 2030,
- 13) Program Strategiczny komunikacji marki Krakowa na lata 2023-2030.

PS/B1/2017 Program poprawy bezpieczeństwa dla miasta Krakowa na lata 2022-2024 pn. „Bezpieczny Kraków”

Podstawa prawna: uchwała nr LXXVI/2139/22 Rady Miasta Krakowa z dnia 12 stycznia 2022 r. w sprawie przyjęcia Programu poprawy bezpieczeństwa dla miasta Krakowa na lata 2022-2024 pn. „Bezpieczny Kraków”

Cel ogólny, ramowy zakres oraz cele szczegółowe programu pn. „Bezpieczny Kraków” określa **Deklaracja wyników** w brzmieniu:

„Trwałe utrzymanie wypracowanego dotychczas poziomu bezpieczeństwa i porządku publicznego w zakresie obiektywnego bezpieczeństwa i poczucia bezpieczeństwa osób przebywających na terenie m. Krakowa”:

poprzez:

- Zintegrowanie działań wydziałów i jednostek miejskich, Policji, miejskich służb i straży, organizacji pozarządowych, uczelni oraz innych podmiotów w zakresie przeciwdziałania zagrożeniom obiektywnego i subiektywnego bezpieczeństwa,
- Rozwijanie wiedzy i motywacji w zakresie właściwych reakcji na zagrożenia w Mieście, zwłaszcza poprzez prowadzenie praktycznych warsztatów i szkoleń,
- Kształtowanie kultury dialogu w społeczeństwie, która służy integracji społecznej, łagodzeniu konfliktów między różnymi grupami, promowaniu równości

i przeciwdziałaniu mowie nienawiści, jak też gotowości do wzajemnej pomocy (np. rowerzyści i piesi, rówieśnicy, osoby starsze i młodzież),

- Kształtowanie nowoczesnej infrastruktury służącej poprawie bezpieczeństwa i poczucia bezpieczeństwa,

tak, aby osiągnąć poniższe cele szczegółowe:

Wskaźniki służące do oceny stopnia realizacji celów szczegółowych Programu poprawy bezpieczeństwa dla miasta Krakowa pn. „Bezpieczny Kraków na lata 2022–2024”

Cel szczegółowy	Wskaźnik	Wartość docelowa w 2024 r.	2021	2022	2023
Zwiększenie kompetencji w zakresie udzielania pomocy w sytuacji zagrożenia	W40_B - Gotowość do niesienia pomocy w sytuacji zagrożenia (wskaźnik obrazuje odsetek odpowiedzi pozytywnych „zdecydowanie tak” i „raczej tak” na pytanie ankietowe przeprowadzone wśród mieszkańców Krakowa: <i>Czy w sytuacji zagrożenia życia lub zdrowia, gdyby była komuś potrzebna pomoc – udzielił(a)by jej Pan(i), czy nie?</i>)	Przedział: 50% - 100%	85,8%	84,6%	82,8%
Zwiększenie kompetencji w zakresie komunikacji międzyludzkiej	W38_B - Poziom satysfakcji z uzyskanej wiedzy w szkoleniach, warsztatach – DIALOG BK (wskaźnik obrazuje odsetek odpowiedzi pozytywnych „zdecydowanie tak” i „raczej tak” na pytanie ankietowe przeprowadzone wśród uczestników szkolenia: <i>Czy jesteś usatysfakcjonowany z wiedzy jaką uzyskałeś podczas szkolenia/warsztatu?</i>)	Trend wzrostowy, wartość bazowa 60%	b.d.	65%	99,4%
Stale podnoszenie kompetencji uczestników ruchu drogowego	W15_T – Wzrost poprawy bezpieczeństwa ruchu drogowego (wskaźnik obrazuje liczbę zabitych i rannych w wypadkach i kolizjach w stosunku do ogólnej liczby wypadków i kolizji)	Trend spadkowy, wartość bazowa 0,124 osób	0,082 osób	0,092 osób	0,090 osób
Zwiększenie świadomości społecznej w zakresie zagrożeń w sieci	W41_B - Liczba oszustw i włamań do systemów komputerowych na 100 tys. mieszkańców (wskaźnik obrazuje skalę przestępstw w cyberprzestrzeni, mierzony jako iloraz liczby oszustw i włamań do systemów komputerowych na 100 tys. mieszkańców Krakowa)	Trend spadkowy, wartość bazowa 86	174,81	240,63	281,19
Promowanie Programu wśród mieszkańców Krakowa	W36_B – Poziom znajomości/rozpoznawalności programu „Bezpieczny Kraków” (wskaźnik obrazuje odsetek odpowiedzi pozytywnych „zdecydowanie tak” oraz „raczej tak” na pytanie ankietowe przeprowadzone wśród uczestników szkolenia:	Trend wzrostowy, wartość bazowa 50%	17,1%	29,4%	14,2%

	Czy zna Pani/Pan Program poprawy bezpieczeństwa dla miasta Krakowa pn. „Bezpieczny Kraków” na lata 2022-2024?)				
--	--	--	--	--	--

Źródło: System STRADOM, dane własne UMK

Nakłady finansowe na realizację Programu w 2023 r. wyniosły 1 159 984 zł.

Działania realizowane w ramach Dziedziny powiązane są z następującymi dokumentami programowymi o charakterze polityk lub programów, przyjętymi uchwałami Rady Miasta Krakowa:

- Program profilaktyki przeciwpożarowej obiektów Gminy Miejskiej Kraków,
- Plan ograniczenia skutków powodzi oraz odwodnienia miasta Krakowa.

Dane dotyczące wydatków na poszczególne zadania dostępne są w Załączniku nr 1.

PS/T1/2013 Plan zrównoważonego rozwoju transportu zbiorowego dla Gminy Miejskiej Kraków i Gmin sąsiadujących

Podstawa prawna: uchwała nr LXXX/1220/13 Rady Miasta Krakowa z dnia 28 sierpnia 2013 r. w sprawie przyjęcia Planu zrównoważonego rozwoju publicznego transportu zbiorowego dla Gminy Miejskiej Kraków oraz gmin sąsiadujących, z którymi Gmina Miejska Kraków zawarła porozumienie w zakresie organizacji publicznego transportu zbiorowego

Daty obowiązywania: od 28 sierpnia 2013 r. do 31 grudnia 2024 r.

Cel Programu: Zaplanowanie do 2024 r. przewozów o charakterze użyteczności publicznej, realizowanych na obszarze miasta Krakowa i gmin sąsiednich, zgodnie z zasadami zrównoważonego rozwoju transportu,

poprzez:

- 1) wyznaczenie sieci i obszaru komunikacji pasażerskiej w ramach publicznego transportu zbiorowego,
- 2) zapewnienie dostępności do usług transportu publicznego, w tym dla osób niepełnosprawnych,
- 3) zapewnienie wysokiej jakości usług transportu publicznego w celu stworzenia realnej alternatywy dla realizacji podróży samochodami osobowymi,
- 4) integrację transportu miejskiego z transportem regionalnym m.in. w zakresie taryfowo-biletowym, koordynacji rozkładów jazdy, informacji o usługach oraz budowę integracyjnych węzłów przesiadkowych,
- 5) zmniejszenie negatywnego oddziaływania transportu na środowisko (budowa trakcji elektrycznych, wymiana autobusów na spełniające coraz bardziej restrykcyjne normy emisji spalin),
- 6) utrzymanie założonej efektywności ekonomiczno-finansowej komunikacji miejskiej w ramach określonej polityki transportowej,

tak aby:

- 1) udział transportu zbiorowego w przewozach osób na obszarze Krakowa i gmin sąsiednich był nie mniejszy niż na poziomie 60%,

- 2) zapewnić powstanie wszystkich linii tramwajowych planowanych w Wieloletniej Prognozie Finansowej Miasta Krakowa i *Studium uwarunkowań i kierunków zagospodarowania przestrzennego Miasta Krakowa do 2024 r.*,
- 3) zapewnić realizację wszystkich planowanych zintegrowanych węzłów przesiadkowych do roku 2024 (100% = 25),
- 4) zapewnić realizację do 2024 wszystkich planowanych miejsc parkingowych w systemach P&R i B&R,
- 5) udział torowisk zmodernizowanych był na jak najwyższym poziomie.

Wskaźniki realizacji

Wskaźnik	Symbol wskaźnika	2021	2022	2023
Udział transportu zbiorowego w podziale zadań przewozowych	W2_T	b.d.	34,90%	b.d.
Realizacja zintegrowanych węzłów przesiadkowych	W13_T	24%	24%	24%
Stopień realizacji liczby miejsc postojowych w systemie P+R	W16_T	17,67%	21,45%	21,45%
Dynamika zmian gęstości sieci transportu zbiorowego - geograficzna	W10_T	0,02 km	0,02 km	0,02 km
Długość zidentyfikowanych torowisk wymagających modernizacji	W4_T	10,06%	8,41%	6,43%

Wydatki na realizację Programu w 2023 r. wyniosły 1 229 345 115 zł.

Dane dotyczące wydatków na poszczególne zadania dostępne są w Załączniku nr 1.

PS/T3/2012 Program obsługi parkingowej dla Miasta

Podstawa prawna: uchwała nr LIII/723/12 Rady Miasta Krakowa z dnia 29 sierpnia 2012 r. w sprawie przyjęcia programu parkingowego dla Miasta Krakowa

Daty obowiązywania: od 29 sierpnia 2012 r. do 31 grudnia 2030 r.

Cel Programu: Stworzenie do 2030 r. dogodnej dla użytkowników transportu indywidualnego siatki parkingów, celem umożliwienia zachowania równowagi pomiędzy dostępnością i przepustowością układu drogowego a chłonnością parkingów, oraz zwiększenie udziału w podróżach i efektywności publicznego transportu zbiorowego,

poprzez:

- 1) zintegrowanie systemu parkowania z systemami transportu drogowego i publicznego Miasta i obszaru metropolitalnego,
- 2) kształtowanie polityki parkingowej w zgodzie z polityką kształtowania zróżnicowanego stopnia dostępności Miasta dla samochodów,
- 3) organizowanie parkingów dla samochodów osobowych jako elementu systemu *Park&Ride* (Parkuj i Jedź) w ramach węzłów integrujących różne środki transportu,
- 4) ograniczanie lub eliminowanie parkowania na ulicach istotnych dla ruchu pieszego,
- 5) promowanie miejsc parkingowych w parkingach kubaturowych,

- 6) wprowadzenie preferencji cenowych dla stałych mieszkańców strefy płatnego parkowania,

tak aby:

- 1) zapewnić docelowo poziom realizacji 4070 miejsc postojowych w systemie P&R,
- 2) zapewnić docelowo poziom wykorzystania miejsc postojowych na parkingu P&R na poziomie nie mniejszym niż 70%.

Wskaźniki realizacji

Wskaźnik	Symbol wskaźnika	2021	2022	2023
Stopień realizacji liczby miejsc postojowych w systemie P&R	W16_T	17,67%	21,45%	21,45%
Wykorzystanie miejsc postojowych w systemie P&R	W6_T	31,65%	41,57%	73%

PS/U1/2015 Plan gospodarki niskoemisyjnej dla Gminy Miejskiej Kraków

Podstawa prawna: uchwała nr XVI/426/15 Rady Miasta Krakowa z dnia 7 października 2015 r. w sprawie przyjęcia „Planu gospodarki niskoemisyjnej dla Gminy Miejskiej Kraków” (PGN) (aktualizowana uchwałą nr LXXIII/1759/17 Rady Miasta Krakowa z dnia 31 maja 2017 r. oraz uchwałą nr CXIV/3002/18 Rady Miasta Krakowa z dnia 24 października 2018 r.)

Daty obowiązywania: od 7 października 2015 r. do 31 grudnia 2020 r. Plan zawiera także listę działań na lata 2014–2020 oraz w dalszej perspektywie, w horyzoncie do roku 2040, zapewniających redukcję emisji.

Cel Programu: Redukcja emisji gazów cieplarnianych przy zapewnieniu zrównoważonego rozwoju Miasta oraz poprawa jakości powietrza

poprzez:

- 1) podniesienie efektywności energetycznej,
- 2) zwiększenie udziału energii z wysokosprawnej kogeneracji oraz ze źródeł odnawialnych,
- 3) ograniczenie emisji powierzchniowej i punktowej,
- 4) ograniczenie emisji z transportu,
- 5) niskoemisyjne zarządzanie Miastem.

tak aby:

- 1) zapewnić redukcję emisji gazów cieplarnianych w gminnych budynkach użyteczności publicznej,
- 2) zapewnić zmniejszenie zużycia energii elektrycznej, ciepłej i paliw gazowych w Gminie Miejskiej Kraków,
- 3) zapewnić zwiększenie wykorzystania energii wytworzonej w wysokosprawnej kogeneracji oraz energii ze źródeł odnawialnych.

Wskaźniki realizacji

Wskaźnik	Symbol wskaźnika	2021	2022	2023
Emisja gazów cieplarnianych w gminnych budynkach użyteczności publicznej w Mg CO ₂ eq/rok ¹	W49_U	102 131	102 037	91 191,36
Zużycie energii elektrycznej, ciepłej i paliw gazowych w Gminie Miejskiej Kraków, w MWh/rok	W50_U	8 837 543	9 078 937	8 086 983
Udział energii elektrycznej wyprodukowanej z odnawialnych źródeł energii w ogólnej ilości energii elektrycznej zużytej %	W20_U	3,5%	3,1%	4,7%

¹ tona ekwiwalentu CO₂ oznacza ilość gazów cieplarnianych, wyrażoną jako iloczyn masy gazów cieplarnianych w tonach metrycznych i ich współczynnika ocieplenia globalnego

Wydatki na realizację Programu w 2023 r. wyniosły 1 571 940 zł.

Dane dotyczące wydatków na poszczególne zadania dostępne są w Załączniku 1.

PS/P1/2016 Miejski Program Rewitalizacji Krakowa

Podstawa prawna: uchwała nr LIX/1288/16 Rady Miasta Krakowa z dnia 7 grudnia 2016 r. w sprawie przyjęcia aktualizacji Miejskiego Programu Rewitalizacji Krakowa (ze zm.)

Daty obowiązywania: od 7 grudnia 2016 r., do 31 grudnia 2023 r.

Cel Programu: Wyprowadzenie ze stanu kryzysowego wyznaczonych, zdegradowanych obszarów Miasta, w sposób kompleksowy, skoncentrowany terytorialnie,

poprzez:

- 1) poprawę jakości życia w obszarze rewitalizacji,
- 2) ożywienie przestrzeni lokalnej,
- 3) wzrost aktywności gospodarczej interesariuszy w obszarze rewitalizacji,
- 4) zwiększenie aktywności społecznej i obywatelskiej w obszarze rewitalizacji,

tak aby:

- 1) zwiększyć dostępność mieszkańców obszaru rewitalizacji do Usług publicznych w zakresie przedszkoli,
- 2) zwiększyć bezpieczeństwo mieszkańców obszaru rewitalizacji,
- 3) zwiększyć dostępność mieszkańców obszaru rewitalizacji do Usług publicznych w zakresie ośrodków wsparcia dla osób starszych,
- 4) ograniczyć bezrobocie wśród mieszkańców obszaru rewitalizacji.

Wskaźniki realizacji

Wskaźnik	Symbol wskaźnika	2021	2022	2023
Odsetek mieszkańców z dostępem do przedszkola w odległości nie większej niż 500 m na obszarze rewitalizacji	W61_E	90,81%	90,46%	90,65%

Liczba przestępstw na 1000 mieszkańców na obszarze rewitalizacji	W42_B	6,93%	9,10%	10,31
Odsetek mieszkańców z dostępem do ośrodka wsparcia dla osób starszych w odległości nie większej niż 500 m na obszarze rewitalizacji	W42_W	56,02%	55,92%	49,87%
Wskaźnik bezrobocia rejestrowanego na obszarze rewitalizacji	W53_G	5,27%	4,27%	3,50%

Wydatki na realizację Programu w 2023 r. wyniosły 18 772 916 zł.

Dane dotyczące wydatków na poszczególne zadania dostępne są w Załączniku 1.

PS/O3/2017 Powiatowy Program zwiększenia lesistości miasta Krakowa na lata 2018-2040

Podstawa prawna: uchwała nr XXX/793/19 Rady Miasta Krakowa z dnia 5 grudnia 2019 r. w sprawie przyjęcia Powiatowego Programu zwiększenia lesistości miasta Krakowa na lata 2018-2040

Daty obowiązywania: do 31 grudnia 2040 r.

Cel Programu: Polepszenie równowagi ekologicznej środowiska w obszarze Miasta oraz kształtowanie klimatu,

poprzez:

- 1) przeznaczanie nowych terenów pod uprawy leśne, w tym wykup gruntów, zmiana klasyfikacji gruntów już zadrzewionych,
- 2) wykonanie zalesiania,
- 3) pielęgnację upraw leśnych i zabezpieczanie ich przed zwierzyną,

tak aby:

zapewnić zwiększenie lesistości miasta Krakowa, aby do roku 2040 osiągnąć poziom lesistości nie mniejszy niż 8% powierzchni Miasta.

Wskaźniki realizacji

Wskaźnik	Symbol wskaźnika	2021	2022	2023
Udział lasów w powierzchni miasta ogółem	W26_O	4,72%	4,81%	4,87%

Wydatki na realizację Programu w 2022 r. wyniosły 3 301 688 zł.

Dane dotyczące wydatków na poszczególne zadania dostępne są w Załączniku nr 1.

PS/O5/2018 Program ochrony środowiska przed hałasem dla Miasta Krakowa

Podstawa prawna: uchwała nr CXV/3014/18 Rady Miasta Krakowa z dnia 7 listopada 2018 r. w sprawie przyjęcia Programu ochrony środowiska przed hałasem dla Miasta Krakowa

Daty obowiązywania: do 31 grudnia 2023 r.

Cel Programu: Poprawa standardu życia mieszkańców Krakowa z uwagi na oddziaływanie akustyczne

poprzez:

działania krótkookresowe, które stanowią faktyczny zakres Programu ochrony środowiska przed hałasem dla Krakowa na lata 2019-2023. W tej grupie znalazły się działania, które będą realizowane w okresie obowiązywania przedmiotowego Programu na terenach najbardziej narażonych na hałas (tereny o najwyższej wartości wskaźnika M), np. budowa ekranów akustycznych, wymiana nawierzchni, szlifowanie torowisk, egzekwowanie ograniczeń prędkości,

tak aby:

- 1) zmniejszyć odsetek powierzchni terenów zagrożonych hałasem,
- 2) zmniejszyć odsetek mieszkańców zagrożonych hałasem.

Wskaźniki realizacji

Wskaźnik	Symbol wskaźnika	2021	2022	2023
Odsetek powierzchni terenów zagrożonych hałasem	W1_O	1,49%	1,60% ¹	1,60%
Odsetek mieszkańców zagrożonych hałasem	W2_O	8,37%	2,63% ¹	2,63%

¹ W 2022 r. została przeprowadzona aktualizacja mapy hałasu. Należy mieć na uwadze, że od poprzedniej edycji map hałasu (2017 r.) znacznym zmianom uległy metodyki obliczeniowe oraz przepisy prawne określające zakres wykonywania tych opracowań. Od bieżących opracowań strategicznych map hałasu (2022 r.) dla wszystkich rodzajów hałasu stosowana jest metoda CNOSSOS-EU. Ponadto wprowadzone zostały nowe algorytmy wyznaczania osób narażonych na hałas. W związku z powyższymi wartościami wskaźników W1_O i W2_O, wyznaczone w oparciu o Mapę akustyczną Miasta Krakowa 2017 oraz Strategiczną mapę hałasu Miasta Krakowa 2022, nie powinny być porównywane. Ze względu na obowiązek opracowywania strategicznej mapy hałasu co pięć lat, wartość wskaźników oceniana jest w cyklu pięcioletnim. Kolejna ocena nastąpi zatem na etapie sporządzania Strategicznej mapy hałasu Miasta Krakowa 2027.

Wydatki na realizację Programu w 2023 r. wyniosły 357 772 zł.

Dane dotyczące wydatków na poszczególne zadania dostępne są w Załączniku nr 1.

PS/O4/2018 Program termomodernizacji budynków jednorodzinnych dla Miasta Krakowa

Podstawa prawna: uchwała nr CII/2657/18 Rady Miasta Krakowa z dnia 23 maja 2018 r. w sprawie przyjęcia Programu termomodernizacji budynków jednorodzinnych dla Miasta Krakowa

Daty obowiązywania: od 1 stycznia 2018 r.

Cel Programu: Zmniejszenie zapotrzebowania budynków jednorodzinnych na nieodnawialną energię pierwotną na potrzeby ogrzewania, wentylacji oraz przygotowania ciepłej wody użytkowej.

poprzez:

Udzielanie dotacji celowych na realizację zadań z zakresu ochrony środowiska, obejmujących:

- 1) docieplenie ścian zewnętrznych,
- 2) docieplenie dachów, stropodachów, stropów nad ostatnią kondygnacją lub ostatnią ogrzewaną kondygnacją,
- 3) docieplenie stropów nad nieogrzewaną piwnicą lub podłóg na gruncie,
- 4) wymianę okien, drzwi zewnętrznych, bram garażowych,

tak aby:

- 1) zwiększyć liczbę budynków jednorodzinnych w których wykonano prace termomodernizacyjne,
- 2) zapewnić jak największe zmniejszenie zapotrzebowania na energię pierwotną potrzebną do ogrzewania, wentylacji, przygotowania ciepłej wody użytkowej w budynkach jednorodzinnych.

Wskaźniki realizacji

Wskaźnik	Symbol wskaźnika	2021	2022	2023
Liczba budynków jednorodzinnych w których wykonano termomodernizację w ramach dotacji z Gminy Miejskiej Kraków	W24_O	53	82	2
Zmniejszenie zapotrzebowania budynków jednorodzinnych na nieodnawialną energię pierwotną (MWh)	W25_O	804,86	1 231,23	24,45

Wydatki na realizację Programu w 2023 r. wyniosły 71 343 zł.

Dane dotyczące wydatków na poszczególne zadania dostępne są w Załączniku nr 1.

Stopień realizacji zakresu rzeczowego (Kamieni Milowych) zadań inwestycyjnych ujętych w Programie w 2023 r.: 100%.

PS/O1/2019 Program rozwoju odnawialnych źródeł energii na obszarze Gminy Miejskiej Kraków

Podstawa prawna: uchwała nr XXXVI/915/20 Rady Miasta Krakowa z dnia 26 lutego 2020 r. w sprawie przyjęcia Program rozwoju odnawialnych źródeł energii na obszarze Gminy Miejskiej Kraków

Daty obowiązywania: od 24 marca 2020 r.

Cel Programu: Poprawa jakości środowiska.

poprzez:

udzielanie dotacji celowych na realizację zadań z zakresu ochrony środowiska, obejmujących:

- 1) zakup i montaż powietrznych pomp ciepła służących do ogrzewania budynków mieszkalnych lub lokali mieszkalnych i/lub do przygotowywania ciepłej wody użytkowej w budynkach mieszkalnych lub w lokalach mieszkalnych,
- 2) zakup i montaż gruntowych pomp ciepła służących do ogrzewania budynków mieszkalnych lub lokali mieszkalnych i/lub do przygotowywania ciepłej wody użytkowej,
- 3) zakup i montaż kolektorów słonecznych do podgrzewania ciepłej wody użytkowej lub wspomaganie centralnego ogrzewania,
- 4) zakup i montaż instalacji fotowoltaicznych,

tak aby:

- 1) zwiększyć moc instalacji fotowoltaicznych zamontowanych na obszarze Gminy Miejskiej Kraków,
- 2) zwiększyć liczbę instalacji fotowoltaicznych zamontowanych na obszarze Gminy Miejskiej Kraków,
- 3) zwiększyć liczbę instalacji pomp ciepła zamontowanych na obszarze Gminy Miejskiej Kraków,

- 4) zwiększyć moc instalacji pomp ciepła zamontowanych na obszarze Gminy Miejskiej Kraków,
- 5) zwiększyć liczbę instalacji solarnych zamontowanych na obszarze Gminy Miejskiej Kraków,
- 6) zwiększyć moc instalacji solarnych zamontowanych na obszarze Gminy Miejskiej Kraków.

Wskaźniki realizacji

Wskaźnik	Symbol wskaźnika	2021	2022	2023
Moc zamontowanych instalacji fotowoltaicznych w ramach dotacji z Gminy Miejskiej Kraków (kW)	W29_O	3598,18	2 717,97	652,58
Liczba zamontowanych instalacji fotowoltaicznych w ramach dotacji z Gminy Miejskiej Kraków (szt.)	W30_O	567	422	113
Liczba zamontowanych instalacji pomp ciepła w ramach dotacji z Gminy Miejskiej Kraków (szt.)	W31_O	69	107	38
Moc zamontowanych instalacji pomp ciepła w ramach dotacji z Gminy Miejskiej Kraków (kW)	W32_O	715,43	1105,79	380
Liczba zamontowanych instalacji solarnych w ramach dotacji z Gminy Miejskiej Kraków (szt.)	W33_O	4	6	7
Moc zamontowanych instalacji solarnych w ramach dotacji z Gminy Miejskiej Kraków (kW)	W34_O	14,11	23,98	39,90

Wydatki na realizację Programu w 2023 r. wyniosły 2 406 229 zł.

Dane dotyczące wydatków na poszczególne zadania dostępne są w Załączniku nr 1.

PP/U1/2021 Portfel Projektów „Zeroemisyjny Kraków”

Podstawa prawna: Zarządzenie nr 1665/2021 Prezydenta miasta Krakowa z dnia 21 czerwca 2021 r. w sprawie powołania Rady Portfela i Menadżera Portfela do realizacji Portfela Projektów pn.: „Zeroemisyjny Kraków”

Daty obowiązywania: do grudnia 2023 r.

Cel Portfela Projektów: ograniczanie emisji gazów cieplarnianych, w szczególności dwutlenku węgla oraz zmniejszenie negatywnych skutków zmian klimatu dla gospodarki, mieszkańców oraz środowiska.

poprzez:

działania mitygacyjne, czyli łagodzące oraz działania adaptacyjne, dostosowawcze.

tak, aby;

1. zmniejszyć emisję gazów cieplarnianych w gminnych budynkach użyteczności publicznej,

2. zmniejszyć zużycie energii elektrycznej, ciepłej i paliw gazowych w Gminie Miejskiej Kraków,
3. zwiększyć udział energii elektrycznej wyprodukowanej z odnawialnych źródeł energii w ogólnej ilości energii elektrycznej zużytej,
4. zmniejszyć zapotrzebowanie budynków jednorodzinnych na nieodnawialną energię pierwotną,
5. zwiększyć udział transportu zbiorowego w podziale zadań przewozowych,
6. zwiększyć uzyskany poziom przygotowania do ponownego użycia i recyklingu odpadów komunalnych.

Wskaźniki realizacji

Wskaźnik	Symbol	Wartość 2022	Wartość 2023
Zmiana emisji gazów cieplarnianych w gminnych budynkach użyteczności publicznej w Mg CO ₂ eq/rok; Ilość ton ekwiwalentu CO ₂	W49_U	102 037	91 191,36
Zużycie energii elektrycznej, ciepłej i paliw gazowych w Gminie Miejskiej Kraków, w MWh/rok ilość megawatogodzin w roku	W50_U	9 078 937	8 086 983
Udział energii elektrycznej wyprodukowanej z odnawialnych źródeł energii w ogólnej ilości energii elektrycznej zużytej %	W20_U	3,14%	4,71%
Zmniejszenie zapotrzebowania budynków jednorodzinnych na nieodnawialną energię pierwotną (MWh)	W25_O	1231,23	24,45
Udział transportu zbiorowego w podziale zadań przewozowych	W2_T	34,9%	b.d.
Uzyskany poziom przygotowania do ponownego użycia i recyklingu odpadów komunalnych	W52_U	27,15%	46,10%

Źródło: System STRADOM, dane własne UMK

Portfel projektów „Zeroemisyjny Kraków” realizowany był poprzez projekty, zadania inwestycyjne i zadania bieżące. Nakłady finansowe w 2023 r. wynosiły 7 334 103,05 zł.

Dane dotyczące wydatków na poszczególne zadania dostępne są w Załączniku nr 1.

II.2.4.4 Programy strategiczne realizowane w 2023 r., których wybrane zadania realizują Cel Strategiczny IV

CO-IV-1 Powszechnie dostępna, wysokiej jakości przestrzeń publiczna

Program strategiczny	Wydatki w 2023 r. (w zł) ¹
PS/K1/2017 Program Rozwoju Kultury w Krakowie	186 046

¹ dane dotyczące wydatków na poszczególne zadania dostępne są w Załączniku nr 1

CO-IV-3 Zrównoważone Środowisko

Program strategiczny	Wydatki w 2023 r. (w zł) ¹
PS/H2/2023 Program Strategiczny komunikacji marki Krakowa na lata 2023-2030	123 873

¹ dane dotyczące wydatków na poszczególne zadania dostępne są w Załączniku nr 1

CO-IV-6 Kraków - miasto przyjazne do życia

Program strategiczny	Wydatki w 2023 r. (w zł) ¹
PS/W1/2023 Powiatowy Program Działania na Rzecz Osób Niepełnosprawnych na lata 2023-2026	2 277 484

¹ dane dotyczące wydatków na poszczególne zadania dostępne są w Załączniku nr 1

II.2.4.5 Wykaz wydatków realizowanych w 2023 r. w ramach Celu Strategicznego IV nieobjętych Programami strategicznymi

	Wydatki w 2023 r. ¹ (w zł)
CO-IV-1 Powszechnie dostępna, wysokiej jakości przestrzeń publiczna	113 110 337
CO-IV-2 Zrewitalizowane obszary miejskie	257 809
CO-IV-3 Zrównoważone środowisko	355 327 760
CO-IV-4 Przyjazny mieszkańcom, efektywny i ekologiczny system transportowy	256 509 919
CO-IV-5 Wysoki poziom bezpieczeństwa w Krakowie	28 425 749
CO-IV-6 Powszechność realizacji idei zdrowego i aktywnego życia	257 857 093

¹ dane dotyczące wydatków na poszczególne zadania dostępne są w Załączniku nr 1

II.2.4.5 Wydatki na realizację celu strategicznego IV

Tabela 55. Wydatki w ramach budżetu Miasta Krakowa na realizację Celu Strategicznego IV oraz celów operacyjnych w latach 2018 – 2023 (w zł)

	2021	2022	2023
Cel strategiczny IV Kraków – miasto przyjazne do życia	841 422 579	1 207 589 071	1 330 855 421
Cel operacyjny IV.1 Powszechnie dostępna, wysokiej jakości przestrzeń publiczna	75 912 428	86 988 090	112 296 383
Cel operacyjny IV.2 Zrewitalizowane obszary miejskie	80 924 821	67 827 538	32 519 379
Cel operacyjny IV.3 Zrównoważone środowisko	66 930 063	342 153 565	369 314 071
Cel operacyjny IV.4 Przyjazny mieszkańcom, efektywny i ekologiczny system transportowy	427 606 373	528 171 557	525 908 413
Cel operacyjny IV.5 Wysoki poziom bezpieczeństwa w Krakowie	33 250 008	45 171 950	29 682 598
Cel operacyjny IV.6 Powszechność realizacji idei zdrowego i aktywnego życia	156 798 886	137 276 371	260 134 577

Źródło: System STRADOM, dane własne UMK

Tabela 56. Wydatki na zadania związane z Celami operacyjnymi, realizowane przez Spółki Miasta Krakowa w 2023 roku. (zł)

Cel operacyjny	Nazwa Spółki	Wydatki Spółek
CO-IV-3 Zrównoważone Środowisko	Wodociągi Miasta Krakowa S.A.	60 846 000
CO-IV-3 Zrównoważone Środowisko	Miejskie Przedsiębiorstwo Energetyki Ciepłej S.A.	162 360 287
CO-IV-3 Zrównoważone Środowisko	Krakowski Holding Komunalny S.A.	16 995 394
CO-IV-3 Zrównoważone Środowisko	Miejskie Przedsiębiorstwo Oczyszczania Sp. z o.o.	124 809 334
CO-IV-4 Przyjazny mieszkańcom, efektywny i ekologiczny system transportowy	Miejskie Przedsiębiorstwo Komunikacji S.A.	97 277 710

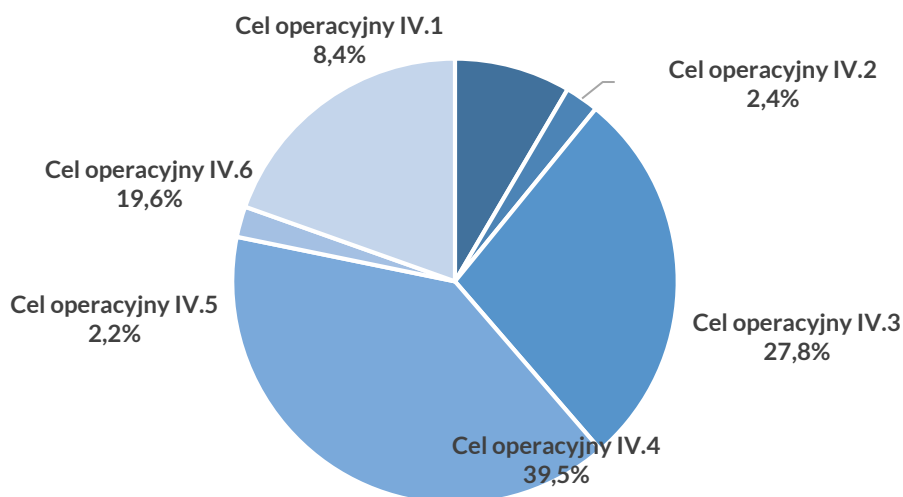
Źródło: dane z Raportów Zarządu spółek miejskich

Zadania realizowane przez spółki Miasta Krakowa w zakresie Celu Strategicznego IV obejmowały:

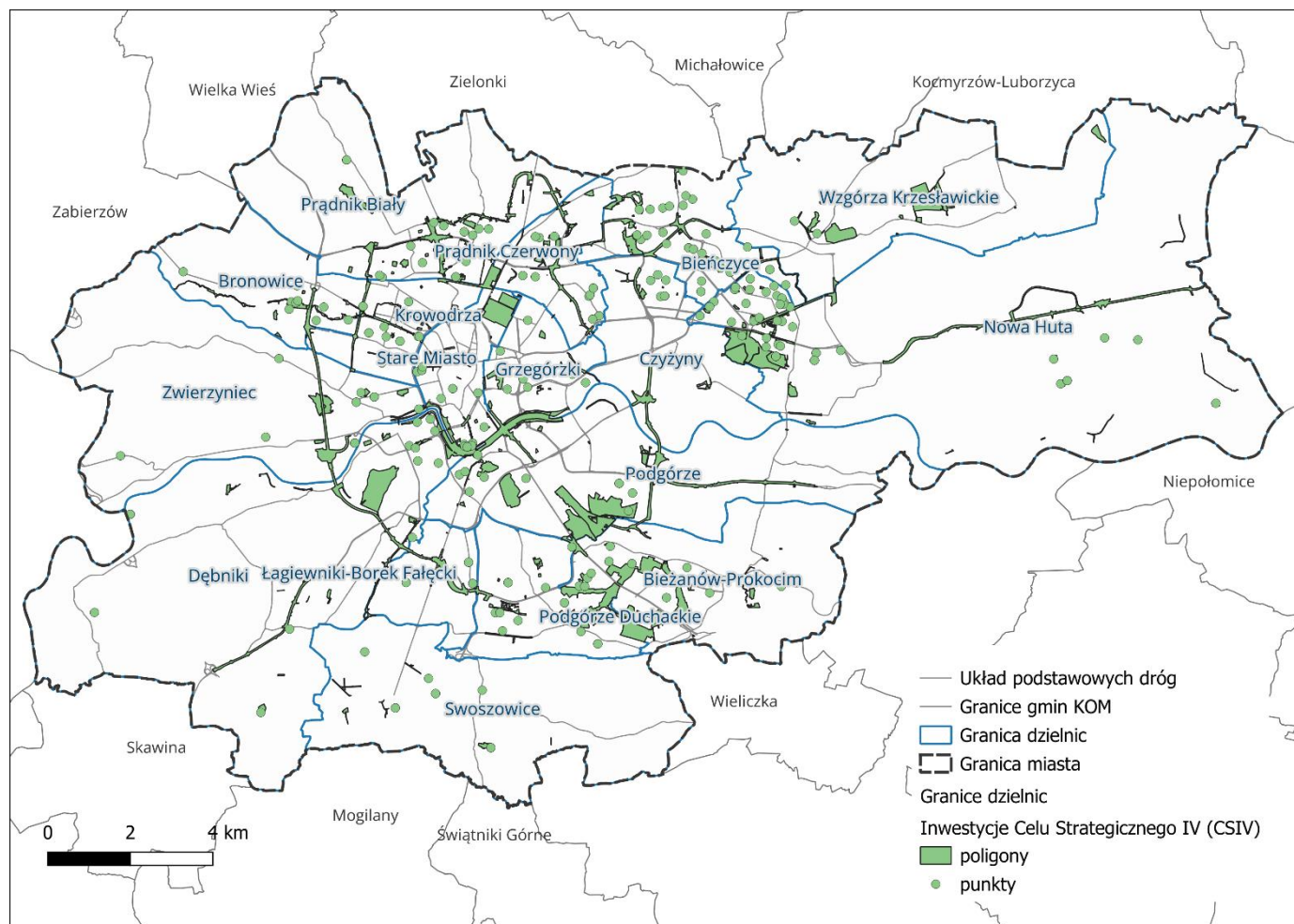
- w zakresie celu CO-IV-3 Zrównoważone Środowisko

- Zadania realizowane przez Wodociągi Miasta Krakowa S.A. obejmowały m.in: programy/projekty rozwojowe, zwiększanie dostępności usług poprzez budowę i rozbudowę urządzeń wodociągowych i kanalizacyjnych.
- Zadania realizowane przez Miejskie Przedsiębiorstwo Energetyki Ciepłej S.A. obejmowały m.in: realizację programów/projektów rozwojowych, związanych z wymianą i modernizacją sieci ciepłych oraz poprawę efektywności, przyłączenia nowych odbiorców.
- Zadania realizowane przez Krakowski Holding Komunalny S.A. obejmowały rozbudowę ZTPO w Krakowie o instalację odzysku ciepła ze spalin, remonty, przegląd roczny całościowy ZTPO.
- Zadania realizowane przez Miejskie Przedsiębiorstwo Oczyszczania Sp. z o.o. obejmowały realizację Zakładu Recyklingu Tworzyw Sztucznych w ramach budowanego Centrum Recyklingu Odpadów Komunalnych (CROK) w Krakowie i wymianę taboru na ekologiczny.
- w zakresie celu CO-IV-4 Przyjazny mieszkańcom, efektywny i ekologiczny system transportowy:
 - Zadania realizowane przez Miejskie Przedsiębiorstwo Komunikacji S.A. obejmowały m.in. zakup i modernizację taboru tramwajowego, autobusowego, rozbudowę zeroemisyjnej floty autobusów elektrycznych, modernizację budynków i budowli, zakup maszyn i urządzeń, a także informatyzację Spółki.

Rysunek 9. Wydatki w ramach budżetu Miasta Krakowa na realizację Celu Strategicznego IV oraz celów operacyjnych w 2023 r. (w %)



Źródło: System STRADOM, dane własne UMK



Rycina 4. Zadania inwestycyjne realizujące Cel strategiczny IV w 2023 r.

Wykaz zadań prezentowanych na rycinie znajduje się w Załączniku nr 1 Raport wydatki SRK2030 na lata 2021-2023

CS-IV Kraków - miasto przyjazne do życia

Źródło: opracowanie własne na podstawie materiałów UMK

II.2.5 Cel Strategiczny V

Silna wspólnota samorządowa mieszkańców Krakowa

Realizacja celu ukierunkowana jest na:

- budowanie wspólnoty podzielanych wartości i celów („Miasto jako dobro wspólne”),
- wzmocnienie poczucia wspólnotowości mieszkańców Krakowa,
- zwiększenie udziału mieszkańców w zarządzaniu Miastem, wynikające z poczucia wspólnoty obywatelskiej,
- przyciąganie nowych mieszkańców, dla których ważne jest poczucie wspólnotowości i obywatelskości.

Uszczegółowieniem celu strategicznego są trzy cele operacyjne:

- 1) V.1 Wysoki poziom partycypacji społecznej mieszkańców,
- 2) V.2 Silny sektor organizacji społecznych (pozarządowych),
- 3) V.3 Spójność społeczna.

Opisane w SRK 2030 kluczowe działania podejmowane dla realizacji celu obejmują m.in.:

- wprowadzenie mechanizmów wspierania lokalnych inicjatyw,
- rozbudowa skutecznych mechanizmów konsultacji społecznych,
- zapewnienie lepszej integracji osobom zagrożonym wykluczeniem społecznym,
- wspieranie działań zmierzających do profesjonalizacji sektora organizacji społecznych,
- promowanie modelu rodziny z dziećmi, rodziny wielopokoleniowej,
- rozwijanie i dostosowanie Usług publicznych i infrastruktury do potrzeb osób starszych.

II.2.5.1 Wskaźniki realizacji celu strategicznego V

W Rozdziale przedstawione zostały wskaźniki strategiczne w odniesieniu do ich wartości oraz stopnia realizacji celu strategicznego.

Wartość każdego ze wskaźników została zaprezentowana w Tabelach 57–61, w ujęciu trzech ostatnich lat.

Stopień realizacji celu strategicznego V w 2023 r. pokazany jest dla każdego wskaźnika osobno – w Tabeli 62 oraz dodatkowo w sposób zagregowany za pomocą wskaźnika zbiorczego (Rysunek 10). Ocena stopnia realizacji celu strategicznego V opiera się na 4 wskaźnikach, dla których określono wartości docelowe w Strategii Rozwoju Krakowa z perspektywą do 2030 r.

a/ Wartości wskaźników

Tabela 57. Aktywność mieszkańców w głosowaniu na projekty w ramach budżetu obywatelskiego

Wskaźnik SRK 2030	Symbol wskaźnika	Wartość 2021	Wartość 2022	Wartość 2023	Wartość docelowa 2030
Aktywność mieszkańców w głosowaniu na projekty w ramach budżetu obywatelskiego	W6_D	6,38%	5,35%	8,64%	Trend wzrostowy

Źródło: System STRADOM, dane własne UMK

Wskaźnik udziału w głosowaniu na projekty budżetu obywatelskiego w 2023 r. był wyższy niż w poprzednich latach, osiągnął 8,64%. Jest to najlepszy wynik od 2014 r., czyli od początku istnienia tej formy finansowania inicjatyw i projektów obywatelskich.

W ramach X edycji Budżetu Obywatelskiego miasta Krakowa głosowaniu poddano 714 spełniających kryteria projektów, na które oddało głosy 69 490 mieszkańców.

Tabela 58. Liczba organizacji pozarządowych wnioskujących o wsparcie

Wskaźnik SRK 2030	Symbol wskaźnika	Wartość 2021	Wartość 2022	Wartość 2023	Wartość docelowa 2030
Liczba organizacji pozarządowych wnioskujących o wsparcie	W37_D	591	797	637	Trend wzrostowy

Źródło: System STRADOM, dane własne UMK

W 2023 r. liczba organizacji pozarządowych wnioskujących o wsparcie realizacji zadania publicznego wyniosła 637. Było to mniej niż w roku poprzednim o ok. 20%, ale nadal więcej o niemal 8% niż w 2021 r. Zwiększająca się liczba NGO wnioskujących o wsparcie z budżetu Miasta Krakowa świadczy o wzroście aktywności organizacji, które poszukują finansowania dla swoich inicjatyw z różnych źródeł.

Tabela 59. Zadowolenie z możliwości wpływania na władze Miasta

Wskaźnik SRK 2030	Symbol wskaźnika	Wartość 2021	Wartość 2022	Wartość 2023	Wartość docelowa 2030
Zadowolenie z możliwości wpływania na władze Miasta	W23_D	b.d.	40,3%	b.d.	Trend wzrostowy

Źródło: System STRADOM, dane własne UMK

Badanie „Barometr Krakowski”, stanowiące źródło danych dla wskaźnika, odbywa się w cyklu dwuletnim – w 2023 r. nie było przeprowadzane.

Tabela 60. Skala interwencji w ramach zadań pomocy społecznej w Gminie Miejskiej Kraków

Wskaźnik SRK 2030	Symbol wskaźnika	Wartość 2021	Wartość 2022	Wartość 2023	Wartość docelowa 2030
Skala interwencji w ramach zadań pomocy społecznej w Gminie Miejskiej Kraków	W1_W	3,5%	3,9%	3,9%	Trend spadkowy

Źródło: System STRADOM, dane własne UMK

W1_W Odsetek osób w rodzinach objętych pomocą Miejskiego Ośrodka Pomocy Społecznej, odniesiony do liczby mieszkańców Krakowa utrzymywał się w latach 2015-2021 na porównywalnym poziomie, jednak w 2022 r. widoczny jest wzrost wartości wskaźnika do poziomu 3,9%, spowodowany objęciem świadczeniami z pomocy społecznej rodzin uchodźców z Ukrainy. Wartość wskaźnika za rok 2023 wyniosła również 3,9%.

Tabela 61. Liczba Centrów Aktywności Seniora

Wskaźnik SRK 2030	Symbol wskaźnik	Wartość 2021	Wartość 2022	Wartość 2023	Wartość docelowa 2030
Liczba Centrów Aktywności Seniora	W37_W	46	51	55	ok. 70

Źródło: System STRADOM, dane własne UMK

W 2023 r. funkcjonowało 55 Centrów Aktywności Seniora, przybyły 4. CAS-y to miejsca, które dają sposobność integracji, aktywizacji społecznej osobom w wieku 60+, są usytuowane w różnych dzielnicach Krakowa, a ich pełną listę można znaleźć na stronie internetowej www.dlaseniora.krakow.pl.

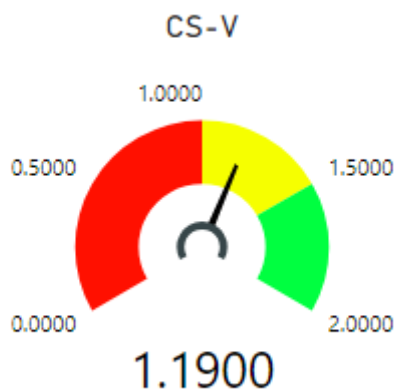
b/ Stopień realizacji CS-V

Wartość wskaźnika zbiorczego dla CS-V mierzy wartości 4 wskaźników oceny CS-V osiągnięte na koniec 2023 r. w stosunku do wartości docelowych przewidzianych na koniec 2030 r. Wartość wskaźnika zbiorczego zawiera się w przedziale od 0,00 (wartość najniższa) do 2,00 (wartość najwyższa nazwana znakomitą). Im bardziej wartość indeksu zbliża się do wartości znakomitej, tym wartość wskaźników bliższa jest ich wartości docelowych.

Tabela 62. Stopień realizacji celu strategicznego V w 2023 r. dla poszczególnych wskaźników

Symbol i nazwa wskaźnika	Wartość bazowa	Wartość znakomita	Wartość w roku 2022	Wartość w roku 2023	Ocena
Ocena celu CS-V w 2023 r.					1,188
W6_D Aktywność mieszkańców w głosowaniu na projekty w ramach budżetu obywatelskiego	5%	12%	5,35%	8,64%	1,520
W1_W Skala interwencji w ramach zadań pomocy społecznej w Gminie Miejskiej Kraków	4%	3%	3,9%	3,9%	1,090
W37_W Liczba Centrów Aktywności Seniora	16	70	51	55	1,720
W37_D Liczba organizacji pozarządowych wnioskujących o wsparcie	533	700	797	637	1,620

Źródło: System STRADOM, dane własne UMK

Rysunek 10. Wskaźnik zbiorczy realizacji CS-V na koniec 2023 r.

Źródło: System STRADOM

II.2.5.2 Polityki realizowane w 2023 r. w ramach Celu Strategicznego V

- 1) Polityka mieszkaniowa Gminy Miejskiej Kraków.
- 2) (w opracowaniu znajduje się Wieloletni program współpracy Gminy Miejskiej Kraków z organizacjami pozarządowymi na lata 2024-2027)

II.2.5.3 Programy strategiczne realizowane w 2023 r. w ramach Celu Strategicznego V

- 1) Wieloletni program gospodarowania mieszkaniowym zasobem Gminy Miejskiej Kraków oraz zasobem tymczasowych pomieszczeń na lata 2021-2025,
- 2) Program Aktywności Społecznej i Integracji Osób Starszych (PASIOS) na lata 2021-2025,

- 3) Powiatowy Program Działania na Rzecz Osób Niepełnosprawnych na lata 2023-2026,
- 4) Program „Otwarty Kraków”,
- 5) Program aktywnego uczestnictwa młodzieży w życiu miasta „Młody Kraków 2.0” na lata 2019-2023,
- 6) Strategia Rozwiązywania Problemów Społecznych Krakowa 2030,

PS/M1/2021 Wieloletni program gospodarowania mieszkaniowym zasobem Gminy Miejskiej Kraków oraz zasobem tymczasowych pomieszczeń na lata 2021-2025

Podstawa prawna: uchwała nr LIV/1486/21 Rady Miasta Krakowa z dnia 24 marca 2021 r. w sprawie przyjęcia Wieloletniego programu gospodarowania mieszkaniowym zasobem Gminy Miejskiej Kraków oraz zasobem tymczasowych pomieszczeń na lata 2021-2025

Daty obowiązywania: do 2025 r.

Cel Programu: Prawidłowe, racjonalne gospodarowanie mieszkaniowym zasobem Gminy Miejskiej Kraków oraz zasobem tymczasowych pomieszczeń, a także zaspokajanie potrzeb mieszkaniowych wspólnoty samorządowej

poprzez:

- 1) powiększenie zasobu mieszkaniowego Gminy Miejskiej Kraków oraz zasobu tymczasowych pomieszczeń,
- 2) utrzymywanie zasobu mieszkaniowego i zasobu tymczasowych pomieszczeń na dobrym poziomie technicznym,
- 3) zaspokajanie przez Gminę Miejską Kraków niezbędnych potrzeb mieszkaniowych,

tak aby:

- 1) utrzymać liczbę lokali mieszkalnych i liczbę tymczasowych pomieszczeń stanowiących mieszkaniowy zasób gminy na dotychczasowym poziomie,
- 2) zmniejszyć liczbę budynków w złym stanie technicznym,
- 3) zmniejszyć listy oczekujących na udzielenie pomocy mieszkaniowej.

Wskaźniki realizacji

Wskaźnik	Symbol wskaźnika	2021	2022	2023
Wielkość mieszkaniowego zasobu Gminy Miejskiej Kraków na tle miasta Krakowa	W9_M	3,5%	3,4%	3,3%
Procent budynków gminnych, w skład których wchodzi lokale mieszkalne zarządzane przez Zarząd Budynków Komunalnych w Krakowie w złym stanie technicznym	W14_M	9,42%	6,85%	6,07%
Liczba osób/rodzin oczekujących na przyznanie lokalu mieszkalnego	W7_M	996	852	771

Wydatki na realizację Programu w 2023 r. wyniosły 161 405 733 zł.

Dane dotyczące wydatków na poszczególne zadania dostępne są w Załączniku nr 1.

PS/D3/2020 Program Aktywności Społecznej i Integracji Osób Starszych (PASIOS) na lata 2021-2025

Podstawa prawna: uchwała nr LII/1454/21 Rady Miasta Krakowa z dnia 27 stycznia 2021 r. w sprawie przyjęcia Programu Aktywności Społecznej i Integracji Osób Starszych na lata 2021-2025

Data obowiązywania: od 1 stycznia 2021 r. do 31 grudnia 2025 r.

Cel Programu: „Jak największa grupa osób starszych zaktywizowana społecznie”
poprzez:

- podniesienie poziomu aktywności społecznej seniorów,
- prowadzenie Centrów Aktywności Seniorów jako miejsca integracji oraz aktywizacji społecznej i prozdrowotnej osób starszych,

tak, aby:

- zwiększyć liczbę osób starszych aktywnych społecznie,
- zwiększyć liczbę Centrów Aktywności Seniorów.

Wskaźniki realizacji

Wskaźnik	Symbol wskaźnika	2021	2022	2023
Liczba zaktywizowanych społecznie osób starszych	W31_D	15 432	17 783	24 145
Liczba Centrów Aktywności Seniora	W37_W	46	51	55

Wydatki na realizację Programu w 2023 r. wyniosły 9 3310 184 zł.

Dane dotyczące wydatków na poszczególne zadania dostępne są w Załączniku nr 1.

PS/W1/2023 Powiatowy Program Działania na Rzecz Osób Niepełnosprawnych na lata 2023-2026

Podstawa prawna: uchwała nr CXII/3043/23 Rady Miasta Krakowa z dnia 14 czerwca 2023 r. w sprawie przyjęcia Powiatowego Programu Działania na Rzecz Osób Niepełnosprawnych na lata 2023-2026

Daty obowiązywania: od 1 stycznia 2023 r. do 31 grudnia 2026 r.

Cel Programu: Zapewnienie warunków do możliwie pełnego funkcjonowania osób z niepełnosprawnościami w Gminie Miejskiej Kraków

poprzez:

- 1) wsparcie w niezależnym życiu osób z niepełnosprawnościami i ich rodzin,
- 2) zabezpieczenie społeczne osób z niepełnosprawnością i ich rodzin,
- 3) likwidację barier w celu zapewnienia dostępności,
- 4) edukację, w tym edukację włączającą,
- 5) wsparcie w podejmowaniu pracy i zatrudnienia,
- 6) zapewnienie dostępu do usług opieki zdrowotnej,

- 7) zapewnienie udziału w kulturze, sporcie i turystyce,
- 8) zapewnienie udziału w życiu publicznym i politycznym,
- 9) podnoszenie i kształtowanie świadomości dotyczącej osób z niepełnosprawnościami,

tak aby:

- 1) zwiększyć poziom wsparcia osób z niepełnosprawnościami (zwiększyć odsetek osób z niepełnosprawnościami objętych wsparciem),
- 2) zwiększyć liczbę osób i rodzin korzystających z Programu Kraków dla Rodziny N,
- 3) zwiększyć zakres edukacji włączającej umożliwiającą udział dzieci i młodzieży ze specjalnymi potrzebami.

Wskaźniki realizacji

Wskaźnik	Symbol wskaźnika	2021	2022	2023
Podniesienie poziomu integracji społecznej osób z niepełnosprawnościami	W20_W	14,6%	17,7%	20,9%
Populacja rodzin w Krakowie korzystających z Programu Kraków dla rodziny N	W38_W	0,5%	0,7%	0,9%
Poziom edukacji włączającej na terenie GMK ¹	W60_E	b. d.	58,1%	61,3%

¹ nowy wskaźnik (W60_E), monitorowany od 2022 r.

Wydatki na realizację Programu w 2023 r. wyniosły 19 365 074 zł.

Dane dotyczące wydatków na poszczególne zadania dostępne są w Załączniku nr 1.

PS/D2/2016 Program „Otwarty Kraków”

Podstawa prawna: uchwała nr LII/964/16 Rady Miasta Krakowa z dnia 14 września 2016 r. w sprawie przyjęcia Programu „Otwarty Kraków”

Daty obowiązywania: od 14 września 2016 r. do 31 grudnia 2023 r.

Cel Programu: Wdrożenie i realizację polityki otwartości miasta Krakowa na przedstawicieli mniejszości narodowych i etnicznych oraz cudzoziemców

poprzez:

- 1) budowanie wśród mieszkańców Krakowa poczucia solidarności oraz świadomości i wiedzy na temat kultury i obyczajów innych narodowości,
- 2) kształtowanie postawy tolerancyjnej wobec cudzoziemców, mniejszości narodowych i etnicznych
- 3) działania nastawione na identyfikację i rozwiązywanie problemów związanych z funkcjonowaniem we wspólnocie społeczeństwa międzykulturowego,

tak aby:

- 1) zbudować Urząd przyjazny cudzoziemcom, mniejszościom narodowym i etnicznym zapewniający równy dostęp do usług i świadczeń oferowanych przez Gminę;

- 2) zbudować instytucjonalne ramy współdziałania pomiędzy przedstawicielami mniejszości narodowych i etnicznych oraz cudzoziemców a jednostką samorządu terytorialnego,
- 3) stworzyć społeczną platformę konsultacji i rozwoju polityki otwartości na wielokulturowość i integrację,
- 4) kształtować przez polityki Gminy odpowiedzialność społeczną podmiotów prywatnych,
- 5) wdrożyć mechanizmy reakcji na incydenty rasistowskie i ksenofobiczne, jako element polityki inkluzywnej oraz budować świadomość międzykulturową mieszkańców,
- 6) zapewnić odpowiednią dbałość o jakość i estetykę przestrzeni publicznej.

Wydatki na realizację Programu w 2023 r. wyniosły 1 071 084 zł.

Dane dotyczące wydatków na poszczególne zadania dostępne są w Załączniku nr 1.

PS/D1/2018 Program aktywnego uczestnictwa młodzieży w życiu miasta „Młody Kraków 2.0” na lata 2019-2023

Podstawa prawna: uchwała nr VII/125/19 Rady Miasta Krakowa z dnia 13 lutego 2019 r. w sprawie przyjęcia Programu aktywnego uczestnictwa młodzieży w życiu miasta „Młody Kraków 2.0” na lata 2019-2023

Daty obowiązywania: od 1 stycznia 2019 r. do 31 grudnia 2023 r.

Celem Programu jest aktywne i świadome uczestnictwo młodych ludzi w społecznym, obywatelskim życiu Miasta z wykorzystaniem umiejętności i narzędzi partycypacji społecznej, a także wzrost poczucia wpływu młodych na rozwój Krakowa oraz swoje najbliższe otoczenie w szkole i dzielnicy oraz wzmocnienie postaw przedsiębiorczości oraz otwartości na różnorodność kulturową wśród młodzieży

poprzez:

1. Przestrzeń dla młodych. Poszerzenie dostępu do oferty rozwojowej i edukacyjnej młodzieży oraz wyrównywanie szans rozwojowych i edukacyjnych młodzieży z różnych środowisk.
2. Młodzież działa lokalnie. Budowanie postawy obywatelskiej oraz współodpowiedzialności za szkołę, dzielnicę i Miasto.
3. Głos młodych w Mieście. Tworzenie warunków dla młodzieży do wyrażania swoich opinii na temat rozwoju Krakowa oraz współtworzenia działań i polityki miejskiej.
4. Kultura (dla) młodzieży. Poszerzenie dostępu do kultury dla młodzieży oraz tworzenie warunków do tworzenia kultury przez młodzież.
5. Młodzi na rynku pracy. Budowanie postawy przedsiębiorczej wśród młodzieży oraz zachęcanie do uczestnictwa w życiu społecznym poprzez pracę.
6. Partnerstwo dla młodych. Budowanie sieci współpracy instytucji i osób pracujących z młodzieżą oraz docenianie pracy oraz podnoszenie kompetencji osób pracujących z młodzieżą i zaangażowanych w budowanie postaw obywatelskich młodzieży.

tak aby:

1. Dzięki przyjaznej i bezpiecznej przestrzeni miejskiej jak najwięcej młodych ludzi mogło rozwijać pasje, zdobywać wiedzę i umiejętności, uczyć się współpracy z rówieśnikami

oraz innymi mieszkańcami Miasta, a także być otwarci na różnorodność i wielokulturowość,

2. Jak najczęściej młodzieży z różnych środowisk aktywnie włączało się w życie Miasta, uzyskiwało kompetencje społeczne i obywatelskie,
3. Młodzież miała poczucie wpływu na swoje najbliższe otoczenie, aktywność w szkole, dzielnicy i rozwój Miasta, a także posiadała umiejętność korzystania z narzędzi partycypacji społecznej,
4. Jak najczęściej młodych ludzi mogło uczestniczyć w wydarzeniach kulturalnych oraz współtworzyć kulturę Miasta,
5. Młodzi mieszkańcy Krakowa, kończący naukę w szkole ponadpodstawowej twórczo odnajdywali się na rynku pracy oraz tworzyli kulturę przedsiębiorczości,
6. Instytucje, organizacje, grupy i osoby pracujące na rzecz młodzieży poprzez wymianę informacji oraz umiejętności wspierały swoje wysiłki, przyczyniając się do podnoszenia jakości oferty kierowanej do osób młodych.

Wskaźniki realizacji

Wskaźnik	Symbol wskaźnika	2021	2022	2023
Udział młodzieży w dzielnicowych Pracowniach Młodych	W32_D	2,5%	6,5%	8,2%
Aktywność samorządów uczniowskich w działaniach adresowanych do społeczności szkolnej w ramach Programu „Młody Kraków 2.0”	W33_D	81	98	107
Zaangażowanie osób młodych w przygotowanie projektów Budżetu Obywatelskiego	W34_D	273	1209	931
Wydarzenia kulturalne adresowane do młodzieży	W48_K	922	1588	2699
Spotkania młodzieży z osobami wykonującymi różne zawody w szkołach i innych instytucjach	W35_D	927	1027	1262
Zgłoszenia do nagrody dla osób pracujących z młodzieżą na najlepsze inicjatywy dla młodzieży	W36_D	12	9	13

Wydatki na realizację Programu w 2023 r. wyniosły 2 098 557 zł.

Dane dotyczące wydatków na poszczególne zadania dostępne są w Załączniku nr 1.

PS/W2/2022 Strategia Rozwiązywania Problemów Społecznych Krakowa 2030

Podstawa prawna: uchwała nr XCIII/2554/22 Rady Miasta Krakowa z 31 sierpnia 2022 r. w sprawie przyjęcia *Strategii Rozwiązywania Problemów Społecznych Krakowa 2030*

Daty obowiązywania: od 1 stycznia 2022 r. do 31 grudnia 2030 r.

Cel Programu: Kraków miastem otwartym na mieszkańców, odpowiadającym na zachodzące zmiany społeczne, wspierającym rodziny, seniorów, osoby wykluczone i ubogie w zaspokajaniu

potrzeb, zapewniającym mieszkańcom w każdym wieku możliwości do pokonywania trudności i do rozwoju

poprzez:

- realizację aktywnej polityki na rzecz rodzin oraz polityki senioralnej, integrację osób i rodzin zagrożonych wykluczeniem oraz włączenie osób z niepełnosprawnościami

tak aby:

- zmniejszyć odsetek rodzin, z których dzieci umieszczane są w pieczy zastępczej, a w których realizowana była/jest usługa asystenta rodziny,
- zwiększyć odsetek gospodarstw domowych objętych pomocą finansową, które w wyniku interwencji osiągnęły dochód co najmniej w wysokości kryterium dochodowego,
- odsetek rodzin, w których procedura „Niebieskie Karty” została zakończona z uwagi na ustanie przemocy w rodzinie był jak najwyższy,
- zmniejszyć liczbę dzieci umieszczanych w instytucjonalnej pieczy zastępczej,
- zaspokoić w jak największym stopniu potrzeby związane z umieszczeniem w DPS osób w podeszłym wieku i przewlekle somatycznie chorych, objąć wsparciem jak największą liczbę osób z niepełnosprawnościami i ich rodzin.

Wskaźniki realizacji

Wskaźnik	Symbol wskaźnika	2021	2022	2023
Poziom umieszczania dzieci w pieczy zastępczej wśród rodzin, w których realizowana była/jest usługa asystenta rodziny	W39_W	b.d.	5,3%	5,9%
Odsetek gospodarstw domowych, które w wyniku interwencji osiągnęły dochód co najmniej w wysokości kryterium dochodowego	W40_W	b.d.	94,5%	92,5%
Ustanie zjawiska przemocy w rodzinie (Niebieska karta)	W12_W	70,5%	71,4%	67,6%
Populacja dzieci w instytucjonalnej pieczy zastępczej	W41_W	b.d.	45,8%	48,4%
Poziom zaspokojenia potrzeb związanych z umieszczeniem w DPS osób w podeszłym wieku i przewlekle somatycznie chorych	W15_W	99,2%	99,9%	98,6%
Podniesienie poziomu integracji społecznej osób z niepełnosprawnościami	W20_W	14,6%	17,7%	20,9%

Wydatki na realizację Programu w 2023 r. wyniosły 334 028 663 zł.

Dane dotyczące wydatków na poszczególne zadania dostępne są w Załączniku nr 1.

II.2.5.4 Wykaz wydatków realizowanych w 2023 r. w ramach Celu Strategicznego V nieobjętych Programami strategicznymi

	Wydatki w 2023 r. ¹ (w zł)
CO-V-1 Wysoki poziom partycypacji społecznej mieszkańców	579 291
CO-V-3 Spójność społeczna	233 352 811

¹ dane dotyczące wydatków na poszczególne zadania dostępne są w Załączniku nr 1

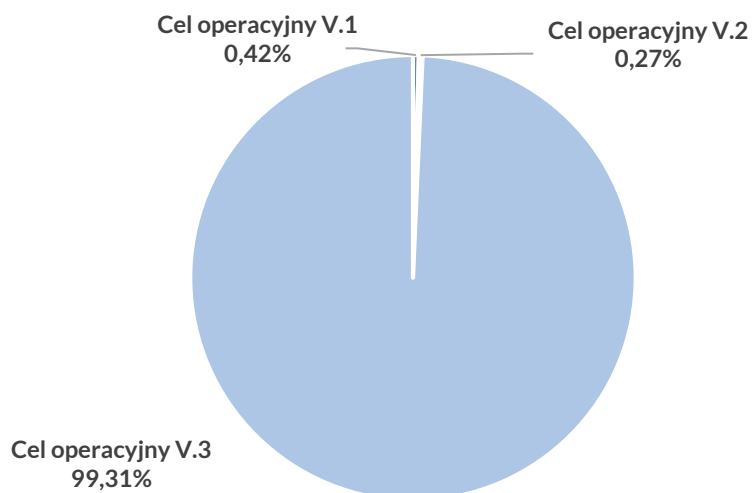
II.2.5.5 Wydatki na realizację Celu Strategicznego V

Tabela 63. Wydatki w ramach Budżetu Miasta na realizację Celu Strategicznego V oraz celów operacyjnych w latach 2021-2023 (w zł)

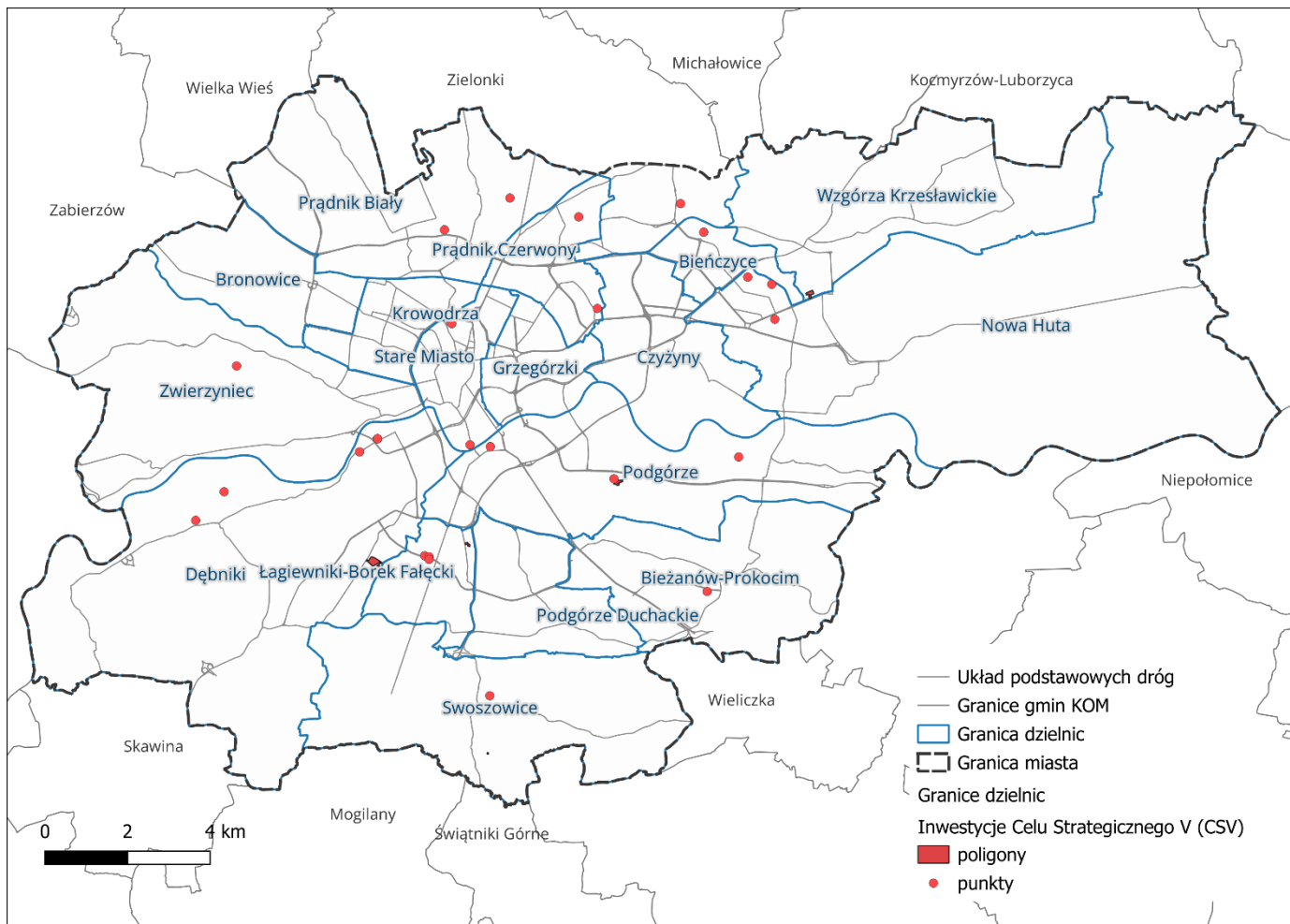
	2021	2022	2023
Cel strategiczny V Silna wspólnota samorządowa mieszkańców Krakowa	496 225 875	561 266 490	597 193 361
Cel operacyjny V.1 Wysoki poziom partycypacji społecznej mieszkańców	5 047 655	1 879 063	2 505 004
Cel operacyjny V.2 Silny sektor organizacji społecznych (pozarządowych)	1 735 882	1 630 475	1 627 682
Cel operacyjny V.3 Spójność społeczna	489 442 338	557 756 952	593 060 675

Źródło: System STRADOM, dane własne UMK

Rysunek 11. Wydatki w ramach budżetu Miasta Krakowa na realizację Celu strategicznego V oraz celów operacyjnych w 2023 r. (w %)



Źródło: System STRADOM, dane własne UMK



Rycina 5. Zadania inwestycyjne realizujące Cel strategiczny V w 2023 r.

Wykaz zadań prezentowanych na rycinie znajduje się w Załączniku nr 1 Raport wydatki SRK2030 na lata 2021-2023

CS-V Silna wspólnota samorządowa mieszkańców Krakowa

Źródło: opracowanie własne na podstawie materiałów UMK

II.2.6 Cel Strategiczny VI

Kraków – nowocześnie zarządzana metropolia

Realizacja celu ukierunkowana jest na:

- partycypację obywatelską w procesach zarządzania Miastem,
- sprawną i przejrzystą koordynację realizowanych w Mieście polityk publicznych,
- wysoką jakość świadczonych Usług publicznych,
- racjonalną gospodarkę przestrzenną godzącą różne interesy.

Uszczegółowieniem celu strategicznego są dwa cele operacyjne:

- 1) VI.1 Przyjazna i sprawna administracja,
- 2) VI.2 Wysoka jakość strategicznego zarządzania Miastem.

Opisane w SRK 2030 kluczowe działania podejmowane dla realizacji celu obejmują m.in.:

- doskonalenie form obsługi mieszkańców, w tym e-usług,
- ułatwianie dostępu do informacji publicznej,
- systemowe włączanie podmiotów spoza administracji samorządowej do procesów zarządczych,
- wykorzystywanie nowoczesnych technologii dla budowy inteligentnego Miasta (*smart city*).

II.2.6.1 Wskaźniki realizacji Celu Strategicznego VI

W Rozdziale przedstawione zostały wskaźniki strategiczne w odniesieniu do ich wartości oraz stopnia realizacji celu strategicznego.

Wartość każdego ze wskaźników została zaprezentowana w Tabelach 64–67, w ujęciu trzech ostatnich lat.

Stopień realizacji celu strategicznego VI w 2023 r. pokazany jest dla każdego wskaźnika osobno – w Tabeli 68 oraz dodatkowo w sposób zagregowany za pomocą wskaźnika zbiorczego (Rysunek 12). Ocena stopnia realizacji celu strategicznego VI opiera się na 4 wskaźnikach, dla których określono wartości docelowe w Strategii Rozwoju Krakowa z perspektywą do 2030 r.

a/ Wartości wskaźników

Tabela 64. Rating Krakowa

Wskaźnik SRK 2030	Symbol wskaźnika	Wartość 2021	Wartość 2022	Wartość 2023	Wartość docelowa 2030
Rating Krakowa	W32_A	A-	A-	A-	Najwyższa możliwa w kraju

Źródło: System STRADOM, dane własne UMK

W 2023 r. agencja ratingowa Standard & Poor's podtrzymała długoterminową ocenę wiarygodności kredytowej Krakowa na poziomie A- oraz oceniła perspektywę jako stabilną. Wskaźnik dotyczący wiarygodności kredytowej (ratingu) Krakowa utrzymywał się więc w 2023 r. na poziomie, który jest aktualnie najwyższym możliwym w kraju (zgodnie z zasadą nieprzyznawania samorządom lokalnym ratingu wyższego niż rating państwa).

Tabela 65. Liczba udostępnionych usług elektronicznych

Wskaźnik SRK 2030	Symbol wskaźnika	Wartość 2021	Wartość 2022	Wartość 2023	Wartość docelowa 2030
Liczba udostępnionych usług elektronicznych (na poziomie informatyzacji umożliwiającym załatwienie przez Internet w całości lub w części)	W16_A	159	157	159	100% świadczonych Usług publicznych (przewidzianych do poziomu informatyzacji umożliwiającego załatwienie przez Internet w całości lub w części)

Źródło: System STRADOM, dane własne UMK

Dostępność Usług publicznych drogą elektroniczną, możliwych do załatwienia przez Internet w całości lub w części wynosi 159, czyli jest na poziomie 22,3% w stosunku do wartości docelowej. Wartość docelowa wskaźnika obejmuje dostępność Usług na wszystkich poziomach informatyzacji – począwszy od informacji dotyczącej sposobu załatwienia sprawy bez możliwości złożenia wniosku drogą elektroniczną aż do możliwości załatwienia Usługi w całości przez Internet. W 2023 r. 100% = 713 Usług publicznych.

Tabela 66. Poziom długi publicznego

Wskaźnik SRK 2030	Symbol wskaźnika	Wartość 2021	Wartość 2022	Wartość 2023	Wartość docelowa 2030
Poziom długi publicznego	W33_A	58,2%	64,98%	82,58%	Trend spadkowy

Źródło: System STRADOM, dane własne UMK

Wskaźnik pozwala obserwować poziom wymagalnych zobowiązań dłużnych krótko i długo terminowych w stosunku do sumy dochodów bieżących i majątkowych. Przyjmuje się, że korzystna sytuacja finansowa w zakresie długu publicznego występuje wówczas, gdy na przestrzeni lat poszczególne wartości wskaźnika tworzą trend spadkowy.

Zmiany wynikające z programu Polski Ład spowodowały bezprecedensowe ubytki dochodów, zwłaszcza z tytułu udziałów w PIT, co niekorzystnie wpłynęło na kształtowanie się wskaźnika. Jednocześnie galopująca inflacja, konflikt zbrojny w Ukrainie oraz wzrost stóp procentowych przyczyniły się do bardzo dużych wzrostów wydatków, które należało zabezpieczyć m.in. poprzez planowane zadłużenie Miasta.

Obniżenie wielkości dochodów w wyniku zmian ustawowych oraz wzrost wydatków wymagający odpowiedniego skorelowania z poziomem zadłużenia spowodowały wzrost wskaźnika w stosunku do 2022 r., co może sygnalizować pogorszenie sytuacji finansowej Miasta.

Tabela 67. Wskaźnik satysfakcji klienta zewnętrznego

Wskaźnik SRK 2030	Symbol wskaźnika	Wartość 2021	Wartość 2022	Wartość 2023	Wartość docelowa 2030
Wskaźnik satysfakcji klienta zewnętrznego	W22_A	4,50	4,47	4,53	Trend wzrostowy

Źródło: System STRADOM, dane własne UMK

W przeprowadzonym w 2023 r. badaniu satysfakcji klienta zewnętrznego, mieszkańcy ocenili pracę Urzędu Miasta Krakowa na 4,53 (w skali ocen od 1 do 5). Ogólny, średni poziom satysfakcji zwiększył się w porównaniu do poprzedniego pomiaru wykonanego jesienią 2022 r., osiągając najwyższą wartość w dotychczas przeprowadzonych pomiarach w latach 2010-2023.

b/ Stopień realizacji CS-VI

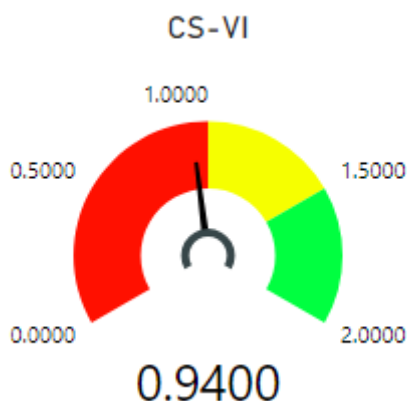
Wartość wskaźnika zbiorczego dla CS-VI mierzy wartości 4 wskaźników oceny CS-VI osiągnięte na koniec 2023 r. w stosunku do wartości docelowych przewidzianych na koniec 2030 r. Wartość wskaźnika zbiorczego zawiera się w przedziale od 0,00 (wartość najniższa) do 2,00 (wartość najwyższa nazwana znakomitą). Im bardziej wartość indeksu zbliża się do wartości znakomitej, tym wartość wskaźników bliższa jest ich wartości docelowych.

Tabela 68. Stopień realizacji Celu Strategicznego VI w 2023 r. dla poszczególnych wskaźników

Symbol i nazwa wskaźnika	Wartość bazowa	Wartość znakomita	Wartość w roku 2022	Wartość w roku 2023	Ocena
Ocena celu CS-VI w 2023 r.:					0,94
W16_A liczba udostępnionych usług elektronicznych	104	700	157	159	1,090
W22_A wskaźnik satysfakcji klienta zewnętrznego	4,18	5,00	4,47	4,53	1,430
W32_A Rating Krakowa	1,30	3,00	1,7	1,7	1,240
W33_A Poziom długu publicznego	48%	40%	65% 64,98%	83% 82,58%	0,000

Źródło: System STRADOM

Rysunek 12. Wskaźnik zbiorczy realizacji CS-VI na koniec 2023 r.



Źródło: System STRADOM

II.2.6.2 Programy strategiczne oraz Portfel projektów realizowane w 2023 r. w ramach Celu Strategicznego VI

- 1) Program Elektroniczna Komunikacja i Obsługa (EKO)
 - 2) Program „RDZEŃ – Centralny System Informatyczny GMK”
 - 3) Program Cyfryzacji Grodzkiego Ośrodka Dokumentacji Geodezyjnej i Kartograficznej (GODGiK)
- Portfel projektów „Kraków – Smart City”.

Program Elektroniczna Komunikacja i Obsługa (EKO)

Podstawa prawna: polecenie służbowe nr 34/2020 Dyrektora Magistratu z dnia 4 sierpnia 2020 r. w sprawie realizacji programu Elektroniczna Komunikacja i Obsługa (EKO)

Nakłady finansowe poniesione na Program w 2023 r. wyniosły: 846 236,78 zł.

Program pn. „RDZEŃ – Centralny System Informatyczny GMK”

Podstawa prawna: polecenie służbowe nr 20/2024 Prezydenta Miasta Krakowa z dnia 9 lipca 2024 r. w sprawie realizacji Programu pn. „RDZEŃ – Centralny System Informatyczny GMK”

Nakłady finansowe poniesione na Program w 2023 r. wyniosły: 920 719,94 zł.

Portfel projektów „Kraków - Smart City”

Podstawa prawna: Zarządzenie nr 2797/2023 Prezydenta Miasta Krakowa z dnia 26 września 2023 r. w sprawie powołania Rady Portfela i Kierownika Portfela do realizacji Portfela Projektów pn. „Kraków – Smart City”

Nakłady finansowe poniesione na Portfel projektów w 2023 r. wyniosły: 3 527 526,78 zł.

Projekty i działania realizowane roku przez Urząd Miasta Krakowa, miejskie jednostki organizacyjne i spółki Miasta, które zostały włączone do Portfela projektów „Kraków - Smart City”:

- Aplikacja mobilna do obsługi usług i kart w UMK – obecnie projekt wszedł w zakres projektu m-Kraków.
- Studium wykonalności sieci LoRaWAN w Krakowie na podstawie pilotażu.

- Wdrożenie Strategii Usług - doskonalenie formy obsługi mieszkańców przez jednostki organizacyjne Gminy Miejskiej Kraków (w tym e-usług), rozwijanie i integrowanie systemów teleinformatycznych pomiędzy jednostkami administracji oraz ułatwianie dostępu do usług informatyczno-technologicznych, w tym systemów informacji przestrzennej (GIS).
- Inteligentny Monitoring Wizyjny Strefy Ograniczonego Ruchu.
- Portal Elektronicznych Usług Publicznych - dzięki realizacji projektu możliwe będzie udostępnienie Usług dla mieszkańców na jednej platformie oraz prezentacja bieżących informacji dla mieszkańców o sytuacjach alarmowych i utrudnieniach.
- Inteligentny Monitoring Buspasów w Krakowie – projekt zakończony.
- Inteligentny system zarządzania siecią wodociągową i kanalizacyjną w Wodociągach Miasta Kraków S.A. – celem wdrożenia inteligentnego systemu zarządzania sieciami jest zapewnienie oszczędności zasobów (oszczędność wody, monitorowanie przecieków, strat wody z sieci wodociągowych), zapobieganie infiltracji wód do sieci kanalizacyjnych oraz monitorowanie wycieków ścieków do środowiska, a także adaptacja do zmian klimatu.
- Wirtualny Urzędnik – rozwój narzędzia, które funkcjonuje od 2018 r. na stronie Punktu Obsługi Przedsiębiorcy (<https://dlabiznesu.krakow.pl/pop>).
- PWD Platforma Wirtualizacji Danych – projekt zakończony.
- Analiza danych - realizacja najistotniejszego obecnie elementu rozwoju idei Smart City, którym jest Analiza Danych. Począwszy od trzeciego kwartału 2022 r. prowadzone są liczne działania w obszarze analityki danych miejskich przetwarzanych w systemach informatycznych UMK.
- Wdrożenie narzędzi informatycznych dla Krakowskiego Centrum Kontakt.
- Wdrożenie Systemu Gromadzenia i Przetwarzania Danych Miejskich.
- Otwarte Dane – celem projektu jest stworzenie warunków dla łatwego, swobodnego i bezpłatnego udostępniania danych miejskich dla każdego zainteresowanego użytkownika.
- Wykonanie Platformy Naukowej iKONA.
- Zdalne odczyty wodomierzy (Wodociągi Miasta Krakowa S.A.).
- „m-Kraków” – projekt, którego celem jest stworzenie uniwersalnej, multifunkcyjnej karty miejskiej.

Program Cyfryzacja Grodzkiego Ośrodka Dokumentacji Geodezyjnej i Kartograficznej (GODGiK)

Celem ogólnym Programu jest: „Cyfryzacja i aktualizacja zasobu GODGiK”,
poprzez:

1. digitalizację materiałów analogowych do postaci cyfrowej. ożywienie przestrzeni lokalnej,
2. przeprowadzenie modernizacji i aktualizacji bazy danych EGiB,
3. przeprowadzenie modernizacji rejestrów publicznych GESUT i BDOT500,
4. publikację danych w Portalach miejskich i krajowych,
5. opracowanie i wdrożenie e-usługi do zarządzania danymi archiwalnymi,

tak, aby zwiększyć powierzchnię miasta objętej aktualną cyfrową bazą EGIB.

Program związany jest z zapewnieniem aktualności, spójności i wiarygodności zasobu geodezyjnego i kartograficznego, co wymaga konieczności przetworzenia wszystkich danych PZGiK (Powiatowy Zasób Geodezyjny i Kartograficzny) do postaci elektronicznej. Produkty wytworzone w ramach realizacji programu mają zapewnić udostępnienie danych zarówno klientom wewnętrznym (pracownicy Urzędu i MJO) jak i zewnętrznym (mieszkańcy Gminy Miejskiej Kraków, inwestorzy).

Planuje się realizację Programu na koniec roku 2027.

Realizacja Programu podejmowana jest poprzez Projekty:

1. Cyfryzacja dowodów zmian,
2. Modernizacja rejestrów publicznych baz danych EGiB,
3. Modernizacją rejestrów publicznych baz danych GESUT i BDOT500,
4. iRepozytorium.

Stopień realizacji celu Programu mierzony jest za pomocą wskaźnika:

Cel ogólny	Wskaźnik	Wartość docelowa	2023
Cyfryzacja i aktualizacja zasobu GODGiK	Odsetek powierzchni Krakowa objęty aktualną cyfrową bazą Centralna Ewidencja Gruntów i Budynków	43,9%	34,5%

Łączna kwota na realizację Programu w 2023 r. wyniosła 3 301 753 zł.

II.2.6.3 Wykaz wydatków realizowanych w 2023 r. w ramach Celu Strategicznego VI nieobjętych Programami strategicznymi

	Wydatki w 2023 r. ¹ (w zł)
CO-VI-1 Przyjazna i sprawna administracja	18 443 525
CO-VI-2 Wysoka jakość strategicznego zarządzania miastem	5 959 570

¹ dane dotyczące wydatków na poszczególne zadania dostępne są w Załączniku nr 1

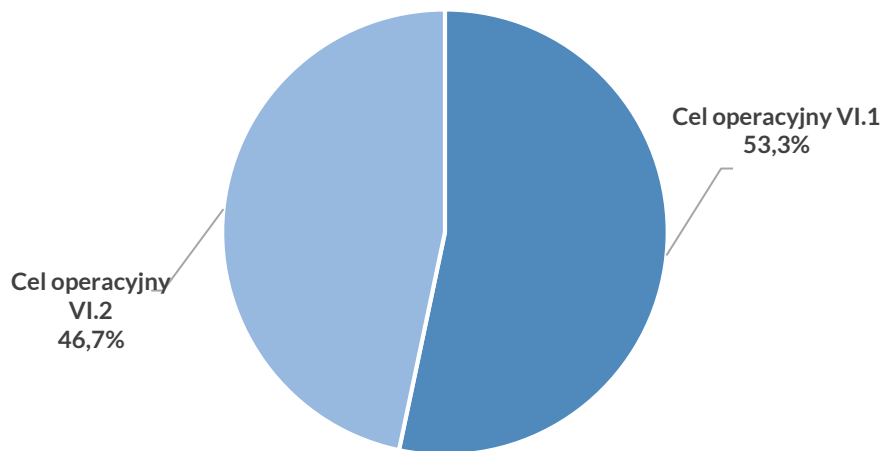
II.2.6.4 Wydatki na realizację Celu Strategicznego VI

Tabela 69. Wydatki w ramach budżetu Miasta Krakowa na realizację Celu Strategicznego VI oraz celów operacyjnych w latach 2021- 2023 (w zł)

	2021	2022	2023
Cel strategiczny VI Kraków – nowocześnie zarządzana metropolia	18 810 294	16 787 619	34 596 035
Cel operacyjny VI.1 Przyjazna i sprawna administracja	1 634 848	1 392 467	18 443 525
Cel operacyjny VI.2 Wysoka jakość strategicznego zarządzania miastem	17 175 446	15 395 152	16 152 510

Źródło: System STRADOM, dane własne UMK

Rysunek 13. Wydatki w ramach budżetu Miasta Krakowa na realizację Celu Strategicznego VI oraz celów operacyjnych w 2023 r. (w %)



Źródło: System STRADOM, dane własne UMK

II.3 INFORMACJA O PRACACH NAD AKTUALIZACJĄ „STRATEGII ROZWOJU KRAKOWA. TU CHCĘ ŻYĆ. KRAKÓW 2030.”

W roku 2023 kontynuowano prace nad aktualizacją SRK2030, w szczególności:

- Przeprowadzono proces konsultacji społecznych aktualizowanej SRK 2030. Podczas 61 dni konsultacji odbyło się 5 otwartych spotkań konsultacyjnych oraz wypełnionych zostało 580 ankiet i formularzy konsultacyjnych. Uwagi, pomysły zgłoszone podczas konsultacji (ponad 1000 uwag) zostały przeanalizowane i częściowo wprowadzone do dokumentu aktualizowanej SRK 2030. Produktem tego etapu działań był opracowany Raport z konsultacji.
- Uzyskano opinię Zarządu Województwa Małopolskiego dla projektu aktualizacji SRK 2030 dotyczącą sposobu uwzględnienia ustaleń i rekomendacji w zakresie kształtowania i prowadzenia polityki przestrzennej w województwie, określonych w strategii rozwoju województwa.
- Przeprowadzono ewaluację *ex-ante* projektu aktualizacji SRK 2030 wraz z opracowaniem raportu podsumowującego wyniki tego badania.
- Uzyskano zgodę na odstąpienie od przeprowadzenia strategicznej oceny oddziaływania na środowisko dla projektu aktualizacji SRK od Regionalnego Dyrektora Ochrony Środowiska oraz Małopolskiego Państwowego Wojewódzkiego Inspektora Sanitarnego.
- Zakończono prace nad projektem dokumentu w celu przekazania go Radzie Miasta Krakowa do dalszego procedowania.
- Informacje o przebiegu prac publikowane były na bieżąco na stronie internetowej www.strategia.krakow.pl oraz na profilu w serwisie Facebook www.facebook.com/StrategiaRozwojuKrakowa.

Raport wydatki SRK2030 na lata 2021 - 2023

Program/Portfel Projektów	Numer Zadania	Nazwa Zadania	Rok		
			2021	2022	2023
CS-I Kraków - otwartą i harmonijną metropolią o znaczeniu międzynarodowym w sferach: innowacji, nauki, gospodarki i kultury			714 675 127	798 178 563	1 138 898 825
CO-I-1 Kraków - węzłem w sieci metropolii Polski, Europy i świata			26 426 111	55 881 397	57 520 066
(brak)	GK/ST7.11/17	Budowa nowego przebiegu drogi wojewódzkiej nr 774	123 246		383 649
	KP/BWK	Kontakty publiczne			552 279
	NW/MAS	Zakup i obejmowanie akcji oraz wnoszenie wkładów do spółek prawa handlowego	19 500 000	35 471 610	39 630 615
	WT/H1.14/22	System Informacji Miejskiej - oznakowanie turystyczne		30 000	
	WT/MCP	Małopolska - cel podróży		797 820	2 534 628
	WT/MIT	Marketing turystyczny		7 453 502	4 271 037
	WT/TFC	Tourism Friendly Cities	26 349	70 463	
	ZDMK/ST1.1/03	Przygotowanie budowy drogi ekspresowej S7 (odc. węzeł "Kraków Bieżanów" - węzeł "Kraków Mistrzejowice")	872 638	2 041 000	1 294 681
PS/H2/2023 Program strategiczny komunikacji marki Krakowa na lata 2023-2030	EK/JPR	Jakość i promocja edukacji	5 467	8 340	3 000
	KP/BWK	Kontakty publiczne	408 082	610 457	20 402
	KS/DWM	Działania Wizerunkowe Miasta	2 176 795	2 506 926	1 776 384
	KS/INF	Informacje medialne oraz relacje publiczne	242 750	273 850	104 646
	KS/KIM	Kampanie Informacyjne Miasta	0	2 096 104	2 043 364
	KS/MPI	Miejska Platforma Internetowa	2 644 113	3 568 283	3 485 267
	SI/PMI	Planowanie i monitorowanie realizacji inwestycji rocznych i wieloletnich	1 939	62	75 341
	SZ/KOS	Komunikacja społeczna	424 731	952 980	1 344 772
Program/Portfel Projektów	Numer Zadania	Nazwa Zadania	2021	2022	2023
CO-I-2 Skoordynowane wykorzystywanie potencjałów Krakowskiego Obszaru Metropolitalnego (KOM)			688 249 016	742 297 166	1 081 378 759
(brak)	GS/ST1.4/21	Budowa Trasy Wolbromskiej (odcinek od ul. Pachońskiego do granic administracyjnych Miasta Krakowa)		17 625 061	17 345 290
	GS/ST8.13/17	Rozbudowa ul. Krzyżańskiego w Krakowie (ZIT)	243 388	52 603	
	GS/ST8.14/16	Rozbudowa ul. Myślenickiej w Krakowie (ZIT)	76 614	92 737	
	PI/KMA	Krakow Metropolitan Area for Business	124 755	152 177	
	ZDMK/T1.205/17	Budowa ścieżki rowerowej wzdłuż alei 29 Listopada na odcinku od Żelaznej do Opolskiej (ZIT)	3 066 785		
	ZDMK/T1.230/18	Łączymy Parki Krakowa z Dzielnicy I, IV, V, VI, VII do Ojcowa	228 385		
	ZDMK/T1.37/21	Rozbudowa ul. Czerwone Maki wraz z budową chodnika od ul. Lubostroń do skrzyżowania z ulicą Bobrzyńskiego / Bunscha	94 805	2 621 480	
	ZDMK/T1.90/16	Budowa ścieżki rowerowej od kładki na Wiśle łączącej Kazimierz z Ludwinowem wzdłuż ul. M. Konopnickiej do Ronda Matecznego, następnie wzdłuż ul. Kamieńskiego (wraz z kładką na ul. Kamieńskiego) w Krakowie (ZIT)	754 417		
	ZDMK/T1.96/15	Budowa ścieżki rowerowej na odcinkach: od Klasztoru Sióstr Norbertanek do istniejącego odcinka ścieżki przy Moście Zwierzynieckim, od ul. Wioślarskiej do ul. Jodłowej oraz od ul. Mirowskiej do granicy miasta Krakowa (ZIT)	874 907		
	ZDMK/T1.97/16	Budowa ścieżki rowerowej od ul. Powstańców wzdłuż ulic Strzelców i Lublańskiej do estakady wraz z dostosowaniem tunelu łączącego ulice Brogi - Rakowicka do ruchu rowerowego w Krakowie (ZIT)	943 243		
	ZDMK/T1.99/17	Budowa ścieżki rowerowej wzdłuż ulic Babińskiego i Skotnickiej od ul. Bunscha do ul. Trockiego w Krakowie (ZIT)	1 762 433		
	ZIM/ST1.4/19	Budowa Trasy Wolbromskiej (odcinek od ul. Pachońskiego do granic administracyjnych Miasta Krakowa)	2 153 314	12 284 169	67 376 858

PS/T1/2013 Plan zrównoważonego rozwoju transportu zbiorowego dla Gminy Miejskiej Kraków i Gmin sąsiadujących	GK/ST10.3/16	Przebudowa stacji kolejowej SKA "Kraków Swoszowice" wraz z budową parkingu typu Park & Ride (ZIT)	30 459 548	1 312 600	245 775
	GK/ST10.4/17	Budowa przystanku kolejowego SKA "Kraków Prądnik Czerwony" wraz z budową parkingu typu Park & Ride (ZIT)	186 000		650
	GK/ST8.11/17	Budowa wiaduktu nad torami łączącego ul. Powstańców w Krakowie z drogą powiatową nr 2156K w miejscowości Batowice i Dziekanowice, wraz z przebudową przyległego układu drogowego	5 000 000	3 846 081	
	GS/ST10.4/20	Budowa przystanku kolejowego SKA "Kraków Prądnik Czerwony" wraz z budową parkingu typu Park & Ride (ZIT)		4 004 727	
	GS/ST8.11/17	Budowa wiaduktu nad torami łączącego ul. Powstańców w Krakowie z drogą powiatową nr 2156K w miejscowości Batowice i Dziekanowice, wraz z przebudową przyległego układu drogowego	0	29 735	
	ZDMK/ST9.5/16	Budowa zintegrowanego węzła przesiadkowego wraz z parkingiem P&R Bronowice oraz terminalem autobusowym (ZIT)	80 925	25 166	
	ZDMK/ST9.7/18	Budowa zintegrowanego węzła przesiadkowego P+R/B+R Rząska-Mydlniki-Wapiennik (ZIT)	2 344 970		
	ZDMK/T1.140/16	Rozwój Systemu Informacji dla podróżujących na obszarze Krakowskiego Obszaru Funkcjonalnego (ZIT)	2 111 415	2 010 435	14 846 077
	ZTP/TZB	Transport zbiorowy	637 522 302	692 989 713	964 461 001
PS/T2/2015 Studium podstawowych tras rowerowych	GK/T1.233/18	Budowa kładki pieszo-rowerowej w rejonie stacji kolejowej Kraków Bonarka		140 000	
	ZDMK/T1.205/17	Budowa ścieżki rowerowej wzdłuż alei 29 Listopada na odcinku od Żelaznej do Opolskiej (ZIT)		4 393 215	
	ZDMK/T1.96/15	Budowa ścieżki rowerowej na odcinkach: od Klasztoru Sióstr Norbertanek do istniejącego odcinka ścieżki przy Moście Zwierzynieckim, od ul. Wioślarskiej do ul. Jodłowej oraz od ul. Mirowskiej do granicy miasta Krakowa (ZIT)			17 050 467
	ZDMK/T1.97/16	Budowa ścieżki rowerowej od ul. Powstańców wzdłuż ulic Strzelców i Lublańskiej do estakady wraz z dostosowaniem tunelu łączącego ulice Brogi - Rakowicka do ruchu rowerowego w Krakowie (ZIT)		717 267	52 640
PS/T3/2012 Program obsługi parkingowej dla Miasta Krakowa	ZTP/T1.55/21	Przebudowa systemu parkingowego P+R Czerwone Maki	220 810		
Program/Portfel Projektów	Numer Zadania	Nazwa Zadania	2021	2022	2023
CS-II Kraków - miasto rozwijające gospodarkę opartą na wiedzy			28 570 884	31 448 959	22 610 299
CO-II-1 Współpraca nauki, biznesu i samorządu			14 199 872	18 475 338	9 571 787
(brak)	AU/PZZ	Wydawanie decyzji o pozwoleniu na budowę i przyjmowanie zgłoszeń	22 544	236 040	45 335
	AU/WZT	Wydawanie decyzji o warunkach zabudowy i zagospodarowaniu terenu oraz nakładanie kar za reklamy niezgodne z uchwałą	41 534	24 077	35 768
	GS/GNG	Gospodarowanie Nieruchomościami Gminy Miejskiej Kraków	45 683	64 356	90 297
	NW/MAS	Zakup i obejmowanie akcji oraz wnoszenie wkładów do spółek prawa handlowego	12 000 000	15 000 000	5 000 000
	PI/COI	Obsługa inwestorów	873 402	1 905 756	3 012 866
	PI/MSP	Wspieranie przedsiębiorczości	866 231	529 304	656 198
	PI/ONA	Ośrodek Naukowo Akademicki	340 479	673 304	574 163
	PI/POP	Punkt Obsługi Przedsiębiorcy	10 000	42 500	157 159
Program/Portfel Projektów	Numer Zadania	Nazwa Zadania	2021	2022	2023
CO-II-2 Wspieranie innowacyjności przedsiębiorstw			259 999	93 500	87 000
(brak)	PI/COI	Obsługa inwestorów	259 999	93 500	87 000
Program/Portfel Projektów	Numer Zadania	Nazwa Zadania	2021	2022	2023
CO-II-3 System kształcenia dostosowany do potrzeb gospodarki opartej na wiedzy			14 111 013	12 880 121	12 951 512
(brak)	CKZ 1/CKA	Kształcenie zawodowe uczniów w branży administracyjno-usługowej	2 152	18 379	7 580
	CKZ 1/CKB	Kształcenie zawodowe uczniów w branży budowlanej	37 598	61 000	36 900
	CKZ 1/CKE	Kształcenie zawodowe uczniów w branży elektryczno - elektronicznej	10 842	51 400	41 656
	CKZ 1/CKM	Kształcenie zawodowe uczniów w branży mechanicznej	72 227	173 386	128 423
	CKZ 1/CKR	Kształcenie zawodowe uczniów w branży rolniczo-leśnej z ochroną środowiska	4 154	13 439	9 639
	CKZ 1/CKT	Kształcenie zawodowe uczniów w branży turystyczno-gastronomicznej	0	5 280	2 844
	CKZ 1/ER2	Realizacja programów unijnych - ERASMUS+ 2021-2027			19 253

(brak)	CKZIU/ER2	Realizacja programów unijnych - ERASMUS+ 2021-2027		104 546	119 868
	CKZIU/MEP	Mobilność edukacyjna POWER	81 062		
	CM/ERP	Realizacja programów unijnych - Erasmus +	0	62 328	
	LO I/CH7	Małopolska Chmura Edukacyjna w Gminie Miejskiej Kraków- 7 edycja		10 046	5 259
	LO I/CHM	Małopolska Chmura Edukacyjna w Gminie Miejskiej Kraków	33 479	26 412	
	LO I/ERP	Realizacja programów unijnych - Erasmus +	26 207		
	LO III/CH7	Małopolska Chmura Edukacyjna w Gminie Miejskiej Kraków- 7 edycja		4 815	8 740
	LO III/CHM	Małopolska Chmura Edukacyjna w Gminie Miejskiej Kraków	42 658	10 831	
	LO IV/CH7	Małopolska Chmura Edukacyjna w Gminie Miejskiej Kraków- 7 edycja		3 685	5 591
	LO IV/CHM	Małopolska Chmura Edukacyjna w Gminie Miejskiej Kraków	45 886	9 376	
	LO V/CH7	Małopolska Chmura Edukacyjna w Gminie Miejskiej Kraków- 7 edycja		4 474	2 176
	LO V/CHM	Małopolska Chmura Edukacyjna w Gminie Miejskiej Kraków	21 411	6 064	
	LO V/ERP	Realizacja programów unijnych - Erasmus +	57 832		
	LO VI/CH7	Małopolska Chmura Edukacyjna w Gminie Miejskiej Kraków- 7 edycja		24 190	21 363
	LO VI/CHM	Małopolska Chmura Edukacyjna w Gminie Miejskiej Kraków	59 922	19 980	
	LO VI/ER2	Realizacja programów unijnych - ERASMUS+ 2021-2027			169 712
	LO VI/MMR	Matura międzynarodowa		254 141	227 299
	LO VII/CH7	Małopolska Chmura Edukacyjna w Gminie Miejskiej Kraków- 7 edycja		7 085	6 057
	LO VII/CHM	Małopolska Chmura Edukacyjna w Gminie Miejskiej Kraków	8 482	15 312	
	LO VIII/CH7	Małopolska Chmura Edukacyjna w Gminie Miejskiej Kraków- 7 edycja		2 278	10 050
	LO VIII/CHM	Małopolska Chmura Edukacyjna w Gminie Miejskiej Kraków	18 004	16 919	
	LO VIII/ERP	Realizacja programów unijnych - Erasmus +	49 878	82 208	37 954
	LO X/CH7	Małopolska Chmura Edukacyjna w Gminie Miejskiej Kraków- 7 edycja		2 120	7 708
	LO X/CHM	Małopolska Chmura Edukacyjna w Gminie Miejskiej Kraków	28 770	8 320	
	LO X/ERP	Realizacja programów unijnych - Erasmus +	36 998	218 135	14 867
	LO XI/CH7	Małopolska Chmura Edukacyjna w Gminie Miejskiej Kraków- 7 edycja		13 742	6 234
	LO XI/CHM	Małopolska Chmura Edukacyjna w Gminie Miejskiej Kraków	50 458	11 402	
	LO XI/ERP	Realizacja programów unijnych - Erasmus +	51 321	112 613	
	LO XIII/MEP	Mobilność edukacyjna POWER	154 788	25 161	
	LO XLII/ERP	Realizacja programów unijnych - Erasmus +	39 851	89 775	
	LO XV/ER2	Realizacja programów unijnych - ERASMUS+ 2021-2027		24 051	84 373
	LO XX/CH7	Małopolska Chmura Edukacyjna w Gminie Miejskiej Kraków- 7 edycja		5 772	6 704
	LO XX/CHM	Małopolska Chmura Edukacyjna w Gminie Miejskiej Kraków	8 802	3 193	
	LO XX/ERP	Realizacja programów unijnych - Erasmus +	2 576	132 199	9 737
	MCOO/CH7	Małopolska Chmura Edukacyjna w Gminie Miejskiej Kraków- 7 edycja		2 308	68 110
	MCOO/CHM	Małopolska Chmura Edukacyjna w Gminie Miejskiej Kraków	128 878	114 971	
	MCOO/CKA	Kształcenie zawodowe uczniów w branży administracyjno-usługowej	1 734 805	1 890 496	1 638 015
	MCOO/CKB	Kształcenie zawodowe uczniów w branży budowlanej	482 044	463 277	438 634
	MCOO/CKE	Kształcenie zawodowe uczniów w branży elektryczno - elektronicznej	1 967 780	786 492	796 055
	MCOO/CKM	Kształcenie zawodowe uczniów w branży mechanicznej	2 713 600	1 582 670	1 337 440
	MCOO/CKR	Kształcenie zawodowe uczniów w branży rolniczo-leśnej z ochroną środowiska	327 463	300 581	317 017
	MCOO/CKT	Kształcenie zawodowe uczniów w branży turystyczno-gastronomicznej	806 773	628 243	629 380
	MCOO/E1.126/23	Samorządowe Przedszkole nr 38, ul. Jabłonkowska 39 - doposażenie			1 187 780
MCOO/E1.146/20	Rozbudowa Szkoły Podstawowej nr 62, ul. Ćwikłowa 1			237 452	
MCOO/E1.79/21	Rozbudowa i przebudowa Szkoły Podstawowej nr 54 wraz z budynkiem Samorządowego Przedszkola nr 133 przy ul. Tynieckiej 122			299 790	
MCOO/ER2	Realizacja programu unijnego Erasmus+ edycja 2021-2027		267 727	1 176 381	
MCOO/ERP	Realizacja programów unijnych - Erasmus +	592 677	361 202	180 129	
MCOO/MEP	Mobilność edukacyjna POWER	152 785	228 979		
MCOO/PMP	Programy mobilności ponadnarodowej	65 432	44 434		
SM-J/ER2	Realizacja programów unijnych - ERASMUS+ 2021-2027		81 960	386 925	
SM-J/ERP	Realizacja programów unijnych - Erasmus +	19 509	214 673		
SOSW 1/CKT	Kształcenie zawodowe uczniów w branży turystyczno-gastronomicznej	5 926	12 083	3 344	
SOSW 1/ERP	Realizacja programów unijnych - Erasmus +	87 284	123 676		

(brak)	SOSW 1/PMP	Programy mobilności ponadnarodowej	66 111	155 660	
	SOSW 4/ER2	Realizacja programów unijnych - ERASMUS+ 2021-2027		384 458	0
	SOSW 4/ERP	Realizacja programów unijnych - Erasmus +	69 066	93 136	
	SOSWN-G/ER2	Realizacja programów unijnych - ERASMUS+ 2021-2027		174 713	186 378
	SOSWN-G/ERP	Realizacja programów unijnych - Erasmus +	229 254	57 276	44 865
	SOSWN-G/MEP	Mobilność edukacyjna POWER	102 052		
	SP 12/ER2	Realizacja programów unijnych - ERASMUS+ 2021-2027		37 955	109 123
	SP 12/ERP	Realizacja programów unijnych - Erasmus +	32 530	72 151	44 723
	SP 36/ERP	Realizacja programów unijnych - Erasmus +	28 524	66 603	
	SP 39/ERP	Realizacja programów unijnych - Erasmus +	44 639		
	SP 53/E1.194/23	Szkoła Podstawowa nr 53, ul. Skośna 8 - adaptacja pomieszczeń			55 900
	ZSB 1/CKB	Kształcenie zawodowe uczniów w branży budowlanej	13 264	10 062	19 257
	ZSCH/CH7	Małopolska Chmura Edukacyjna w Gminie Miejskiej Kraków- 7 edycja		3 884	3 876
	ZSCH/CHM	Małopolska Chmura Edukacyjna w Gminie Miejskiej Kraków	19 665	4 006	
	ZSCH/CKA	Kształcenie zawodowe uczniów w branży administracyjno-usługowej	15 380	20 226	16 335
	ZSCH/ERP	Realizacja programów unijnych - Erasmus +	129 736	137 135	
	ZSCH/ER2	Realizacja programów unijnych - ERASMUS+ 2021-2027			270 503
	ZSE 1/CH7	Małopolska Chmura Edukacyjna w Gminie Miejskiej Kraków- 7 edycja		3 115	1 700
	ZSE 1/CKA	Kształcenie zawodowe uczniów w branży administracyjno-usługowej	9 860	8 993	7 390
	ZSE 1/CKT	Kształcenie zawodowe uczniów w branży turystyczno-gastronomicznej	7 444	7 488	7 266
	ZSE 1/ER2	Realizacja programów unijnych - ERASMUS+ 2021-2027		3 516	312 054
	ZSE 1/ERP	Realizacja programów unijnych - Erasmus +	459 073	133 156	
	ZSE 1/MEP	Mobilność edukacyjna POWER	25 238	90 999	
	ZSE 1/PMP	Programy mobilności ponadnarodowej	57 137		
	ZSE 2/CKA	Kształcenie zawodowe uczniów w branży administracyjno-usługowej	29 416	27 236	25 965
	ZSE 2/CKT	Kształcenie zawodowe uczniów w branży turystyczno-gastronomicznej	12 919	19 547	14 344
	ZSE 2/ER2	Realizacja programów unijnych - ERASMUS+ 2021-2027		233 046	288 402
	ZSE 2/ERP	Realizacja programów unijnych - Erasmus +	645 018	4 272	
	ZSEL 1/CKE	Kształcenie zawodowe uczniów w branży elektryczno - elektronicznej	26 384	44 617	32 971
	ZSEL 1/ER2	Realizacja programów unijnych - ERASMUS+ 2021-2027		365 979	365 636
	ZSEL 1/PMP	Programy mobilności ponadnarodowej	70 909		
	ZSEL 2/CH7	Małopolska Chmura Edukacyjna w Gminie Miejskiej Kraków- 7 edycja		7 328	2 555
	ZSEL 2/CHM	Małopolska Chmura Edukacyjna w Gminie Miejskiej Kraków	22 075	2 497	
	ZSEL 2/CKE	Kształcenie zawodowe uczniów w branży elektryczno - elektronicznej	20 070	30 985	27 585
	ZSEL 2/ERP	Realizacja programów unijnych - Erasmus +	14 053		0
	ZSEN/ER2	Realizacja programów unijnych - ERASMUS+ 2021-2027			17 487
	ZSEN/CKE	Kształcenie zawodowe uczniów w branży elektryczno - elektronicznej	44 639	108 037	87 412
	ZSEN/ERP	Realizacja programów unijnych - Erasmus +	14 574	91 139	
	ZSG 1/CH7	Małopolska Chmura Edukacyjna w Gminie Miejskiej Kraków- 7 edycja		1 558	7 211
	ZSG 1/CHM	Małopolska Chmura Edukacyjna w Gminie Miejskiej Kraków	9 121	22 293	
	ZSG 1/CKT	Kształcenie zawodowe uczniów w branży turystyczno-gastronomicznej	14 273	22 450	33 502
	ZSG 1/ER2	Realizacja programów unijnych - ERASMUS+ 2021-2027		249 923	246 680
	ZSG 1/ERP	Realizacja programów unijnych - Erasmus +	16 588		
ZSG 1/PMP	Programy mobilności ponadnarodowej	8 976			
ZSG 2/CKT	Kształcenie zawodowe uczniów w branży turystyczno-gastronomicznej	18 946	25 818	24 270	
ZSGDIGW/CH7	Małopolska Chmura Edukacyjna w Gminie Miejskiej Kraków- 7 edycja		1 654	2 497	
ZSGDIGW/CHM	Małopolska Chmura Edukacyjna w Gminie Miejskiej Kraków	4 552	2 286		
ZSGDIGW/CKA	Kształcenie zawodowe uczniów w branży administracyjno-usługowej	12 700	17 416	17 179	
ZSGDIGW/CKB	Kształcenie zawodowe uczniów w branży budowlanej	9 632	25 121	22 233	
ZSIPCNS/CKA	Kształcenie zawodowe uczniów w branży administracyjno-usługowej	8 746		0	
ZSIPCNS/ER2	Realizacja programów unijnych - ERASMUS+ 2021-2027		22 115	105 453	
ZSIŚIM/CKA	Kształcenie zawodowe uczniów w branży administracyjno-usługowej	21 669	34 453	19 889	
ZSIŚIM/CKB	Kształcenie zawodowe uczniów w branży budowlanej	10 565	9 257	21 041	
ZSIŚIM/CKR	Kształcenie zawodowe uczniów w branży rolniczo-leśnej z ochroną środowiska	17 489	28 610	29 591	

(brak)	ZSIŚIM/MEP	Mobilność edukacyjna POWER	285 258	229 226	
	ZSŁ/CHM	Małopolska Chmura Edukacyjna w Gminie Miejskiej Kraków	3 039	3 122	
	ZSŁ/CKE	Kształcenie zawodowe uczniów w branży elektryczno - elektronicznej	57 606	71 968	122 194
	ZSM 1/CH7	Małopolska Chmura Edukacyjna w Gminie Miejskiej Kraków- 7 edycja		2 190	2 765
	ZSM 1/CHM	Małopolska Chmura Edukacyjna w Gminie Miejskiej Kraków	19 490	2 737	
	ZSM 1/CKM	Kształcenie zawodowe uczniów w branży mechanicznej	45 583	47 424	33 365
	ZSM 1/ERP	Realizacja programów unijnych - Erasmus +	61 839	85 633	
	ZSM 2/CKA	Kształcenie zawodowe uczniów w branży administracyjno-usługowej	22 381	18 930	33 400
	ZSM 2/CKM	Kształcenie zawodowe uczniów w branży mechanicznej	41 257	38 178	27 072
	ZSM 2/ERP	Realizacja programów unijnych - Erasmus +	3 313	60 715	28 158
	ZSM 3/CH7	Małopolska Chmura Edukacyjna w Gminie Miejskiej Kraków- 7 edycja		3 205	10 975
	ZSM 3/CHM	Małopolska Chmura Edukacyjna w Gminie Miejskiej Kraków	9 597	7 258	
	ZSM 3/CKM	Kształcenie zawodowe uczniów w branży mechanicznej	25 502	35 707	23 057
	ZSM 3/ER2	Realizacja programów unijnych - ERASMUS+ 2021-2027		308 371	0
	ZSM 3/ERP	Realizacja programów unijnych - Erasmus +	673 996	12 349	
	ZSO 7/ERP	Realizacja programów unijnych - Erasmus +	29 680		
	ZSO 9/ERP	Realizacja programów unijnych - Erasmus +	79 566		
	ZSO 9/ER2	Realizacja programów unijnych - ERASMUS+ 2021-2027			141 478
	ZSODZ 1/ER2	Realizacja programów unijnych - ERASMUS+ 2021-2027			292 673
	ZSP 11/MEP	Mobilność edukacyjna POWER	79 634	103 940	
	ZSPM/CH7	Małopolska Chmura Edukacyjna w Gminie Miejskiej Kraków- 7 edycja		3 570	2 651
	ZSPM/CHM	Małopolska Chmura Edukacyjna w Gminie Miejskiej Kraków	9 008	2 715	
	ZSPM/CKA	Kształcenie zawodowe uczniów w branży administracyjno-usługowej	17 449	14 318	14 485
	ZSPM/ERP	Realizacja programów unijnych - Erasmus +	31 729		
	ZSPSP/CKT	Kształcenie zawodowe uczniów w branży turystyczno-gastronomicznej	3 730		0
	ZSS 14/CKT	Kształcenie zawodowe uczniów w branży turystyczno-gastronomicznej	0	18 554	16 822
	ZSS 14/ER2	Realizacja programów unijnych - ERASMUS+ 2021-2027		186 882	27 500
	ZSZ PGNIG/CHM	Małopolska Chmura Edukacyjna w Gminie Miejskiej Kraków	3 870	3 887	
	ZSZ PGNIG/CH7	Małopolska Chmura Edukacyjna w Gminie Miejskiej Kraków- 7 edycja			4 144
	ZSZ PGNIG/CKM	Kształcenie zawodowe uczniów w branży mechanicznej	2 428	11 699	6 718
ZSZ PGNIG/CKR	Kształcenie zawodowe uczniów w branży rolniczo-leśnej z ochroną środowiska	5 918	7 548	6 342	
ZSZ PGNIG/ERP	Realizacja programów unijnych - Erasmus +	206 538			
Program/Portfel Projektów	Numer Zadania	Nazwa Zadania	2021	2022	2023
CS-III Kraków – kreatywna i korzystająca z potencjału kulturowego nowoczesna metropolia			136 767 894	142 235 941	170 945 966
CO-III-1 Kraków - miastem europejskiej stolicy kultury			79 663 302	70 550 862	90 358 977
(brak)	KBF/DKI	Działalność kulturalna instytucji	44 490 500	31 877 000	30 443 700
	KD/K1.25/19	Rewitalizacja zespołu zabytkowego hangaru lotniczego przy ul. Izydora Stella-Sawickiego	8 300 000	0	0
	KD/K2.3Z/23	Zakup wyposażenia na potrzeby Orkiestr Miejskich	0	0	11 772 869
	KD/K2.28/22	Modernizacja nieruchomości na os. Górali 23 na potrzeby Oddziału Muzeum Armii Krajowej		270 150	0
	KD/K2.37/17	Muzeum Miejsce Pamięci "KL Płaszów"	39 951	901 825	8 160 975
	KD/K2.80/19	Modernizacja Galerii Sztuki Współczesnej Bunkier Sztuki	6 000 000	6 000 000	7 550 000
	KD/SK2.2/21	Budowa budynku usługowego "Krakowskie Centrum Muzyki" przy ul. Piastowskiej w Krakowie	0	0	10 995 806
	NW/MAS	Zakup i obejmowanie akcji oraz wnoszenie wkładów do spółek prawa handlowego	4 500 000	24 700 000	15 300 000
	ZBK/K1.9/22	Rewitalizacja i modernizacja Fortu nr 31 św. Benedykta w celu przystosowania do nowych funkcji		732 306	119 340
	PS/K1/2017 Program Rozwoju Kultury w Krakowie	KD/K2.81/20	Modernizacja budynku Muzeum Armii Krajowej	250 000	
	KD/ODK	Ochrona dziedzictwa kulturowego	5 966 578	6 069 582	6 016 287
	KD/SK1.2/17	Krzysztofory od nowa - Muzeum Kompletne	500 000		0
PS/P1/2016 Miejski Program Rewitalizacji Krakowa	KD/K2.33/16	Centrum Literatury i Języka "Planeta Lem"	2 762 400	0	0

PS/U1/2015 Plan gospodarki niskoemisyjnej dla Gminy Miejskiej Kraków	KD/K1.7/17	Adaptacja i termomodernizacja zabytkowego budynku dawnej Zbrojowni przy ul. Rakowickiej 22 na centrum wystawienniczo - edukacyjne Muzeum Fotografii w Krakowie	6 853 873		0
Program/Portfel Projektów	Numer Zadania	Nazwa Zadania	2021	2022	2023
CO-III-2 Wysokie kompetencje kulturalne mieszkańców			57 104 592	71 685 079	80 586 989
	KD/K1.2/22	Przebudowa i zmiana sposobu użytkowania części piwnic w budynku Teatru "Bagatela" na funkcję sali teatralnej oraz kawiarni dla publiczności		600 000	1 897 212
	KD/K1.3/20	Dostosowanie restaurowanego starego Fortu austriackiego 52a "Łapianka" oraz przestrzeni w nowym budynku dla potrzeb wystawienniczych dla Muzeum Ruchu Harcerskiego - Oddziału Muzeum Krakowa	667 600	2 823 955	5 750 000
	KD/K2.4/23	Adaptacja lokali przy ul. ks. Meiera 16c na nową filię biblioteczną	0	0	140 000
	KD/K1.7/23	Rewaloryzacja unikatowego zespołu pałacowo-parkowego Willa Decjusza	0	0	500 000
	NW/MAS	Zakup i obejmowanie akcji oraz wnoszenie wkładów do spółek prawa handlowego		600 000	1 000 000
(brak)	ZBK/K1.10/17	Restauracja Fortu 52a "Łapianka" i adaptacja dla Muzeum i Centrum Ruchu Harcerskiego	804 481		0
	ZBK/K1.12/15	Restauracja wraz z adaptacją obiektu fortecznego na siedzibę podmiotów kultury na bazie nieruchomości zabudowanej Fortem nr 52 Borek	10 146 637	876 934	150 368
	ZBK/K1.23/19	Rewitalizacja i adaptacja zachowanych zabytkowych części Fortu 52A "Łapianka" wraz z rozbudową w celu utworzenia Muzeum i Centrum Ruchu Harcerskiego w Krakowie	15 228 146	0	0
PS/K1/2017 Program Rozwoju Kultury w Krakowie	KD/K2.9/16	Adaptacja i rozbudowa siedziby Teatru KTO	6 200 000		0
	KD/PIK	Prowadzenie instytucji kultury	5 731 892	37 858 372	30 577 019
	KD/RWP	Współpraca i wymiana kulturalna. Realizacja własnych projektów	3 472 905	4 373 326	4 540 733
	KD/SK1.1/17	Rewaloryzacja zabytkowej siedziby Muzeum Inżynierii Miejskiej w Krakowie na potrzeby nowoczesnego muzeum nauki i techniki	3 567 500	6 000 000	0
	KD/WDK	Wspieranie działalności kulturalnej i artystycznej	11 248 518	14 226 169	14 642 642
	ZIM/K2.21/16	Budowa Ośrodka Ruczaj filii Centrum Kultury Podgórze w Krakowie	738	12 915	12 266 446
	ZIM/K2.26/16	Budowa Domu Kultury przy ul. Koszykarskiej	36 174	4 313 407	9 122 568
Program/Portfel Projektów	Numer Zadania	Nazwa Zadania	2021	2022	2023
CS-IV Kraków - miasto przyjazne do życia			841 422 579	1 207 589 071	1 330 855 421
CO-IV-1 Powszechnie dostępna, wysokiej jakości przestrzeń publiczna			75 912 428	86 988 090	113 296 383
(brak)	GS/A2.1/07	Regulacja stanów prawnych i pozyskiwanie nieruchomości do zasobu Miasta	13 200 825	14 967 995	10 780 306
	GS/A2.4/19	Pozyskanie terenu Szpitala Uniwersyteckiego w rejonie ul. Kopernika (obszar Wesola)	30 000 000	30 000 000	30 000 000
	NW/MAS	Zakup i obejmowanie akcji oraz wnoszenie wkładów do spółek prawa handlowego	5 000 000	9 352 000	4 639 000
	WS/O1.2Z/21	Samochód dla Schroniska dla Zwierząt	158 916		
	ZBK/K1.27/20	Rekultywacja i zagospodarowanie terenów po zniszczonych elementach Fortu Nr 2 "Kościuszko"	2 195 722	11 571 355	9 959 317
	ZDMK/O1.5/17	Posadowienie toalet na terenie Krakowa	800 167	79 936	
	ZDMK/T1.151/16	Rewitalizacja Placu Biskupiego	4 637 900	74 998	
	ZDMK/T1.27/22	Zróbmy dojście do Parku przy Łokietka			254 946
	ZDMK/T1.271/20	Przebudowa ul. Siennej	48 462		48 462
	ZDMK/T1.28/22	Dolina Rudawy dla pieszych i rowerzystów! Nowy etap		54 120	273 891
	ZTP/SIM	System Informacji Miejskiej	356 904	5 940 161	8 256 912
	ZTP/T1.268/19	System Informacji Miejskiej	156 677	409 326	
	ZZM/O1.106/23	Modernizacja placu zabaw i rewitalizacja terenów zielonych na działkach gminnych nr 311/20 i 65/31 obręb 31 Podgórze			1 057 737
	ZZM/O1.108/23	Zagospodarowanie terenów zielonych na terenie Nowej Huty			100 000
	ZZM/O1.13/23	Park Kolejowy Grzegórzki			76 615
	ZZM/O1.14/23	Park Kolejowy Zabłocie			94 920
	ZZM/O1.16/23	Rewitalizacja terenów zieleni wraz z infrastrukturą towarzyszącą			93 492
	ZZM/O1.19/23	Modernizacja pomnika w Parku Lotników Polskich wraz z otoczeniem			40 000
	ZZM/O1.249/21	Skatepark Cechowa			1 119 827

(brak)	ZZM/O1.26/23	Planty Dębnickie na Monte Cassino			578 600
	ZZM/O1.282/23	Zagospodarowanie Bagrów - kontynuacja			1 485 031
	ZZM/O1.283/23	Park Białe Morza			10 000
	ZZM/O1.286/23	Prawo do fikołków na bulwarach Zieleń Architektura do zabawy			50 000
	ZZM/O1.287/23	Zazieleńmy II Dzielnicę			198 038
	ZZM/O1.290/23	Zielona Wieczysta			49 200
	ZZM/O1.293/23	Chabrowy Trakt aż do Opolskiej - Park Rzeczny Tonie			37 800
	ZZM/O1.294/23	Rewitalizacja Parku Wyspiańskiego - etap II			400 000
	ZZM/O1.295/23	Poidła parkowe w Parku Krowoderskim i Białoprądnickim			153 000
	ZZM/O1.299/23	Tradycyjny zielony ogród z retencją i udziałem mieszkańców			15 900
	ZZM/O1.301/23	Łączymy parki Bronowic 2.0			100 000
	ZZM/O1.302/23	Park przy Forcie w Bronowicach			377 231
	ZZM/O1.304/23	Parki kieszonkowe w Twojej okolicy			39 000
	ZZM/O1.305/23	Ścieżka Lubostroń			30 000
	ZZM/O1.306/23	Park w Łagiewnikach - etap V			564 904
	ZZM/O1.307/23	Park Miejski na Białych Morzach			7 865
	ZZM/O1.309/23	444 000 zł na Park Kurdwanowski			443 120
	ZZM/O1.310/23	Park Tuchowski zamiast drogi			29 400
	ZZM/O1.311/23	600 000zł na rewitalizację Parku Duchackiego			338 712
	ZZM/O1.313/23	Doposaż Park			462 994
	ZZM/O1.314/23	Połączone parki			10 000
	ZZM/O1.315/23	Zalew Bagry - kontynuacja zagospodarowania			35 000
	ZZM/O1.317/23	Podgórski Tajemniczy Ogród (Ogród Społeczny)			36 331
	ZZM/O1.319/23	Pumptrack - rowerowy plac zabaw - ścieżka zdrowia cd.			60 000
	ZZM/O1.321/23	Siłownia na Oświecenia - kontynuacja			14 476
	ZZM/O1.322/23	Rozbujane Planty Bieńczyckie - Strefa relaksu i wypoczynku			25 258
	ZZM/O1.323/23	Błonie 4.0			28 536
	ZZM/O1.326/23	Przylasek Wyciąski - strefa relaksu			359 000
	ZZM/O1.327/23	Doposażenie placu zabaw w Ruszczy			30 000
	ZZM/O1.328/23	Ogrodowa Czytelnia na Litewskiej			99 684
	ZZM/O1.332/23	Naprawmy alejki parkowe w Parku Kleparskim			141 946
	ZZM/O1.7/23	Rewitalizacja wnętrza kwartałów zabudowy na terenie Nowej Huty			370 049
	ZZM/O1.74/23	Mini parki dla mieszkańców			1 036 962
	ZZM/O1.88/23	Rewitalizacja terenu zielonego przy parkingu P&R "Mały Płaszów"			600 000
	ZZM/O1.89/23	Rewitalizacja Kopca Krakusa wraz z otoczeniem			100 000
	ZZM/O1.91/23	Park Złocień			2 496 144
	ZZM/O1.93/23	Park Krakowianek			700 000
	ZZM/O1.94/23	Modernizacja placu zabaw przy ul. Dziewiarzy			14 900
	ZZM/O1.95/23	Przestrzeń przyjazna psom na Młynówce Królewskiej			42 000
	ZZM/O1.98/23	Zagospodarowanie Parku Młynówka Królewska pomiędzy Raławicką a Kijowską			50 184
	ZZM/O1.99/23	Park Grzegórzecki			328 410
	ZZM/T1.129/23	Budowa ścieżki rowerowej wzdłuż rzeki Rudawy			9 473 194
	ZZM/O1.110/17	Zagospodarowanie parku rzeczno "Ogród Płaszów" - etap II i III		4 032 100	2 799 136
	ZZM/O1.111/17	Dolina rzeki Sudół Dominikański - połączenie parku Złotego Wieku z Parkiem Reduta	149 909		
	ZZM/O1.130/22	Zróbmy park na Olszy!		31 900	180 592
	ZZM/O1.133/22	Rewitalizacja Parku Wyspiańskiego		42 665	146 297
	ZZM/O1.135/22	Zielona Krowodrza - parki i ogrody sąsiedzkie		22 319	719 818
ZZM/O1.136/22	Uporządkujmy teren wokół rogatki obok Parku przy Łokietka		23 772	128 039	
ZZM/O1.137/22	Łączymy bronowickie parki		19 272	312 768	
ZZM/O1.143/22	Owocowy sad w Łagiewnikach		5 258	74 665	
ZZM/O1.151/22	Park kieszonkowy na Osiedlu Złocień		31 408	578 500	
ZZM/O1.152/22	Zielony Skwer "Ptasi Zagajnik" przy ul. Myśliwskiej		34 944	298 422	
ZZM/O1.154/22	Saski park kieszonkowy		29 500	276 500	
ZZM/O1.160/22	Nasz Park nasza EkoSfera-Park kieszonkowy os. Piastów		12 385	630 781	

(brak)	ZZM/O1.161/22	Bieńczycka fontanna - co to za Planty, bez żadnej fontanny?		81 795	400 000
	ZZM/O1.168/22	Dolina Rudawy dla pieszych i rowerzystów! Nowy etap		50 372	250 000
	ZZM/O1.174/19	Parki kieszonkowe	2 442 115		
	ZZM/O1.177/22	Park kolejowy		759 536	3 579 051
	ZZM/O1.196/20	Park przy Karmelickiej		2 104 443	10 388 365
	ZZM/O1.198/20	Tak dla parku przy Karmelickiej	1 368 409	299 141	276 811
	ZZM/O1.199/20	Jasne, że Bulwary! - piękne i bezpieczne Bulwary nad Wisłą	84 520	243 540	392 497
	ZZM/O1.200/20	Młynówka Królewska - najdłuższy park w Polsce!	930 000		
	ZZM/O1.201/20	Aleja Róż na nowo	27 200	3 665 335	697 107
	ZZM/O1.202/20	Zielony Kazimierz - posadzenie drzew na ul. św. Wawrzyńca	46 125		
	ZZM/O1.205/20	Sąsiedzki zieleniec - ogród społeczny Grzegórzek	130 000		
	ZZM/O1.209/20	Naturalnie aktywni - Park Rzeczny Tonie	215 527		
	ZZM/O1.211/20	Park Kieszonkowy na Prądniku Białym	474 989	0	
	ZZM/O1.213/20	Nowy ogród przy ul. Królewskiej	132 300		
	ZZM/O1.214/20	Zielona Krowodrza - parki i ogrody sąsiedzkie	344 720		
	ZZM/O1.223/20	Park w Łagiewnikach - etap II	220 000		
	ZZM/O1.226/20	Chrońmy tereny zielone na Klinach zakładając ogród społeczny	100 000		
	ZZM/O1.230/20	Park kieszonkowy w okolicy dawnego pasa lotniska	246 453		
	ZZM/O1.242/20	Park rzeczny Tetmajera	148 400	0	1 265 296
	ZZM/O1.244/20	Budowa Parku Rzecznego Białucha	1 880 121	194 489	
	ZZM/O1.257/22	Ogród Społeczny przy ul. Drożdżowej		299 028	
	ZZM/O1.259/22	Opracowanie koncepcji zagospodarowania zielonego terenu POLSAD wraz z inwentaryzacją		182 852	
	ZZM/O1.269/22	Park Zielony Jar Wandy - budowa toalety oraz wymiana i dostawienie urządzeń		74 890	300 000
	ZZM/O1.271/22	Park Kieszonkowy przy ul. Aleksandry		26 800	
	ZZM/O1.272/22	Zagospodarowanie terenów zielonych pomiędzy Parkiem przy Forcie Batowice a Parkiem Reduta - utwardzanie ścieżek spacerowych		193 014	
	ZZM/O1.278/22	Zagospodarowanie terenów zielonych przy ul. Kurzei oraz Polany Nagłowickiej		13 625	97 686
	ZZM/O1.35/20	Planty Podgórskie	3 647 785	909 328	61 508
	ZZM/O1.41/21	Ogrody Krakowian	862 277		
	ZZM/O1.43/21	Nowa Huta - zagospodarowanie terenów zieleni	5 580 200	0	
	ZZM/O1.70/22	Naprawmy alejki parkowe w Parku Kleparskim		49 500	100 000
ZZM/O1.82/22	Kraków Olsza Park nad Białuchą		24 328	617 210	
ZZM/O1.96/22	Podniebny plac młodzieży na boisku - Fabryczna/Grzegórzecka		27 000	320 998	
PR/U1/2020 Program inwestycji cmentarnych miasta Krakowa w latach 2020-2030	ZCK/U1.8/22	Zagospodarowanie terenu cmentarza w Prokocimiu			74 470
PS/K1/2017 Program Rozwoju Kultury w Krakowie	KD/PKM	Parki kulturowe	207 356	199 340	111 576
PS/O1/2012 Program ochrony środowiska	ZZM/O1.41/21	Ogrody Krakowian		580 861	
PS/P1/2016 Miejski Program Rewitalizacji Krakowa	ZZM/O1.203/20	Kieszonkowy park sąsiedzki na Kazimierzu	18 450	138 159	
	ZZM/O1.48/21	Park Stacja Wisła - kontynuacja	100 000	135 300	
Program/Portfel Projektów	Numer Zadania	Nazwa Zadania	2021	2022	2023
			80 924 821	67 827 538	32 519 379
CO-IV-2 Zrewitalizowane obszary miejskie					
(brak)	ZDMK/T1.291/20	Układ drogowy Kraków Nowa Huta Przyszłości	0	280 023	193 135
	ZIM/T1.288/20	Budowa kładki pieszo- rowerowej Grzegórzki - Zabłocie	30 951 684		
	ZZM/O1.66/22	Rewitalizacja Parku Kurdwanów		4 899 841	44 871
	PI/MPA	Mapy przestrzenne analizy			19 803

PS/P1/2016 Miejski Program Rewitalizacji Krakowa	KD/K2.58/18	Przywrócenie funkcji publicznych zdegradowanym obszarom NCK	122 934		
	KD/K2.6/17	Przebudowa i modernizacja budynku os. Szkolne 26, tzw. Nowe Skrzydło dla Centrum Artystyczno - Edukacyjnego Dom Utopii	400 000		
	KD/K2.76/19	Modernizacja budynku Teatru Ludowego wraz z budową niezbędnej infrastruktury do prowadzenia działań kulturalnych oraz zagospodarowanie przestrzeni	8 500 000	9 424 316	8 220 000
PS/P1/2016 Miejski Program Rewitalizacji Krakowa	PI/REW	Rewitalizacja miasta	754 752	680 323	525 346
	ZBK/A1.31/18	Rewitalizacja przestrzeni (podwórza) położonej pomiędzy budynkami przy ul. Józefińskiej 24, 24a i 30 oraz ul. Limanowskiego 13 i 15	1 599	85 664	672 587
PS/P1/2016 Miejski Program Rewitalizacji Krakowa	ZIM/A1.36/18	Klaster Innowacji Społeczno-Gospodarczych Zabłocie 20.22	31 988 441	9 008 492	
	ZIM/T1.107/08	Budowa kładki pieszo-rowerowej "Kazimierz - Ludwinów"		93 788	581 897
	ZZM/O1.134/18	"Spotkajmy się na podwórku" - Rewitalizacja wewnątrz kwartałów zabudowy na terenie Nowej Huty	2 348 976	0	
	ZZM/O1.190/19	Rewitalizacja Kamieniołomu Libana	1 721 025	860 894	70 998
	ZZM/O1.239/20	Zagospodarowanie terenów zielonych pod estakadą kolejową na odcinku od ul. Dekerta do ul. Lubicz	82 410		
	ZZM/O1.50/14	Rewaloryzacja Parku Bednarskiego i Wzgórza Lasoty	4 000 000	12 538 274	2 751 363
	ZZM/O1.53/21	Ścieżka przyrodnicza na terenie Łąk Nowohuckich wraz z zagospodarowaniem	53 000	0	
PS/T2/2015 Studium podstawowych tras rowerowych	ZIM/T1.288/20	Budowa kładki pieszo-rowerowej Grzegórzki - Zabłocie		29 955 922	19 439 380
Program/Portfel Projektów	Numer Zadania	Nazwa Zadania	2021	2022	2023
CO-IV-3 Zrównoważone Środowisko			66 930 063	342 153 565	369 314 071
(brak)	CKZ 1/O1.44/22	Elektromobilność w Gminie Miejskiej Kraków - Centrum Kształcenia Zawodowego nr 1 w Krakowie, ul. Krupnicza 42a		20 935	
	CKZ 1/EGM	Elektromobilność w Gminie Miejskiej Kraków			127 500
	CM/O1.25/22	Elektromobilność w Gminie Miejskiej Kraków - Centrum Młodzieży im. Dr. Henryka Jordana w Krakowie, ul. Krupnicza 38		27 500	
	CM/EGM	Elektromobilność w Gminie Miejskiej Kraków			50 255
	GK/CLI	ClimateKIC - Zeroemisyjny Kraków			2 029 481
	GK/LFE	Projekt zintegrowany LIFE w zakresie wdrażania Programu ochrony powietrza dla województwa małopolskiego	1 500	0	79 960
	GK/PEK	Planowanie gospodarki niskoemisyjnej, energetyki i infrastruktury komunalnej	172 283	733 427	674 201
	GK/SGO	Zintegrowany system gospodarowania odpadami komunalnymi		285 013 312	336 233 633
	JP/O1.18/22	Realizacja przedsięwzięć niskoemisyjnych w ramach programu STOP SMOG na obszarze Gminy Miejskiej Kraków		237 657	1 188 913
	JP/LFE	Projekt zintegrowany LIFE w zakresie wdrażania programu ochrony powietrza dla województwa małopolskiego			3 749
	JP/WOP	Wieloletnie działania zmierzające do poprawy jakości powietrza	41 344	77 276	83 175
	KD/EGM	Elektromobilność w Gminie Miejskiej Kraków	123 471	129 774	
	KD/O1.28/22	Elektromobilność w Gminie Miejskiej Kraków - Muzeum Historyczne Miasta Krakowa		18 974	
	KD/O1.30/22	Elektromobilność w Gminie Miejskiej Kraków - Teatr Ludowy		27 500	
	KD/O1.31/22	Elektromobilność w Gminie Miejskiej Kraków - Centrum Kultury Podgórze w Krakowie		27 410	
	KD/O1.33/22	Elektromobilność w Gminie Miejskiej Kraków - Teatr Łaźnia Nowa		14 258	
	KEGW/E1.6/21	Zespół Szkół nr 3, ul. Harcmistrza Stanisława Millana 16 w Krakowie - termomodernizacja	46 873	32 915	
	KEGW/EGM	Elektromobilność w Gminie Miejskiej Kraków			78 110
	KEGW/O1.1/21	Program rozwoju OZE w GMK	1 285 261		642 777
	KEGW/O1.19/22	Elektromobilność w Gminie Miejskiej Kraków - Klimat - Energia - Gospodarka Wodna		23 855	
	MCOO/E1.104/23	Szkoła Podstawowa nr 119, ul. Czerwieńskiego 1 - termomodernizacja			2 245 793
	MCOO/E1.111/23	Szkoła Podstawowa nr 18, ul. Półkole 11 - termomodernizacja			1 810 218
	MCOO/E1.148/23	Szkoła Podstawowa nr 80, os. Na Skarpie 8 - izolacja budynku			19 440
	MCPU/EGM	Elektromobilność w Gminie Miejskiej Kraków	37 023	34 175	42 034
	MDDPS/EGM	Elektromobilność w Gminie Miejskiej Kraków		4 000	47 085
	MDDPS/O1.222/22	Elektromobilność w Gminie Miejskiej Kraków - MDDPS, os. Szkolne 20		95 000	
	MDK-RE/O1.24/22	Elektromobilność w Gminie Miejskiej Kraków - Młodzieżowy Dom Kultury "Dom Harcerza" w Krakowie, ul. Reymonta 18		25 619	
	MDK-RE/EGM	Elektromobilność w Gminie Miejskiej Kraków			69 570
	MOPS/EGM	Elektromobilność w Gminie Miejskiej Kraków	102 525	102 525	229 799
	MOPS/EMI	Program dofinansowania do zwiększonych kosztów grzewczych	1 645 880	1 459 515	947 735

(brak)	MOPS/W1.65/21	Termomodernizacja budynków MOPS	887 618		
	OU/EGM	Elektromobilność w Gminie Miejskiej Kraków	136 799	146 094	249 559
	OU/O1.16/21	Stacje ładowania pojazdów elektrycznych	39 051		
	SMMK/EGM	Elektromobilność w Gminie Miejskiej Kraków	202 200	205 140	299 812
	SOSW 1/EGM	Elektromobilność w Gminie Miejskiej Kraków		11 000	4 000
	SOSW 1/O1.54/22	Elektromobilność w Gminie Miejskiej Kraków - Specjalny Ośrodek Szkolno-Wychowawczy nr 1 w Krakowie, ul. Barska 45		27 449	
	SOSW 3/EGM	Elektromobilność w Gminie Miejskiej Kraków	34 000	31 327	41 125
	SOSWCA/O1.45/22	Elektromobilność w Gminie Miejskiej Kraków - Specjalny Ośrodek Szkolno-Wychowawczy pn. "Centrum Autyzmu i Całościowych Zaburzeń Rozwojowych" w Krakowie, ul. Spadochroniarzy 1		49 771	
	SOSWCA/EGM	Elektromobilność w Gminie Miejskiej Kraków			13 587
	SP 26/E1.53/22	Termomodernizacja Szkoły Podstawowej nr 26, ul. Ignacego Krasickiego 34		1 199 998	
	WS/ZOS	Zadania związane z ochroną środowiska i gospodarką wodną	630 520	971 383	725 574
	WS/EGM	Elektromobilność w Gminie Miejskiej Kraków			42 415
	ZBK/A1.3/23	Termomodernizacja budynku użyteczności publicznej przy ul. Praskiej 52 w Krakowie			1 835 845
	ZBK/EGM	Elektromobilność w Gminie Miejskiej Kraków	31 327	28 986	76 973
	ZCK/EGM	Elektromobilność W Gminie Miejskiej Kraków			6 504
	ZDMK/EGM	Elektromobilność w Gminie Miejskiej Kraków	255 907	197 551	327 330
	ZDMK/T1.16/22	Młynówka Królewska - najdłuższy park w Polsce! Nowy etap			53 751
	ZIS/EGM	Elektromobilność w Gminie Miejskiej Kraków	78 145	72 336	104 226
	ZPRS/EGM	Elektromobilność w Gminie Miejskiej Kraków	37 023	34 175	47 030
	ZSIPCMS/O1.26/22	Elektromobilność w Gminie Miejskiej Kraków - Zespół Szkół i Placówek pn. "Centrum dla Niewidomych i Słabowidzących" w Krakowie, ul. Tyniecka 6		27 500	
	ZSIPCMS/EGM	Elektromobilność w Gminie Miejskiej Kraków			57 729
	ZSM 3/O1.37/22	Elektromobilność w Gminie Miejskiej Kraków - Zespół Szkół Mechanicznych nr 3 w Krakowie, os. Szkolne 37		26 882	
	ZSM 3/EGM	Elektromobilność w Gminie Miejskiej Kraków			27 643
	ZTP/EGM	Elektromobilność w Gminie Miejskiej Kraków		33 621	91 310
	ZZM/EGM	Elektromobilność w Gminie Miejskiej Kraków	170 729	170 927	203 854
	MCOO/E1.149/23	Stworzenie zielonych klas outdoorowych w ogrodzie SP 21			215 103
	MCOO/E1.150/23	Ogród edukacyjny przy Młynówce Królewskiej - ostatni etap			129 999
	MCOO/E1.164/23	Samorządowe Przedszkole nr 130, ul. Krowoderskich Zuchów 28 - modernizacja			119 000
	MCOO/E1.182/23	Szkoła Podstawowa nr 78, oddział ul. Łuczanowicka 2a - termomodernizacja			117 145
	MCOO/E1.85/23	Szkoła Podstawowa nr 48, ul. Księcia Józefa 337 - modernizacja			391 636
	MCOO/EGM	Elektromobilność w Gminie Miejskiej Kraków			70 160
	MCOO/O1.22/23	Szkoła Podstawowa nr 50, ul. Katowicka 28 - wykonanie fotowoltaiki			148 830
	MCOO/O1.24/23	Szkoła Podstawowa nr 67, ul. Kaczorówka 4 - wykonanie fotowoltaiki			149 199
MCOO/O1.25/23	Samorządowe Przedszkole nr 38, ul. Jabłonkowska 39 - wykonanie fotowoltaiki			148 995	
OU/O1.21/23	Stacje ładowania pojazdów elektrycznych			37 475	
ZZM/O1.175/19	Park Młynówka Królewska	1 000 000	1 474 886		
ZZM/O1.188/19	Rewitalizacja Placu Axentowicza	1 498 961	2 772 226		
ZZM/O1.22/14	Zagospodarowanie Parku Duchackiego	2 487 483	620 891		
ZZM/O1.260/22	Adaptacja Fortu Nr 50 Prokocim na potrzeby Muzeum Przyrodniczego w Krakowie i Centrum Badań Bioróżnorodności PAN		95 940		
ZZM/O1.280/22	Centrum spotkań edukacyjno-ekologicznych w Węgrzynowicach		364 095	2 281 628	
ZZM/O1.57/22	Młynówka Królewska - najdłuższy park w Polsce! Nowy etap		173 146	634 094	
ZZM/O1.300/23	Sortujmy na polu			72 800	
PP/U1/2021 Portfel Projektów "Zeroemisyjny Kraków"	KEGW/O1.1/21	Program rozwoju OZE w GMK		1 184 858	

PS/H2/2016 Program strategiczny promocji miasta Krakowa na lata 2016-2022	ZZM/UKZ	Utrzymanie i konserwacja zieleni	260 499	324 293	123 873
PS/O1/2019 Program rozwoju odnawialnych źródeł energii na obszarze Gminy Miejskiej Kraków	JP/O1.191/20	Program Rozwoju Odnawialnych Źródeł Energii na obszarze Gminy Miejskiej Kraków	9 328 383		
PS/O1/2019 Program rozwoju odnawialnych źródeł energii na obszarze Gminy Miejskiej Kraków	JP/O1.191/20	Program Rozwoju Odnawialnych Źródeł Energii na obszarze Gminy Miejskiej Kraków		8 010 353	2 406 229
PP/U1/2021 Portfel Projektów "Zeroemisyjny Kraków"					
PS/O1/2012 Program ochrony środowiska	GK/EKO	Edukacja ekologiczna i klimatyczna			560 513
PS/O3/2017 Powiatowy program zwiększenia lesistości miasta Krakowa na lata 2018-2040	ZZM/A2.8/21	Pozyskiwanie nieruchomości celem tworzenia lasów i parków leśnych	9 800 000		
	ZZM/ZNL	Zarządzanie i nadzór nad lasami	2 636 571	3 163 599	3 301 688
PS/O4/2017 Program termomodernizacji budynków jednorodzinnych dla Miasta Krakowa	JP/O1.126/18	Program termomodernizacji budynków jednorodzinnych dla Miasta Krakowa	1 773 808	1 619 266	71 343
PS/O5/2018 Program ochrony środowiska przed hałasem dla Miasta Krakowa na lata 2019-2023	WS/O1.3Z/21	Zakup oprogramowania do obliczeń, oceny i prezentacji poziomu hałasu w środowisku		79 335	
	WS/ZOS	Zadania związane z ochroną środowiska i gospodarką wodną	238 712		
	ZDMK/T1.273/20	Program budowy ekranów akustycznych		368 071	
PS/P1/2016 Miejski Program Rewitalizacji Krakowa	ZZM/O1.176/19	Rewitalizacja Bulwarów Wiślanych Wisła łączy	3 927 591	931 085	29 958
	ZZM/O1.39/15	Park Zakrzówek	20 107 033	10 356 759	5 920 768
PS/U1/2015 Plan gospodarki niskoemisyjnej dla Gminy Miejskiej Kraków	MCOO/E1.1/21	Termomodernizacja budynków oświatowych Gminy Miejskiej Kraków	4 407 205		
	MCOO/E1.7/12	Termomodernizacja gminnych obiektów oświatowych	3 421 803	5 132 675	
	ZIM/Z3.1/18	Głęboka termomodernizacja Żłobka Samorządowego nr 14 w Krakowie ul. Sienkiewicza 24	82 537	956 124	
	MCOO/E1.2/21	Termomodernizacja budynków oświatowych Gminy Miejskiej Kraków-II		13 174 687	1 571 940
PP/U1/2021 Portfel Projektów "Zeroemisyjny Kraków"					
PS/W2/2022 Strategia Rozwiązywania Problemów Społecznych Krakowa 2030	MOPS/W1.65/21	Termomodernizacja budynków MOPS		11 513	
Program/Portfel Projektów	Numer Zadania	Nazwa Zadania	2021	2022	2023
CO-IV-4 Przyjazny mieszkańcom, efektywny i ekologiczny system transportowy			427 606 373	528 171 557	525 908 413
(brak)	GS/A2.2/09	Wyплата odszkodowań z tytułu inwestycji drogowych	10 842 487	12 198 654	27 328 154
	GS/A2.3/10	Realizacja roszczeń odszkodowawczych	4 748 783	7 041 489	5 998 593
	GS/A2.6/21	Wyплата odszkodowań z tytułu inwestycji kolejowych	44 689		
	GS/SA1.1/00	Pozyskanie nieruchomości dla inwestycji strategicznych zrealizowanych w latach poprzednich i dla ochrony korytarzy transportowych	475 815		
	NW/MAS	Zakup i obejmowanie akcji oraz wnoszenie wkładów do spółek prawa handlowego	70 131 200	65 436 000	83 409 000
	ZDMK/DIW/T-III-16/19	Budowa ciągu pieszo-rowerowego od ul. Reduta do istniejącego pasa drogowego ul. Rozrywka	258 175		
	ZDMK/T1.103/22	Budowa ciągu pieszo-jezdnego od ul. Szymona Szymonowicza 9-11			99 630
	ZDMK/T1.149/23	Przebudowa ul. Wrony na odcinku od ul. Chlebicznej do ul. Topografów			222
	ZDMK/T1.2/17	Przedłużenie ścieżki rowerowej wzdłuż al. Solidarności	866 216		
ZDMK/T1.235/18	Budowa przystanków autobusowych przy skrzyżowaniu ul. Stella-Sawickiego i ul. Orlińskiego	138 000			

(brak)	ZDMK/T1.26/22	Przejazd przez Bratysławską		57 500	410 955
	ZDMK/T1.260/19	Budowa drogi łączącej ul. Stella-Sawickiego z planowanym Małopolskim Centrum Nauki przy al. Bora Komorowskiego	0	288 454	17 266 116
	ZDMK/T1.289/20	Program budowy ścieżek rowerowych	432 867		
	ZDMK/T1.300/20	Budowa ścieżki pieszo-rowerowej wraz z dodatkowymi miejscami parkingowymi przy ul. Czerwone Maki	43 746		
	ZDMK/T1.32/22	Budowa Kiss and Ride przy Szkole Podstawowej nr 98		39 500	88 130
	ZDMK/T1.33/22	Ścieżka rowerowa w Przylasku Rusieckim		47 500	583 627
	ZDMK/T1.41/21	Zakup parkometrów wraz z montażem	2 517 836	1 964 466	
	ZDMK/UIT	Utrzymanie infrastruktury komunikacji tramwajowej	48 647 808	60 247 619	32 552 826
	ZDMK/T1.337/23	Szybciej tramwajem			10 023
	ZDMK/T1.340/23	Rondo Grunwaldzkie - Infobus - tablice z rozkładem jazdy			271 509
	ZIM/T1.2/22	Budowa drogi dojazdowej z osiedla Kliny do stacji SKA w Opatkowicach			343 700
	ZIM/ELI	Rozbudowa Al. 29 Listopada (odc.ul. Opolska - granica Miasta)	392 434	184 493	43 330
	ZIM/ST7.7/07	Rozbudowa al. 29 Listopada (odc. ul. Opolska - granica miasta)	18 610 375	24 402 072	80 532 652
	ZIM/T1.123/15	Budowa ul. 8 Pułku Ułanów	41 958	0	925 083
	ZIM/T1.234/18	Budowa wiaduktu nad układem torowym w ciągu ul. Kapielowej	246 000	61 500	
	ZIM/T1.90/22	Integracja autobusu MPK z przystankiem SKA Kraków Opatkowice		392	119 999
	ZTP/ROW	Realizacja Polityki Rowerowej	823 895		
	ZTP/T1.54/22	Zielone przystanki w III Dzielnicy!		86 100	
	ZZM/O1.268/22	Budowa Parku Woźniców w Czyżynach		169 167	150 000
	ZZM/T1.109/22	Budowa dróg rowerowych o nawierzchni bitumicznej na wałach przeciwpowodziowych rzeki Wisły na odcinku od ul. Na Zakolu Wisły do granicy administracyjnej Gminy Miejskiej Kraków z Gminą Wieliczka		2 194 712	6 376 370
PS/O5/2018 Program ochrony środowiska przed hałasem dla Miasta Krakowa na lata 2019-2023	IR/ZAR	Zarządzanie ruchem	529 549	557 725	357 772
PS/T1/2013 Plan zrównoważonego rozwoju transportu zbiorowego dla Gminy Miejskiej Kraków i Gmin sąsiadujących	GK/PAR	PARK4SUMP	19 073	53 381	
	GK/PTK	Planowanie rozwoju systemu transportu	1 794 401	1 158 237	4 407 495
	GK/PZM	PLANOWANIE I PROMOWANIE ZRÓWNOWAŻONEJ MOBILNOŚCI	437 637	353 955	412 415
	GK/ST11.1/17	Studium wykonalności budowy szybkiego, bezkolizyjnego transportu szynowego w Krakowie	2 551 998		
	GK/ST12.1/18	Koncepcje programowo-przestrzenne rozwoju systemu transportu	3 135 209	3 382 945	2 652 953
	GK/STS	Rowerem do szkoły - Stars	246 005	324 824	341 757
	GS/SA1.2/19	Wyплата odszkodowań z tytułu zrealizowanych strategicznych inwestycji drogowych	513 368	14 172	1 242 165
	GS/ST2.4/06	Budowa Trasy Łagiewnickiej (węzeł "Ruczaj" - węzeł "Łagiewniki") wraz z linią tramwajową	938 918	2 360 448	309 354
	GS/ST3.1/09	Rozbudowa węzła "Mistrzejowice" wraz z linią tramwajową KST "Stella-Sawickiego"	0	2 509	
	GS/ST5.1/08	Rozbudowa ul. Igołomskiej w Krakowie	5 840	167 718	167 948
	GS/ST6.5/20	Budowa linii tramwajowej KST, etap IV (ul. Meissnera - Mistrzejowice)			1 065 430
	GS/ST6.6C/06	Budowa linii tramwajowej KST, etap III (os. Krowodrza Górka - Górka Narodowa) wraz z budową dwupoziomowego skrzyżowania w ciągu ul. Opolskiej	26 999 551	43 683 281	12 776 888
	GS/ST7.4/06	Rozbudowa ul. Kocmyrzowskiej			549 337
	GS/ST7.7/18	Rozbudowa al. 29 Listopada (odc. ul. Opolska - granica miasta)	42 483 840	10 029 437	13 945 660
	GS/ST8.2/06	Budowa ul. Lema wraz z przebudową skrzyżowań: z al. Jana Pawła II i ul. Meissnera oraz z al. Pokoju	52 229	5 271	
	ZDMK/EMT	Modernizacja torowisk tramwajowych w Krakowie wraz z infrastrukturą towarzyszącą	118 793	123 106	177 684
	ZDMK/ST5.1/04	Rozbudowa ul. Igołomskiej w Krakowie	35 677 262	35 353 771	1 522 629
	ZDMK/ST6.11/12	Modernizacja torowisk tramwajowych wraz z infrastrukturą towarzyszącą	33 359 241	17 154 474	11 508 522
	ZDMK/ST6.5/14	Budowa linii tramwajowej KST, etap IV (ul. Meissnera - Mistrzejowice)	589 309	914 525	952 798
	ZIM/ETG	Budowa linii tramwajowej KST etap III (os. Krowodrza Górka - Górka Narodowa) wraz z budową dwupoziomowego skrzyżowania w ciągu ul. Opolskiej	355 667	330 883	199 976
	ZIM/ST11.1/17	Studium wykonalności budowy szybkiego, bezkolizyjnego transportu szynowego w Krakowie		700 000	148 646
	ZIM/ST6.6C/06	Budowa linii tramwajowej KST, etap III (os. Krowodrza Górka - Górka Narodowa) wraz z budową dwupoziomowego skrzyżowania w ciągu ul. Opolskiej	111 781 199	222 741 611	188 344 005
	ZIM/ST6.6D/15	Budowa linii tramwajowej KST (os. Krowodrza Górka - Azory)	1 570 787	0	
	ZIM/ST7.4/06	Rozbudowa ul. Kocmyrzowskiej	316 967	2 081 391	3 604 242
ZTP/T1.51/11	Budowa wiat przystankowych na terenie miasta Krakowa	4 867 245	4 973 128	4 144 655	

PS/T2/2015 Studium podstawowych tras rowerowych	ZDMK/T1.2/17	Przedłużenie ścieżki rowerowej wzdłuż al. Solidarności		59 968	
	ZDMK/T1.289/20	Program budowy ścieżek rowerowych		5 859 982	11 781 309
	ZDMK/T1.315/20	Budowa ścieżki rowerowej wzdłuż al. 29 Listopada od ul. Żelaznej do ul. Woronicza w Krakowie - etap II strona wschodnia			2 562 929
	ZTP/ROW	Realizacja Polityki Rowerowej		1 365 196	
PS/T2/2019 Studium podstawowych tras rowerowych	ZTP/ROW	Realizacja Polityki Rowerowej			6 221 925
Program/Portfel Projektów	Numer Zadania	Nazwa Zadania			
			2021	2022	2023
CO-IV-5 Wysoki poziom bezpieczeństwa w Krakowie			33 250 008	45 171 950	29 682 598
(brak)	JP/O2.6/13	Zadania związane z realizacją "Krakowskiego programu małej retencji wód opadowych"		4 387 741	1 057 352
	KEGW/A2.9/21	Pozyskanie nieruchomości dla inwestycji	1 354 390		
	KEGW/O1.11/20	Adaptacja obiektów i urządzeń miejskich do zmian klimatycznych	547 563	426 838	185 907
	KEGW/O1.167/22	Life Pact - Czynniki ludzki: Adaptacja miasta na potrzeby jutra			34 062
	KEGW/O2.12/20	Wykonanie rowów odwadniających i kolektorów zgodnie z koncepcją odwodnienia obszaru ul. Kosocickiej	141 450	141 450	
	KEGW/O2.13/20	Wykonanie rowów odwadniających i kolektorów zgodnie z koncepcją odwodnienia obszaru Luboczy	468 630	418 685	280 243
	KEGW/O2.14/20	Wykonanie ogrodu deszczowego ZZM (zbiornik na działce 103/2 obr. 12 NH)	97 219	399 913	
	KEGW/O2.15/20	Budowa przepompowni "Kabel"	188 162	124 000	57 280
	KEGW/O2.16/20	Budowa przepompowni przy ul. Półhanki/Agatowa wraz z rurociągiem tłocznym		1 459 771	
	KEGW/O2.18/20	Budowa urządzeń podczyszczających na wylotach kanalizacji opadowej	109 600	113 500	557 861
	KEGW/O2.20/20	Przebudowa rowu odwadniającego w rejonie ul. Widłakowej	74 415	0	68 645
	KEGW/O2.21/20	Budowa rowu przydrożnego przy ul. Łokietka	115 620		
	KEGW/O2.24/20	Opracowanie koncepcji odwodnienia wybranych obszarów Krakowa	1 086 769	667 375	
	KEGW/O2.27/20	Program budowy przepompowni Na Wysokie Stany	749 685		
	KEGW/O2.3/22	Budowa zbiornika retencyjnego w os. Grębałów, w rejonie ul. Folwarcznej na działce gminnej nr 320/2 obr 11 Nowa Huta		123 861	168 510
	KEGW/O2.30/23	Opracowanie projektów budowlanych układów odwodnieniowych zgodnie z opracowanymi koncepcjami obszarowymi			368 530
	KEGW/O2.4/22	Zagospodarowanie wód opadowych dla poprawy bezpieczeństwa powodziowego dla osiedli peryferyjnych - Dzielnica XVIII		810 783	
	KEGW/O2.5/22	Poprawa bezpieczeństwa powodziowego w zlewni rzeki Serafy na obszarze dzielnicy XII Bieżanów-Prokocim w Krakowie		6 289 172	4 053 987
	KEGW/O2.8/22	Monitoring przepustów pod drogami - zabezpieczenie przed powodzią		46 600	
	KEGW/UOP	Utrzymanie elementów systemu odwodnienia oraz zaopatrzenie magazynu przeciwpowodziowego	20 623 132	24 320 709	18 913 169
	KMPSP/B1.1Z/23	Zatrzymaj powódź - sprzęt przeciwpowodziowy dla Strażaków			881 295
	KOT/WPP	Wsparcie samorządowych szkół i placówek oświatowych	164 236	263 623	265 302
	MCOO/E1.43/15	Dostosowanie budynków oświatowych do wymogów przeciwpożarowych	2 997 996	3 021 261	
	OC/B1.11/16	Rozbudowa systemu monitoringu wizyjnego	921 885	126 537	
	OC/MON	Rozbudowa monitoringu wizyjnego	68 506		
	OC/B1.1/23	Rozbudowa systemu monitorowania poziomu wody w ciekach w Krakowie			24 600
	OC/B1.10Z/23	Zakupy inwestycyjne OC			1 296 973
	ZCK/U1.1Z/23	Zakupy inwestycyjne ZCK			96 864
	ZDMK/O2.7/22	Przebudowa przepustu potoku Sudół Dominikański pod ul. Olszecką			177 366
	ZDMK/T1.4/23	Budowa oświetlenia przy ul. Janasówka			14 900
	ZIM/B1.10/23	Budowa siedziby Grupy Ratownictwa Specjalistycznego OSP Kraków			266
	ZZM/O2.28/23	Odwodnienie Parku Maćka i Doroty			19 500
	WS/O2.6/13	Zadania związane z realizacją "Krakowskiego programu małej retencji wód opadowych"	2 186 978		
ZCK/U1.3/22	Budowa monitoringu wizyjnego na terenie Cmentarza Rakowickiego		69 105		
ZCK/U1.4/22	Rozbudowa i modernizacja monitoringu wizyjnego oraz systemu przeciwpożarowego na cmentarzach komunalnych w Krakowie		295 966		

(brak)	ZDMK/UOP	Utrzymanie elementów systemu odwodnienia oraz zaopatrzenie magazynu przeciwpowodziowego	92 724		
	Ż 22/Z2.4/22	Żłobek Samorządowy nr 22, os. Tysiąclecia 14 - modernizacja		96 112	
PS/B1/2017 Program poprawy bezpieczeństwa dla miasta Krakowa pn. "Bezpieczny Kraków" na lata 2018 - 2021	OC/PBK	Nadzór i realizacja Programów Bezpieczeństwa w mieście	1 261 047		
PS/B1/2021 Program poprawy bezpieczeństwa dla miasta Krakowa na lata 2022-2024 „Bezpieczny Kraków”	OC/PBK	Nadzór i realizacja Programów Bezpieczeństwa w mieście		1 568 948	1 159 984
Program/Portfel Projektów	Numer Zadania	Nazwa Zadania	2021	2022	2023
			156 798 886	137 276 371	260 134 577
CO-IV-6 Powszechność realizacji idei zdrowego i aktywnego życia					
(brak)	EK/PKF	Realizacja zadań Pełnomocnika PMK ds. Rozwoju Kultury Fizycznej		1 888 373	1 814 352
	EK/UPS	Upowszechnianie sportu		6 099 000	0
	KSOS/S1.105/19	Krakowski Szkolny Ośrodek Sportowy - modernizacja pomieszczeń sanitarnych, szatni i holu na Międzyszkolnym Basenie Pływackim Śródmieście ul. Fr. Nullo 23	1 899 998		0
	KSOS/S1.9/21	Budowa wielofunkcyjnego obiektu sportowego przy Al. Powstania Warszawskiego 6	262 353		0
	MCOO/E1.44/21	Zakup nieruchomości na potrzeby przedszkola i żłobka na os. Piastów	9 585 332	2 265 095	0
	MOS-W/S1.145/20	Budowa obiektów sportowych wraz z infrastrukturą przy ul. Bulwarowej	1 247 364	440 000	0
	NW/DIR/Z-XII-1Z/22	Zakupy inwestycyjne dla potrzeb Miejskiego Centrum Opieki		25 000	
	NW/DIR/Z-XII-1Z/23	Zakupy inwestycyjne dla potrzeb Miejskiego Centrum Opieki			25 000
	NW/MAS	Zakup i obejmowanie akcji oraz wnoszenie wkładów do spółek prawa handlowego		23 000 000	0
	NW/NNS	Nadzór nad SPZOZ		242 461	80 000
	NW/Z1.12/20	Budowa dodatkowego pawilonu dla potrzeb SOR wraz z wyposażeniem w Szpitalu Specjalistycznym im. Stefana Żeromskiego SP ZOZ w Krakowie		686 559	0
	NW/Z1.15/20	Przebudowa sieci informatycznej Miejskiego Centrum Opieki		297 779	0
	NW/Z1.2/22	Przebudowa Szpitala Miejskiego Specjalistycznego im. Gabriela Narutowicza w Krakowie		1 570 660	0
	NW/Z1.2Z/22	Zakupy inwestycyjne dla Szpitala Specjalistycznego im. Stefana Żeromskiego SP ZOZ w Krakowie		2 278 159	0
	NW/Z1.3/22	Przebudowa Szpitala Specjalistycznego im. Stefana Żeromskiego SP ZOZ w Krakowie		369 133	1 689 415
	NW/Z1.3Z/22	Zakup sprzętu medycznego i wyposażenia dedykowanego walce z COVID-19 dla potrzeb Szpitala Miejskiego Specjalistycznego im. Gabriela Narutowicza w Krakowie w ramach projektu pn. "Małopolska Tarcza Antykryzysowa- Pakiet Medyczny 3"		65 753	0
	NW/Z1.4Z/22	Zakup sprzętu medycznego i wyposażenia dedykowanego walce z COVID-19 dla potrzeb Szpitala Specjalistycznego im. Stefana Żeromskiego SP ZOZ w Krakowie w ramach projektu pn. "Małopolska Tarcza Antykryzysowa- Pakiet Medyczny 3"		112 797	0
	NW/Z1.5Z/22	Zakupy inwestycyjne dla Szpitala Miejskiego Specjalistycznego im. Gabriela Narutowicza w Krakowie		2 533 619	0
	NW/ZOL	Przebudowa Pawilonu Nr 4 Zakładu Opiekuńczo-Leczniczego w Krakowie oraz wdrożenie programu edukacyjnego w zakresie opieki długoterminowej		201 512	0
	NW/Z1.8/19	Małopolski System Informacji Medycznej (MSIM) w Szpitalu Miejskim Specjalistycznym im. Gabriela Narutowicza w Krakowie			102 803
	NW/Z1.9/19	Małopolski System Informacji Medycznej (MSIM) w Szpitalu Specjalistycznym im. Stefana Żeromskiego SP ZOZ w Krakowie			148 593
	NW/DIR/Z-XVIII-1Z/23	Zakupy inwestycyjne dla Szpitala Specjalistycznego im. Stefana Żeromskiego SP ZOZ w Krakowie			100 000
	NW/Z1.1Z/23	Zakupy inwestycyjne dla Miejskiego Centrum Opieki w Krakowie			300 000
	NW/Z1.2Z/23	Zakupy inwestycyjne dla Szpitala Miejskiego Specjalistycznego im. Gabriela Narutowicza w Krakowie			1 095 000
	NW/Z1.3Z/23	Zakupy inwestycyjne dla Szpitala Specjalistycznego im. Stefana Żeromskiego SP ZOZ w Krakowie			970 000
	NW/Z1.4/23	Rozbudowa Szpitalnego Oddziału Ratunkowego przy Szpitalu Miejskim Specjalistycznym im. Gabriela Narutowicza w Krakowie wraz z lądowiskiem dla helikopterów na dachu i zagospodarowaniem terenu			73 800
	SP/MPS	Miejskie Programy Sportowe	2 128 681	23 000	0
SP/NPS	Nadzór nad placówkami sportowo - rekreacyjnymi	9 182	4 574	0	
SP/PKF	Realizacja zadań Pełnomocnika PMK ds. Rozwoju Kultury Fizycznej	2 947 487		0	
SP/UPS	Upowszechnianie sportu	6 200 349		0	

(brak)

SZ/DBR-Z-VI	Zadania dzielnic		4 940	0
SZ/DBR-Z-XIV	Zadania dzielnic		9 480	0
SZ/DBR-Z-XV	Zadania dzielnic		32 395	0
SZ/DBR-Z-XVI	Zadania dzielnic		11 970	0
SZ/DPZ	Realizacja programu profilaktyki i promocji zdrowia		2 092 200	2 414 516
SZ/ZOZ	Realizacja zadań Gminy Miejskiej Kraków w obszarze ochrony zdrowia		3 422 950	5 213 864
SZ/W1.9/23	Zakład Opiekuńczo - Leczniczy "Czwórka", os. Młodości 9 - montaż windy osobowej			600 000
SZ/Z3.1/23	Dostosowanie i wyposażenie lokalu do potrzeb prowadzenia w nim żłobka na os. Piastów 71			250 000
ZIM/T1.188/17	Budowa układu komunikacyjnego dla obsługi Szpitala Uniwersyteckiego w Prokocimiu	6 433 909	10 789 124	5 323 889
ZIM/Z3.3/22	Budowa Żłobka na Starym Podgórzu (przy Przedszkolu nr 92, ul. Krzemionki 33)		3 075	0
ZIM/Z3.3/22	Budowa żłobka przy ul. Krzemionki			36 900
ZIM/Z3.4/21	Modernizacja budynku Integracyjnego Żłobka Samorządowego nr 20 przy ul. Okólnej 6	896 934		0
ZIM/Z3.5/21	Modernizacja budynku Żłobka Samorządowego nr 7 oraz Filii nr 1 Specjalnego Ośrodka Szkolno-Wychowawczego nr 4 - os. Zielone 28	932 085		0
ZIM/Z3.6/21	Modernizacja budynku Żłobka Samorządowego nr 18, ul. Mazowiecka 30a	464 074	265 405	2 884 385
ZIM/Z3.7/21	Modernizacja budynku Żłobka Samorządowego nr 25, ul. Ehrenberga 3		1 619 317	0
ZIM/Z3.8/21	Modernizacja budynku Żłobka Samorządowego nr 13, os. Centrum A 12	84 686		0
ZIM/Z3.9/22	Przebudowa Żłobka Samorządowego nr 5, os. Willowe 2		41 843	197 584
ZIM/Z3.11/23	Żłobek Samorządowy nr 21, ul. Lekarska 3 - modernizacja			428 654
ZIM/Z3.14/23	Budowa żłobka przy ul. Dekerta			15 846
ZIS/E1.114/18	Budowa sali gimnastycznej przy SP nr 26, ul. Krasickiego 34	1 000 000	13 450 000	5 001 766
ZIS/MPS	Miejskie Programy Sportowe		2 161 323	1 333 672
ZIS/OIS	Organizacja imprez sportowo-rekreacyjnych	8 354 761	10 121 249	9 445 505
ZIS/S1.1/18	Budowa hali sportowej przy SP nr 151, ul. Lipińskiego 2	9 024 818	5 259 873	0
ZIS/S1.1/19	Budowa Całorocznego Ośrodka Sportów Zimowych wraz z zespołem basenów w rejonie ul. Lipskiej-Mysłiwskiej w Krakowie	132 810	45 390	0
ZIS/S1.101/19	Budowa boiska sportowego wielofunkcyjnego wraz z oświetleniem w rejonie ulic Lubostroń/Kolista	1 436 234		0
ZIS/S1.104/19	Hala Sportowa przy SP 74, ul. Branicka 26	7 371 116	4 697	0
ZIS/S1.106/21	Modernizacja infrastruktury sportowo-rekreacyjnej na terenie klubów sportowych	7 296 930	0	0
ZIS/S1.11/11	Budowa basenu przy Szkole Podstawowej nr 155, os. 2 Pułku Lotniczego 21	2 457 386		0
ZIS/S1.110/20	Modernizacja miejskiego stadionu piłkarskiego "Wisła Kraków"	1 555 194	543 398	0
ZIS/S1.115/20	Budowa krytej pływalni na terenie KS Clepardia przy ul. Mackiewicza wraz z modernizacją istniejącego kąpieliska otwartego		315 000	3 279
ZIS/S1.116/20	Budowa hali sportowej przy IX LO, ul. Czapińskiego 5	3 000 000	7 000 000	7 807 301
ZIS/S1.117/20	Budowa krytej pływalni przy SP z Oddziałami Integracyjnymi nr 144, os. Bohaterów Września 13	300 000	7 676 992	13 668 352
ZIS/S1.118/20	Budowa miejskiej strzelnicy sportowej przy ul. Drożdżowej	596 550		0
ZIS/S1.120/20	Rewitalizacja terenów przy Moście Kotlarskim - Bulwar Podolski - budowa "Mariny Krakowskiej"	503 980	0	0
ZIS/S1.121/20	Budowa boiska sportowego na terenie os. Mogiła wraz ze świetlicą środowiskową	2 100	1 500 000	7 646 626
ZIS/S1.137/20	Budowa hali wielofunkcyjnej na terenie Szkoły Podstawowej nr 56 przy ul. Fredry 65	8 005	29 086	0
ZIS/S1.139/20	Budowa hali gimnastycznej przy Szkole Podstawowej nr 89 os. Piastów 34a		3 394 502	15 534 059
ZIS/S1.143/20	Budowa hali widowiskowo - sportowej dostosowanej do potrzeb osób niepełnosprawnych na terenie XXX Liceum Ogólnokształcącego w Krakowie		3 500 000	9 723 215
ZIS/S1.15/17	Budowa hali sportowej przy SP nr 85, os. Złotego Wieku 4	14 732		0
ZIS/S1.19/22	Zespół Szkół Specjalnych Nr 11, al. Dygasińskiego 25 - budowa sali rehabilitacyjno-sportowej		31 734	126 936
ZIS/S1.26/22	Szkoła Podstawowa Nr 27, ul. Podedworze 16 - budowa sali gimnastycznej		31 955	127 822
ZIS/S1.3/17	Przebudowa obiektów sportowych WKS Wawel	319 554	0	0
ZIS/S1.31/22	Budowa boiska do koszykówki 3x3 Hala Cracovia Centrum Sportu Niepełnosprawnych		57 564	2 803 099
ZIS/S1.39/22	Modernizacja infrastruktury na terenie klubów sportowych		710 119	3 723 582
ZIS/S1.4/17	Przygotowanie finansowania budowy krytej pływalni wraz z widownią i halą sportową - Zespół Szkół Łączności, ul. Monte Cassino 31	41 462		0
ZIS/S1.40/22	Modernizacja Stadionu Miejskiego im. Henryka Reymana		1 155 390	106 657 905
ZIS/S1.44/22	Budowa krytej pływalni przy SP 129, os. Na Stoku 34		331 634	0
ZIS/S1.46/22	Modernizacja terenów sportowo-rekreacyjnych przy SP 43, ul. Myślenicka 112		602 988	0
ZIS/S1.5/17	Przebudowa Klubu Sportowego Tramwaj	4 175 823	1 028 655	195 397

(brak)	ZIS/S1.52/22	Modernizacja orlika przy Zespole Szkolno-Przedszkolnym nr 4, ul. Urzędnicza 65		221 717	0
	ZIS/S1.58/22	Modernizacja boiska przy SP Jańskiego os. Niepodległości 19		1 040 011	1 000 000
	ZIS/S1.59/22	Przebudowa toru do kajakarstwa górskiego OSiR "Kolna"		900 208	19 303 124
	ZIS/S1.6/17	Modernizacja obiektów KS Zwierzyniecki	2 358 473		0
	ZIS/S1.87/17	Program rewitalizacji boisk przyszkolnych	8 377 642	3 874 814	3 138 811
	ZIS/S1.91/17	Budowa sali gimnastycznej SP 32, ul. Królowej Jadwigi	67 524	243 312	0
	ZIS/SS1.3/17	Budowa basenu przy ul. Eisenberga	5 734 884		0
	ZIS/UTR	Utrzymanie, remonty obiektów rekreacyjno-sportowych oraz obsługa inwestycji sportowych	10 218 714	10 529 563	15 763 798
	ZIS/ZOB	Zarządzanie obiektami sportowo-rekreacyjnymi	571 789	505 478	968 009
	ZIS/S1.155/23	Siłownia zewnętrzna dla dzieci - II etap			46 999
	ZIS/S1.156/23	Strefa FIT na Złotym Wieku			750 594
	ZIS/S1.160/23	Sportowy kompleks na oświecenia - kontynuacja			424 350
	ZIS/S1.33/23	Szkoła Podstawowa z Oddziałami Integracyjnymi nr 15, ul. Kluczborska 3 - modernizacja boiska			317 071
	ZIS/S1.37/22	Piłkarski kompleks na os. Oświecenia			200 000
	ZIS/S1.41/23	Modernizacja infrastruktury sportowej na terenie WLKS Krakus Swoszowice, przy ul. Moszyńskiego 9 w Krakowie			1 078 940
	ZIS/S1.49/23	Modernizacja bieżni przy Szkole Podstawowej nr 149, ul. Bujaka 15			386 321
	ZIS/S1.64/23	KS Grębałowianka - modernizacja obiektów sportowych			28 000
	ZIS/S1.69/23	KS Borek - modernizacja budynku klubu			129 450
	ZIS/UPS	Upowszechnianie sportu			5 715 300
	ZZM/O1.156/22	Plac zabaw i siłownia na świeżym powietrzu - Ścieżka zdrowia		62 617	608 708
	ZZM/O1.162/22	Cała naprzód- plac zabaw dla odważnych		18 635	295 000
	ZZM/O1.303/23	Budowa parku linowego i tras wspinaczkowych na Bielanych			27 429
	ZZM/O1.329/23	Przestrzeń dla młodzieży - boisko do koszykówki na Klinach			43 659
	ZZM/O1.330/23	Rolkowisko freestyle Płaszów			40 000
ZZM/O1.331/23	Ścianka tenisowa w Czyżynach			28 413	
PS/W1/2019 Powiatowy Program Działania na Rzecz Osób Niepełnosprawnych na lata 2019-2022	OU/W1.16/21	Dostosowanie siedzib Urzędu Miasta Krakowa do potrzeb osób z niepełnosprawnościami	67 650		
	OU/W1.55/20	Dostosowanie siedzib Rad Dzielnic Miasta Krakowa do potrzeb osób niepełnosprawnych	655 132	499 825	25 420
	OU/W4.2/22	Dostosowanie siedzib Urzędu Miasta Krakowa do potrzeb osób z niepełnosprawnościami		32 470	2 252 065
	NW/DIR/Z-XII-1Z/21	Zakupy inwestycyjne dla potrzeb Miejskiego Centrum Opieki	24 000		0
	NW/DIR/Z-XVIII-1Z/21	Zakupy inwestycyjne dla Szpitala Specjalistycznego im. Stefana Żeromskiego SP ZOZ w Krakowie	150 000		
	NW/NNS	Nadzór nad SPZOZ	1 499 990		
	NW/Z1.1/21	Adaptacja pawilonu B w budynku głównym zajmowanym przez Szpital Specjalistyczny im. Stefana Żeromskiego SP ZOZ w Krakowie dla potrzeb utworzenia tymczasowego oddziału Szpitala dla pacjentów z COVID-19	40 590		0
	NW/Z1.10/20	Przebudowa Szpitala Miejskiego Specjalistycznego im. Gabriela Narutowicza w Krakowie	2 595 405		0
	NW/Z1.11/20	Dostosowanie budynku szpitalnego po byłej pralni na potrzeby Patomorfologii, Prosektorium i pomieszczeń magazynowych Szpitala Miejskiego Specjalistycznego im. Gabriela Narutowicza w Krakowie, wraz z pierwszym wyposażeniem	3 999 999		0
	NW/Z1.12/20	Budowa dodatkowego pawilonu dla potrzeb SOR wraz z wyposażeniem w Szpitalu Specjalistycznym im. Stefana Żeromskiego SP ZOZ w Krakowie	1 543 014		
NW/Z1.13/20	Przebudowa pomieszczeń archiwum wraz z wyposażeniem w Szpitalu Specjalistycznym im. Stefana Żeromskiego SP ZOZ w Krakowie	7 506 859		0	
NW/Z1.15/20	Przebudowa sieci informatycznej Miejskiego Centrum Opieki	329 457		0	
PS/Z1/2018 Miejski Program Ochrony Zdrowia Zdrowy Kraków 2019-2021	NW/Z1.1Z/21	Zakupy inwestycyjne dla Szpitala Specjalistycznego im. Stefana Żeromskiego SP ZOZ w Krakowie	2 245 812		0
	NW/Z1.2/15	Poprawa jakości usług zdrowotnych poprzez termomodernizację Szpitala Specjalistycznego im. Stefana Żeromskiego SP ZOZ w Krakowie (ZIT)	19 243 811		0
	NW/Z1.2Z/21	Zakupy inwestycyjne dla Szpitala Miejskiego Specjalistycznego im. Gabriela Narutowicza w Krakowie	24 969		0
	NW/Z1.3/21	Dostosowanie lądowiska dla śmigłowców ratunkowych przy Szpitalu Miejskim Specjalistycznym im. Gabriela Narutowicza w Krakowie do wymogów prawa	55 000		0

PS/Z1/2018 Miejski Program Ochrony Zdrowia Zdrowy Kraków 2019-2021	NW/Z1.4/21	Respiratory dla krakowskiego szpitala miejskiego	347 619		0
	NW/Z1.5/21	Dostosowanie pomieszczeń Pracowni RTG wraz z zakupem aparatu RTG z wyposażeniem w Szpitalu Miejskim Specjalistycznym im. Gabriela Narutowicza w Krakowie	700 000		0
	NW/Z1.6/21	Przebudowa Szpitala Specjalistycznego im. Stefana Żeromskiego SP ZOZ w Krakowie	917 518		0
	NW/Z1.8/19	Małopolski System Informacji Medycznej (MSIM) w Szpitalu Miejskim Specjalistycznym im. Gabriela Narutowicza w Krakowie	261 148		
	NW/Z1.9/19	Małopolski System Informacji Medycznej (MSIM) w Szpitalu Specjalistycznym im. Stefana Żeromskiego SP ZOZ w Krakowie	82 542		
	NW/ZOL	Przebudowa Pawilonu Nr 4 Zakładu Opiekuńczo-Leczniczego w Krakowie oraz wdrożenie programu edukacyjnego w zakresie opieki długoterminowej	302 270		0
	SZ/DBR-Z-VI	Zadania dzielnic	12 000		0
	SZ/DBR-Z-VII	Zadania dzielnic	14 950		0
	SZ/DBR-Z-XII	Zadania dzielnic	9 960		0
	SZ/DBR-Z-XIII	Zadania dzielnic	12 000		0
	SZ/DBR-Z-XIV	Zadania dzielnic	16 000		0
	SZ/DBR-Z-XV	Zadania dzielnic	39 950		0
	SZ/DBR-Z-XVI	Zadania dzielnic	22 000		0
	SZ/RPZ	Realizacja programu profilaktyki i promocji zdrowia	2 128 246		0
	SZ/ZOZ	Realizacja zadań Gminy Miejskiej Kraków w obszarze ochrony zdrowia	3 938 083		0
Program/Portfel Projektów	Numer Zadania	Nazwa Zadania	2021	2022	2023
CS-V Silna wspólnota samorządowa mieszkańców Krakowa			496 225 875	561 266 490	597 193 361
CO-V-1 Wysoki poziom partycypacji społecznej mieszkańców			5 047 655	1 879 063	2 505 004
(brak)	SZ/BOO	Budżet Obywatelski Ogólnomiejski			90 286
	SZ/ASO	Aktywizacja Społeczeństwa Obywatelskiego	498 102	569 350	489 004
PS/D1/2018 Program aktywnego uczestnictwa młodzieży w życiu miasta "Młody Kraków 2.0" na lata 2019-2023	SZ/PMK	Realizacja Programu Młody Kraków	1 172 922	1 309 713	1 925 714
PS/D3/2020 Program Aktywności Społecznej i Integracji Osób Starszych na lata 2021-2025	SZ/SEN	Integracja seniorów	1 051 400		
PS/H2/2016 Program strategiczny promocji miasta Krakowa na lata 2016-2022	KS/KMM	Kampanie Marketingowe Miasta	2 325 232		
Program/Portfel Projektów	Numer Zadania	Nazwa Zadania	2021	2022	2023
CO-V-2 Silny sektor organizacji społecznych (pozarządowych)			1 735 882	1 630 475	1 627 682
(brak)	SZ/WZO	Współpraca z Organizacjami Pozarządowymi	1 335 882		
PS/D2/2016 Program Otwarty Kraków	SZ/POK	Program Otwarty Kraków	400 000	250 000	500 000
PS/W2/2022 Strategia Rozwiązywania Problemów Społecznych Krakowa 2030	SZ/WZO	Współpraca z Organizacjami Pozarządowymi		1 380 475	1 127 682

Program/Portfel Projektów	Numer Zadania	Nazwa Zadania			
			2021	2022	2023
CO-V-3 Spójność społeczna			489 442 338	557 756 952	593 060 675
(brak)	CA 1/PJB	Prowadzenie jednostki	3 884 714	4 275 039	4 667 553
	CA 2/PJB	Prowadzenie jednostki	6 153 359	7 079 266	7 348 516
	CPOW-P/PJB	Prowadzenie jednostki	8 356 092	10 165 007	11 352 650
	DPS-BA/BDK	Bezpieczny dom- wsparcie dla kadry	95 317		
	DPS-BA/PJB	Prowadzenie jednostki	7 176 843	8 410 602	9 330 905
	DPS-BA/W1.1Z/23	Zakupy inwestycyjne DPS, ul. Babińskiego 25			219 900
	DPS-BA/ZBP	Zapewnienie bezpieczeństwa i opieki pacjentom oraz bezpieczeństwa personelowi w zw. z COVID 19	37 566		
	DPS-HE/BDK	Bezpieczny dom- wsparcie dla kadry	299 644		
	DPS-HE/PJB	Prowadzenie jednostki	30 611 456	33 305 992	37 405 682
	DPS-HE/W1.42/17	Przebudowa i rozbudowa DPS im. Ludwika i Anny Helclów wraz z zagospodarowaniem terenu - IV etap	4 204 811	4 010 613	
	DPS-HE/ZBP	Zapewnienie bezpieczeństwa i opieki pacjentom oraz bezpieczeństwa personelowi w zw. z COVID 19	298 995		
	DPS-KL/BDK	Bezpieczny dom- wsparcie dla kadry	88 943		
	DPS-KL/PJB	Prowadzenie jednostki	6 613 648	7 704 848	8 550 135
	DPS-KL/W1.64/21	Modernizacja DPS, ul. Kluzeka 6	130 800		0
	DPS-KR/BDK	Bezpieczny dom- wsparcie dla kadry	346 948		
	DPS-KR/PJB	Prowadzenie jednostki	19 981 784	22 782 240	25 032 860
	DPS-KR/ZBP	Zapewnienie bezpieczeństwa i opieki pacjentom oraz bezpieczeństwa personelowi w zw. z COVID 19	76 946		0
	DPS-Ł39/BDK	Bezpieczny dom- wsparcie dla kadry	184 142		
	DPS-Ł39/PJB	Prowadzenie jednostki	11 299 394	12 673 506	13 979 658
	DPS-Ł39/W1.69/21	Modernizacja DPS, ul. Łanowa 39	529 779		
	DPS-Ł39/ZBP	Zapewnienie bezpieczeństwa i opieki pacjentom oraz bezpieczeństwa personelowi w zw. z COVID 19	65 583		
	DPS-Ł41/BDK	Bezpieczny dom- wsparcie dla kadry	437 000		
	DPS-Ł41/PJB	Prowadzenie jednostki	26 442 036	30 002 925	34 059 634
	DPS-Ł41/W1.59/20	Modernizacja budynku ul. Łanowa 43 d - DPS, ul. Łanowa 41	6 817 228		
	DPS-Ł41/ZBP	Zapewnienie bezpieczeństwa i opieki pacjentom oraz bezpieczeństwa personelowi w zw. z COVID 19	158 592		0
	DPS-Ł43/BDK	Bezpieczny dom- wsparcie dla kadry	291 751		
	DPS-Ł43/PJB	Prowadzenie jednostki	14 622 644	16 870 304	19 611 108
	DPS-Ł43/ZBP	Zapewnienie bezpieczeństwa i opieki pacjentom oraz bezpieczeństwa personelowi w zw. z COVID 19	53 912		
	DPS-NH/BDK	Bezpieczny dom- wsparcie dla kadry	174 757		
	DPS-NH/PJB	Prowadzenie jednostki	8 819 175	10 531 063	12 034 335
	DPS-NH/ZBP	Zapewnienie bezpieczeństwa i opieki pacjentom oraz bezpieczeństwa personelowi w zw. z COVID 19	64 111		0
	DPS-NO/BDK	Bezpieczny dom- wsparcie dla kadry	181 140		
	DPS-NO/PJB	Prowadzenie jednostki	13 584 265	15 240 582	17 379 238
	DPS-NO/W1.3Z/23	Zakupy inwestycyjne DPS, ul. Nowaczyńskiego 1			24 661
	DPS-NO/ZBP	Zapewnienie bezpieczeństwa i opieki pacjentom oraz bezpieczeństwa personelowi w zw. z COVID 19	40 382		
	DPS-PR/BDK	Bezpieczny dom- wsparcie dla kadry	89 190		
	DPS-PR/PJB	Prowadzenie jednostki	6 823 096	7 700 896	9 293 801
	DPS-PR/W1.2Z/23	Zakupy inwestycyjne DPS, ul. Praska 25			14 878
	DPS-PR/ZBP	Zapewnienie bezpieczeństwa i opieki pacjentom oraz bezpieczeństwa personelowi w zw. z COVID 19	16 931		
	DPS-RA/BDK	Bezpieczny dom- wsparcie dla kadry	115 645		
	DPS-RA/PJB	Prowadzenie jednostki	6 826 886	7 562 284	9 013 045
	DPS-RO/BDK	Bezpieczny dom- wsparcie dla kadry	77 968		
	DPS-RO/PJB	Prowadzenie jednostki	5 310 835	5 146 312	5 660 051
DPS-RO/TBD	Małopolska Tarcza Antykryzysowa - Bezpieczny Dom	2 403			
IPOW/PJB	Prowadzenie jednostki	703 522			
MDDPS/PJB	Prowadzenie jednostki	11 213 662	13 832 335		
MDDPS/W1.4Z/21	Zakupy inwestycyjne Miejskiego Dziennego Domu Pomocy Społecznej	180 000			

(brak)	MOPS/AZS	Aktywni Zawodowo - Aktywni Społecznie	3 014 014		
	MOPS/OBA	Obsługa administracyjno-techniczna zadań	72 478 750		
	MOPS/PPS	Wsparcie osób z zaburzeniami psychicznymi i ich rodzin	19 886		
	MOPS/PRZ	Wsparcie rodziny, przeciwdziałanie przemocy i organizacja społeczności lokalnej	3 905 376		
	MOPS/PSN	Wsparcie osób starszych i niepełnosprawnych	5 987 106		
	MOPS/PZA	Organizowanie pieczy zastępczej	16 484 782		
	MOPS/REI	Reintegracja zawodowa i społeczna osób bezrobotnych	333 048		
	MOPS/SDB	Sami-Dzielni! - razem przeciw COVID-19-B	181 662		
	MOPS/SPU	Sami dzielni	1 144 827		
	MOPS/UBO	Pomoc rodzinom i osobom zagrożonym i dotkniętym problemem ubóstwa	63 974 490		
	MOPS/W1.10/21	Budowa ośrodka wsparcia przy ul. Golikówka 125	15 945		
	MOPS/W1.15/21	Zagospodarowanie terenu przy placówce opiekuńczo-wychowawczej, ul. Tyniecka 140 A	34 997		
	MOPS/W1.2/20	Modernizacja budynku MOPS przy ul. Józefińskiej 14	1 586 589		
	MOPS/W1.21/21	Sami-Dzielni! Nowe standardy mieszkalnictwa wspomaganego dla osób z niepełnosprawnościami sprzężonymi	41 819		
	MOPS/W1.23/21	Modernizacja budynku, w którym realizowane są zadania pomocy społecznej, os. Krakowiaków 46	23 026		
	MOPS/W1.3Z/21	Zakupy inwestycyjne Miejskiego Ośrodka Pomocy Społecznej	364 300		
	MOPS/W1.57/20	Przebudowa i rozbudowa obiektu przy al. Modrzewiowej 25 w Krakowie wraz z budową sieci kanalizacji opadowej	4 759 534		
	MOPS/W1.6/20	Ukończenie budowy domu pomocy społecznej przy ul. Widłakowej 58 w Krakowie	231 363		
	MOPS/W1.61/20	Budowa Domu Pomocy Społecznej przy ul. Praskiej w Krakowie	340 994		
	MOPS/W1.63/20	Modernizacja obiektów przy ul. Ludwisarzy oraz przy ul. Tokarskiej	1 898 977		
	MOPS/WWD	W sile wieku 2	918 229		
	MOPS/ZRO	Zawsze Rodzina	1 980 266		
	NW/MAS	Zakup i obejmowanie akcji oraz wnoszenie wkładów do spółek prawa handlowego			3 000 000
	OIK/PJB	Prowadzenie jednostki	2 538 320	2 792 887	
	OIK/RZP	Rozszerzenie zakresu pomocy psychologicznej dla osób zagrożonych przemocą i doświadczających przemocy	233 357	339 253	305 444
	SO/KR3	Krakowska Karta Rodzinna 3+	30 800		
	SZ/A1.11/22	Utworzenie strony internetowej dotyczącej polityki równościowej		33 825	
	SZ/AZS	Aktywni Zawodowo - Aktywni Społecznie	1 365 240		
	SZ/IRO	Integracja Romów	7 800	0	0
	SZ/KKR	Realizacja zadań wspierających krakowskie rodziny	2 707 601	3 189 550	2 908 379
	SZ/PSD	Realizacja zadań z zakresu działania SZ oraz MOPS wykonywanych przez podmioty niepubliczne	74 405 754		
	SZ/RNS	Rodzicu, nie jesteś sam!	52 500		
ŚDS/PJB	Prowadzenie jednostki	1 239 018	1 890 332	2 160 379	
PS/D2/2016 Program Otwarty Kraków	SZ/POK	Program Otwarty Kraków	1 039 104	703 065	571 084
	SZ/TAS	TASKFORCOME - przedsiębiorczość migrantów	60 300		
PS/D3/2020 Program Aktywności Społecznej i Integracji Osób Starszych na lata 2021-2025	SZ/PAS	Program Aktywności Społecznej i Integracji Osób Starszych	5 652 772	7 410 820	9 310 184
PS/M1/2021 Wieloletni Program gospodarowania mieszkaniowym zasobem Gminy Miejskiej Kraków oraz zasobem tymczasowych pomieszczeń na lata 2021-2025	ZIM/M1.4/14	Przygotowanie i realizacja budynku mieszkalnego wielorodzinnego przy ul. Fredry	5 087 791	1 421 930	

PS/W1/2019 Powiatowy Program Działania na Rzecz Osób Niepełnosprawnych na lata 2019-2022	MCOO/DIR/W-XII-5/21	Samorządowe Przedszkole nr 35, ul. L. Wenedy 7 - modernizacja	14 977		
	MCOO/DIR/W-XII-6/22	Samorządowe Przedszkole nr 35, ul. L. Wenedy 7 - modernizacja		15 999	
	SO/SWR	Obsługa i wypłata świadczeń rodzinnych oraz z funduszu alimentacyjnego	2 127 934	1 546 063	
	SZ/KND	Karta niepełnosprawnego dziecka	97 996	90 149	
	SZ/OON	Orzekanie o niepełnosprawności i stopniu niepełnosprawności	1 077 053	1 106 499	
	SZ/PON	Realizacja zadań związanych z problematyką osób niepełnosprawnych	3 880 005	6 698 589	
	SZ/PSD	Realizacja zadań z zakresu działania SZ oraz MOPS wykonywanych przez podmioty niepubliczne	1 165 696	893 469	
	SZ/TRA	Przewóz osób niepełnosprawnych	3 051 142	2 278 301	
	ZBK/W4.1/14	Likwidacja barier architektonicznych w budynkach komunalnych	357 308	965 856	
	ZSIŚIM/W4.2/21	Zespół Szkół Inżynierii Środowiska i Melioracji, ul. Ułanów 9 - likwidacja barier architektonicznych	46 000		
ZSZ PGNIG/W4.2Z/22	Zakupy inwestycyjne Zespołu Szkół Zawodowych PGNIG, ul. Brzozowa 5		14 390		
PS/W2/2022 Strategia Rozwiązywania Problemów Społecznych Krakowa 2030	DPS-Ł41/W1.1/23	Zakup, dostawa i montaż windy osobowej w Domu Pomocy Społecznej w Krakowie, ul. Łanowa 41			83 008
	DPS-PR/W1.5/22	"Praska bez barier"			233 900
	MCPU/PPD	MOC RELACJI-wdrożenie zintegrowanego modelu profilaktyki przemocy domowej			96 700
	MDDPS/PJB	Prowadzenie jednostki			15 675 820
	MOPS/AZS	Aktywni Zawodowo - Aktywni Społecznie		869 247	
	MOPS/CZP	Środowiskowe Centrum Zdrowia Psychicznego dla Dzieci i Młodzieży Kraków Południe		318 179	348 050
	MOPS/OBA	Obsługa administracyjno-techniczna zadań		80 528 739	90 664 310
	MOPS/PPD	MOC RELACJI-wdrożenie zintegrowanego modelu profilaktyki przemocy domowej			1 461 547
	MOPS/PPR	Wzmocnienie systemu przeciwdziałania przemocy w rodzinie wobec seniorów i osób niepełnosprawnych w Krakowie			343 351
	MOPS/PPS	Wsparcie osób z zaburzeniami psychicznymi i ich rodzin		210 608	16 603 808
	MOPS/PRZ	Wsparcie rodziny, przeciwdziałanie przemocy i organizacja społeczności lokalnej		3 024 327	24 241 490
	MOPS/PSN	Wsparcie osób starszych i niepełnosprawnych		6 947 714	43 185 870
	MOPS/PZA	Organizowanie pieczy zastępczej		15 335 113	26 291 797
	MOPS/REI	Reintegracja zawodowa i społeczna osób bezrobotnych		316 023	1 565 290
	MOPS/SPU	Sami dzielni		685 218	588 167
	MOPS/UBO	Pomoc rodzinom i osobom zagrożonym i dotkniętym problemem ubóstwa		66 945 926	68 115 061
	MOPS/UKR	Pomoc dla uchodźców z Ukrainy		25 495 173	6 171 913
	MOPS/UNI	Pomoc UNICEF dla dzieci i rodzin z Ukrainy		5 312 379	3 798 535
	MOPS/W1.1/22	Zakup nieruchomości z przeznaczeniem na placówkę opiekuńczo-wychowawczą wraz z pierwszym wyposażeniem		2 743 323	
	MOPS/W1.2/20	Modernizacja budynku MOPS przy ul. Józefińskiej 14		2 629 376	1 544 951
	MOPS/W1.23/21	Modernizacja budynku, w którym realizowane są zadania pomocy społecznej, os. Krakowiaków 46		100 073	0
	MOPS/W1.2Z/22	Zakupy inwestycyjne Miejskiego Ośrodka Pomocy Społecznej		382 778	
	MOPS/W1.57/20	Przebudowa i rozbudowa obiektu przy al. Modrzewiowej 25 w Krakowie wraz z budową sieci kanalizacji opadowej		1 852 036	195 946
	MOPS/W1.6/20	Ukończenie budowy domu pomocy społecznej przy ul. Wiślakowej 58 w Krakowie		8 610	0
	MOPS/W1.61/20	Budowa Domu Pomocy Społecznej przy ul. Praskiej w Krakowie		12 052 204	24 722 552
	MOPS/W1.8/22	Przebudowa budynku przy ul. Praskiej 66 z przeznaczeniem na realizację zadań pomocy społecznej - Centrum Usług Społecznych			1 211 336
	MOPS/WWD	W sile wieku 2			1 300
	MOPS/W1.63/20	Modernizacja obiektów przy ul. Ludwisarzy oraz przy ul. Tokarskiej		1 332 602	
	MOPS/W1.7/22	Sami-Dzielni! Nowe standardy mieszkalnictwa wspomaganego dla osób z niepełnosprawnościami sprzężonymi		966 008	

PS/W2/2022 Strategia Rozwiązywania Problemów Społecznych Krakowa 2030	MOPS/ZRO	Zawsze Rodzina		1 976 630	
	OIK/PJB	Prowadzenie jednostki			2 410 564
	SO/KR3	Krakowska Karta Rodzinna 3+		52 118	2 927 283
	SZ/AZS	Aktywni Zawodowo - Aktywni Społecznie		536 766	108 830
	SZ/PSD	Realizacja zadań z zakresu działania SZ oraz MOPS wykonywanych przez podmioty niepubliczne		78 134 892	0
	SZ/RNS	"Rodzicu, nie jesteś sam!"		309 600	309 600
	SZ/WWD	W sile wieku 2		6 500	0
PS/W1/2023 Powiatowy Program Działania na Rzecz Osób Niepełnosprawnych na lata 2023-2026	CM/W4.13/23	Centrum Młodzieży, ul. Krupnicza 38 - dostosowanie budynku do potrzeb osób z niepełnosprawnościami			133 788
	KD/W4.4/23	Dostosowanie toalety w Willi Decjusza do potrzeb osób z niepełnosprawnościami			147 000
	LO IV/W4.6/23	Liceum Ogólnokształcące nr IV, ul. Krzemionki 11 - likwidacja barier architektonicznych			38 499
	MCOO/W4.23/23	Zespół Szkół nr 1, ul. Ułanów 3 - zakup i montaż platformy do potrzeb osób z niepełnosprawnościami			51 291
	MCOO/W4.5/23	Liceum Ogólnokształcące nr II, ul. Sobieskiego 9 - przystosowanie toalet do potrzeb osób z niepełnosprawnościami			128 902
	OU/DIR/W-X-2/23	Dostosowanie siedziby Rady Dzielnicy X dla potrzeb osób niepełnosprawnych			128 581
	SZ/NPP	Nieodpłatna pomoc prawna			2 048 160
	SZ/OON	Orzekanie o niepełnosprawności i stopniu niepełnosprawności			1 635 217
	SZ/PON	Realizacja zadań związanych z problematyką osób niepełnosprawnych			11 510 400
ZBK/W4.1/14	Likwidacja barier architektonicznych w budynkach komunalnych			1 103 777	
Program/Portfel Projektów	Numer Zadania	Nazwa Zadania			
			2021	2022	2023
CS-VI Kraków – nowocześnie zarządzana metropolia			18 810 294	16 787 619	34 596 035
CO-VI-1 Przyjazna i sprawna administracja			1 634 848	1 392 467	18 443 525
(brak)	OR/A1.4/10	Wdrożenie Systemu Elektronicznych Usług Publicznych w Urzędzie Miasta Krakowa i Miejskich Jednostkach Organizacyjnych Gminy Miejskiej Kraków	1 319 717	1 104 801	665 137
	OR/EKU	Program Elektroniczna Komunikacja i Obsługa w UMK	11 200	13 100	
	OR/EU1	Rozwój Systemu Elektronicznych Usług Publicznych w UMK i MJO	83 505	47 906	108 314
	OR/SUI	Systemy i usługi informacyjne	220 426	226 660	220 526
	IT/ZSI	Obsługa zintegrowanego systemu teleinformatycznego			17 449 547
Program/Portfel Projektów	Numer Zadania	Nazwa Zadania			
			2021	2022	2023
CO-VI-2 Wysoka jakość strategicznego zarządzania miastem			17 175 446	15 395 152	16 152 510
(brak)	BP/PPM	Planowanie przestrzenne Miasta Krakowa	584 234	558 283	333 281
	EK/E1.37/20	Zintegrowany System Zarządzania Oświatą 2.0	74 551	2 362 131	664 349
	EK/E1.8/21	Budowa i rozwój ośrodka zapasowego przetwarzania danych dla Zintegrowanego Systemu Zarządzania Oświatą 2.0	1 758 255		0
	GD/A1.2/14	PROWADZENIE POWIATOWEGO ZASOBU GEODEZYJNEGO I KARTOGRAFICZNEGO ORAZ MIEJSKIEGO SYSTEMU INFORMACJI PRZESTRZENNEJ	1 621 357	605 099	199 998
	GD/A1.45/20	Nowe usługi w Elektronicznym Centrum Obsługi (ECO), elektroniczne archiwum i rejestry publiczne	349 795	139 918	0
	GD/A1.7/22	Rozwój i konsolidacja Miejskiego Systemu Informacji Przestrzennej wraz z modułem 3D		1 699 270	1 037 226
	GD/SIP	Obsługa Miejskiego Systemu Informacji Przestrzennej	216 558	258 385	185 410
	IT/A1.1/99	System Informatyczny UMK	11 598 229	7 588 079	8 425 984
	SI/BIM	Bank Informacji o Mieście i Metropolii	204 235	273 006	17 372

(brak)	SI/STR	Planowanie strategiczne rozwoju miasta	112 832	210 367	220 181
	ZZM/O1.144/18	Life Urbangreen	39 125		0
PS/P2/2023 Program Cyfryzacja Grodzkiego Ośrodka Dokumentacji Geodezyjnej i Kartograficznej	GD/OBK	Obsługa klienta			131 482
	GD/OGK	Zadania związane z zasobem geodezyjnym i kartograficznym			3 170 271
Program pn. "RDZEŃ - Centralny System Informatyczny GMK"	IT/A1.1/99	System Informatyczny UMK	135 960	1 355 822	920 720
Program Elektroniczna Komunikacja i Obsługa (EKO)	IT/A1.1/99	System Informatyczny UMK	480 315	344 792	846 237
Suma końcowa			2 236 472 653	2 757 506 642	3 295 099 907

Załącznik Nr 2 do RAPORTU Z REALIZACJI STRATEGII ROZWOJU KRAKOWA. TU CHCĘ ŻYĆ. KRAKÓW 2030 ZA ROK 2023.

Stopień realizacji Celów Strategicznych SRK 2030 dla poszczególnych wskaźników na lata 2021 - 2023.

Symbol i nazwa wskaźnika	Waga	Wartość bazowa	Wartość znakomita	Wartość w roku 2021	Wartość w roku 2022	Wartość w roku 2023	Ocena za 2023
Łączna ocena Strategii:							0,9246
Ocena celu CS-I:	0,17						1,1165
W42_G Studenci zagraniczni w Krakowie	0,100	5%	10%	6,3%	7,0%	7,2%	1,44
W8_H Liczba osób odwiedzających Kraków (w mln)	0,100	12	15	7,38	8,40	12,18	1,06
W15_H Liczba konsulatów oraz siedzib instytucji międzynarodowych	0,070	32	w przedziale 30-121	54	54	53	2,00
W30_A Saldo migracji na pobyt stały ludności Krakowa	0,070	1 807	3 000	3 237	1 886	3 261	2,00
W31_A Saldo migracji na pobyt stały ludności sąsiadujących powiatów	0,070	3 185	5 580	4 483	4 241	3 960	1,32
W28_G Liczba firm z kapitałem zagranicznym z siedzibą w Krakowie	0,070	1 344	8 228	1 465	1 359	b.d.	
W29_G Liczba spółek giełdowych z siedzibą w Krakowie	0,070	25	35	21	21	23	0,80
W46_T Liczba pasażerów obsługiwanych przez Międzynarodowy Port Lotniczy Kraków-Balice	0,070	4 983 645	11 500 000	3 072 074	7 394 176	9 404 611	1,68
W48_T Liczba pasażerów ruchu kolejowego (Szybka Kolej Aglomeracyjna)	0,100	4 800 000	7 000 000	4 445 007	7 051 280	9 394 463	2,00
W16_H Liczba turystów ogółem	0,100	8 500 000	14 000 000	6 040 000	5 360 000	7 050 000	0,74
W17_H Liczba turystów zagranicznych	0,100	2 700 000	5 000 000	670 000	440 000	760 000	0,16
W29_K Liczba uczestników wydarzeń organizowanych i współorganizowanych przez Krakowskie Biuro Festiwalowe (KBF)	0,080	476 600	800 000	280 733	248 809	279 166	0,39
Ocena celu CS-II:	0,17						0,7587
W34_A Odsetek mieszkańców w wieku produkcyjnym	0,100	61%	52%	61,6%	61,3%	61,1%	0,99
W48_G Pozycja najlepszej krakowskiej uczelni w rankingu „Perspektyw”	0,100	2	1	1	2	1	2,00
W47_G Liczba absolwentów studiów na wybranych kierunkach technicznych	0,100	6 116	10 000	6 273	6 329	6 001	0,97

W45_G Wysokość dofinansowania projektów naukowych w krakowskich uczelniach ze środków Narodowego Centrum Nauki i Narodowego Centrum Badań i Rozwoju	0,100	428 000 000	800 000 000	84 764 871	201 682 885,89	49 084 926,50	0,00
W30_G Zatrudnienie w sektorze usług w Krakowie	0,100	80%	87%	82,70%	b.d.	b.d.	
W31_G Skumulowana powierzchnia biurowa na wynajem w Krakowie	0,100	847 801	5 045 400	1 617 600	1 708 000	1 807 300	1,23
W55_E Średni wynik egzaminów maturalnych w stopniu podstawowym z języka polskiego	0,100	65%	100%	58%	59%	b.d.	
W54_E Odsetek uczniów przystępujących do egzaminów maturalnych w stopniu rozszerzonym z języka angielskiego	0,100	70%	100%	68,9%	76,3%	80,4%	1,35
W53_E Odsetek uczniów przystępujących do egzaminów maturalnych w stopniu rozszerzonym z matematyki	0,100	37%	100%	36,8%	37,4%	40,3%	1,05
W52_E Średni wynik egzaminów maturalnych w stopniu podstawowym z matematyki	0,100	65%	100%	64%	67%	b.d.	
Ocena celu CS-III:	0,16						0,6526
W14_K Zadowolenie z oferty kulturalnej miasta	0,170	76%	100%	b.d.	75,3%	b.d.	
W50_G Liczba absolwentów uczelni kierunków kreatywnych	0,160	3 139	4 500	3 645	3 605	3 684	1,40
W32_G Liczba podmiotów w sekcji PKD kultura, rozrywka i	0,170	2 433	3 000	2 927	2 982	3 106	2,00
W44_K Czytelnictwo - przeczytana przynajmniej jedna książka	0,170	79%	100%	b.d.	50,9%	b.d.	
W33_K Odsetek mieszkańców korzystających z wybranych	0,170	64%	80%	b.d.	6,2%	b.d.	
W30_K Liczba uczestników imprez artystyczno-rozrywkowych	0,160	619 081	900 000	146 218	616 554	493 777	0,55
Ocena celu CS-IV:	0,17						0,8892
W2_P Odsetek powierzchni Krakowa pokryty miejscowymi	0,070	48%	95%	71,4%	75,60%	78,02%	1,64
W2_T Udział transportu zbiorowego w podziale zadań	0,080	32%	60%	b.d.	35%	b.d.	
W11_U Uzyskany poziom recyklingu i przygotowania do ponownego użycia odpadów: papier, metal, tworzywa sztuczne, szkło	0,060	32%	50%	patrz: wskaźnik W52_U	b.d.	b.d.	
W2_B Liczba przestępstw stwierdzonych na 100 tys.	0,060	2 929,36	2 000	2 244,75	2 694,19	3 040,31	0,88
W12_Z Przeciętne dalsze trwanie życia dla kobiet (w wieku 0)	0,070	82,6	86,1	81,8	82,3	b.d.	
W13_Z Przeciętne dalsze trwanie życia dla mężczyzn (w wieku	0,070	76,3	82,4	74,8	75,9	b.d.	
W22_T Podział zadań przewozowych - rower	0,080	6%	15%	b.d.	7,0%	b.d.	
W10_S Odsetek mieszkańców uprawiających regularnie	0,070	31%	90%	b.d.	34,6%	b.d.	

W19_O Pył zawieszony PM10 - częstość przekraczania	0,070	78	30	57	39	17	2,00
W37_B Indeks strachu przed przestępczością	0,060	33,09	29,90	33,84	38,47	30,23	1,90
W26_O Udział lasów w powierzchni miasta ogółem	0,070	4%	8%	4,7%	4,8%	4,9%	1,22
W27_O Liczba parków "kieszonkowych" (narastająco)	0,080	1	70	29	36	40	1,57
W94_Z Liczba zgonów związanych z chorobami	0,070	786	415	828	b.d.	b.d.	
W40_O Dostępność publicznych terenów zielonych dla	0,080	75%	86%	80,4%	81,9%	84,4%	1,85
W52_U Uzyskany poziom przygotowania do ponownego	0,070	20%	60%	27,9%	27,2%	42,2%	1,55
Ocena celu CS-V:	0,16						1,19
W6_D Aktywność mieszkańców w głosowaniu na projekty w	0,200	5%	12%	6,4%	5,4%	8,6%	1,52
W1_W Skala interwencji w ramach zadań pomocy społecznej w	0,200	4%	3%	3,5%	3,9%	3,9%	1,09
W37_W Liczba Centrów Aktywności Seniora	0,200	16	70	46	51	55	1,72
W37_D Liczba organizacji pozarządowych wnioskujących o	0,200	533	700	591	797	637	1,62
W23_D zadowolenie z możliwości wpływania na władze miasta	0,200	22%	50%	b.d.	40,3%	b.d.	
Ocena celu CS-VI:	0,17						0,94
W16_A Liczba udostępnionych usług elektronicznych	0,250	104	700	159	157	159	1,09
W22_A Wskaźnik satysfakcji klienta zewnętrznego	0,250	4,18	5	4,50	4,47	4,53	1,43
W32_A Rating Krakowa	0,250	1,30	3	1,7	1,7	1,7	1,24
W33_A Poziom długu publicznego	0,250	48%	40%	58,2%	65,0%	82,6%	0,00