

PREZYDENT MIASTA KRAKOWA



RAPORT Z REALIZACJI
STRATEGII ROZWOJU KRAKOWA.
TU CHCĘ ŻYĆ. KRAKÓW 2030
ZA ROK 2022

Kraków
WRZESIEŃ 2023 r.

SPIS TREŚCI

I. WSTĘP	4
II. INFORMACJA O REALIZACJI STRATEGII ROZWOJU KRAKOWA W 2022 R.	5
II.1 DZIEDZINY ZARZĄDZANIA W UKŁADZIE CELÓW STRATEGICZNYCH „STRATEGII ROZWOJU KRAKOWA. TU CHCĘ ŻYĆ. KRAKÓW 2030”	5
II.2 INFORMACJA O STOPNIU REALIZACJI CELÓW SRK 2030 – WSKAŹNIKI STRATEGICZNE ORAZ POLITYKI, PROGRAMY, PORTFEL PROJEKTÓW I PROJEKTY	8
II.2.1 Cel strategiczny I	11
<i>Kraków – otwartą i harmonijną metropolią o znaczeniu międzynarodowym w sferach: innowacji, nauki, gospodarki i kultury</i>	11
II.2.1.1 Wskaźniki realizacji celu strategicznego I	11
II.2.1.2 Programy strategiczne realizowane w 2022 r. w ramach celu strategicznego I	17
II.2.1.3 Programy strategiczne realizowane w 2022 r., których wybrane zadania realizują cel strategiczny I	19
II.2.1.4 Wykaz wydatków realizowanych w 2022 r. w ramach celu strategicznego I nieobjętych Programami strategicznymi	19
II.2.1.5 Wydatki na realizację celu strategicznego I	19
II.2.2 Cel strategiczny II	21
<i>Kraków – miasto rozwijające gospodarkę opartą na wiedzy</i>	21
II.2.2.1 Wskaźniki realizacji celu strategicznego II	21
II.2.2.2 Programy strategiczne realizowane w 2022 r. w ramach celu strategicznego II	27
II.2.2.3 Wydatki na zadania realizowane w 2022 r. w ramach celu strategicznego II nieobjętych Programami strategicznymi	28
II.2.2.4 Wydatki na realizację celu strategicznego II	28
II.2.3 Cel strategiczny III	30
<i>Kraków – kreatywna i korzystająca z potencjału kulturowego nowoczesna metropolia</i>	30
II.2.3.1 Wskaźniki realizacji celu strategicznego III	30
II.2.3.2 Programy strategiczne realizowane w 2022 r. w ramach celu strategicznego III	34
II.2.3.3 Wykaz wydatków realizowanych w 2022 r. w ramach celu strategicznego III nieobjętych Programami strategicznymi	36
II.2.3.4 Wydatki na realizację celu strategicznego III	36
II.2.4 Cel strategiczny IV	37
<i>Kraków – miasto przyjazne do życia</i>	37
II.2.4.1 Wskaźniki realizacji celu strategicznego IV	37
II.2.4.2 Polityki realizowane w 2022 r. w ramach celu strategicznego IV	44
II.2.4.3 Programy strategiczne oraz Portfel projektów realizowane w 2022 r. w ramach celu strategicznego IV	44
II.2.4.4 Programy strategiczne realizowane w 2022 r., których wybrane zadania realizują cel strategiczny IV	55
II.2.4.5 Wykaz wydatków realizowanych w 2022 r. w ramach celu strategicznego IV nieobjętych Programami strategicznymi	55
II.2.5 Cel strategiczny V	57
<i>Silna wspólnota samorządowa mieszkańców Krakowa</i>	57
II.2.5.1 Wskaźniki realizacji celu strategicznego V	57
II.2.5.2 Polityki realizowane w 2022 r. w ramach celu strategicznego V	60
II.2.5.3 Programy strategiczne realizowane w 2022 r. w ramach celu strategicznego V	61

II.2.5.4 Wykaz wydatków realizowanych w 2022 r. w ramach celu strategicznego V nieobjętych Programami strategicznymi	67
II.2.5.5 Wydatki na realizację celu strategicznego V	67
II.2.6 Cel strategiczny VI	68
Kraków – nowocześnie zarządzana metropolia	68
II.2.6.1 Wskaźniki realizacji celu strategicznego VI	68
II.2.6.2 Programy strategiczne realizowane w 2022 r. w ramach celu strategicznego VI	71
II.2.6.3 Wykaz wydatków realizowanych w 2022 r. w ramach celu strategicznego VI nieobjętych Programami strategicznymi	71
II.2.6.4 Wydatki na realizację celu strategicznego VI	71
II.3 INFORMACJA O PRACACH NAD AKTUALIZACJĄ „STRATEGII ROZWOJU KRAKOWA. TU CHCĘ ŻYĆ. KRAKÓW 2030/2050.”	72

Załącznik nr 1. Raport wydatki SRK2030 na lata 2018 – 2022.

Załącznik nr 2. Stopień realizacji Celów Strategicznych SRK2030 dla poszczególnych wskaźników na lata 2018 – 2022.

I. WSTĘP

„Strategia Rozwoju Krakowa. Tu chcę żyć. Kraków 2030” (SRK 2030), przyjęta uchwałą nr XCIV/2449/18 Rady Miasta Krakowa z dnia 7 lutego 2018 r., jest nadrzędnym planem społeczno-gospodarczego rozwoju miasta Krakowa.

Powstała w wyniku współdziałania wielu grup i środowisk zaangażowanych w prace diagnostyczne i koncepcyjne, m.in. przedstawicieli środowiska akademickiego, przedsiębiorców, aktywistów miejskich, przedstawicieli instytucji pozarządowych. Jest też efektem otwartych dyskusji i inicjowania różnorodnych form zaangażowania mieszkańców, w tym krakowskiej młodzieży.

Określa wizję Krakowa w perspektywie do roku 2030, misję Samorządu oraz sześć głównych celów strategicznych, wraz z przyporządkowanymi celami operacyjnymi, politykami, programami, projektami, portfelami projektów i zadaniami bieżącymi realizującymi cele Strategii.

- **Wizja:**

Kraków - nowoczesna metropolia tętniąca kulturą, otwarta, bogata, bezpieczna, przyjazna, dumna z historycznego dziedzictwa, współtworzona przez mieszkańców

- **Misja:**

Misją Krakowa jest tworzenie inteligentnej metropolii, zapewniającej wysoką jakość życia, budowanie kreatywnej gospodarki, kształtowanie środowiska przestrzennego, poszanowanie środowiska przyrodniczego oraz rozwój potencjału kulturowego, poprzez współpracę podmiotów różnych sektorów oraz partnerskie współdziałanie mieszkańców

II. INFORMACJA O REALIZACJI STRATEGII ROZWOJU KRAKOWA W 2022 R.

II.1 DZIEDZINY ZARZĄDZANIA W UKŁADZIE CELÓW STRATEGICZNYCH „STRATEGII ROZWOJU KRAKOWA. TU CHCĘ ŻYĆ. KRAKÓW 2030”

W systemie zarządzania strategicznego Gminy Miejskiej Kraków SRK 2030 wskazuje, w których Dziedzinach zarządzania realizowane będą poszczególne cele strategiczne. Wskazuje również, które działania w ramach Dziedzin zarządzania będą traktowane priorytetowo.

Zgodnie z zarządzeniem nr 2822/2019 Prezydenta Miasta Krakowa z 25 października 2019 r. w sprawie powołania zespołu Koordynatorów Dziedzin zarządzania, w Krakowie funkcjonuje piętnaście dziedzin zarządzania, wyznaczających jednolite pod względem merytorycznym obszary zarządzania. Dziedzina zarządzania opisana jest w systemie informatycznym STRADOM poprzez wskaźniki dziedzinowe: obiektywne i subiektywne (pochodzące z badań opinii społecznej), Usługi publiczne zdefiniowane na poziomie strategicznym, zadania budżetowe oraz działania prowadzone w ramach Usług. Dziedziny zarządzania obejmują także Instrumenty Zarządzania (IZ), do których należą: Programy strategiczne, Projekty, Portfele projektów, opracowane zgodnie z przyjętą metodyką zarządzania projektami opartą o metodykę PRINCE2®¹, przyjęte uchwałami Rady Miasta Krakowa, będące podstawowymi instrumentem realizacji Strategii Rozwoju Krakowa.

Relację pomiędzy Dziedzinami zarządzania i SRK 2030 przedstawia Tabela nr 1.

Tabela 1. Dziedziny zarządzania w układzie celów strategicznych SRK 2030

Cele strategiczne SRK 2030	Dziedzina zarządzania
I. Kraków – otwartą i harmonijną metropolią o znaczeniu międzynarodowym w sferach: innowacji, nauki, gospodarki i kultury	Turystyka i promocja
	Transport
	Kultura i ochrona dziedzictwa
	Przedsiębiorczość i nauka
	Spółeczeństwo obywatelskie
II. Kraków – miasto rozwijające gospodarkę opartą na wiedzy	Administracja i cyfryzacja
	Przedsiębiorczość i nauka
	Administracja i cyfryzacja
	Oświata i wychowanie
III. Kraków – kreatywna i korzystająca z potencjału kulturowego nowoczesna metropolia	Planowanie przestrzenne i architektura
	Kultura i ochrona dziedzictwa
IV. Kraków – miasto przyjazne do życia	Kultura i ochrona dziedzictwa
	Planowanie przestrzenne i architektura
	Gospodarka komunalna
	Transport
	Bezpieczeństwo publiczne

¹ Urząd Miasta Krakowa przyjął i wykorzystuje metodykę zarządzania projektami opartą o metodykę PRINCE2® - zarządzanie przedsięwzięciami dostarczającymi produkty, których użycie przynosi korzyści. W celu udoskonalenia metodyki zarządzania projektami opracowano opisy procesów dla programu i portfela projektów, zgodnie z międzynarodowymi standardami, odpowiednio:

- dla programów - MSP® (Managing Successful Programmes) zarządzanie grupami powiązanych projektów dostarczających nowy potencjał organizacji,
- dla portfeli projektów - MoP® (Managing of Portfolios) zarządzanie portfelami projektów, które grupowane są ze względu na charakter lub/i wykorzystywane zasoby.

	Sport i rekreacja
	Zdrowie
	Pomoc i integracja społeczna
	Mieszkalnictwo
	Ochrona i kształtowanie środowiska
	Kultura i ochrona dziedzictwa
	Oświata i wychowanie
	Administracja i cyfryzacja
V. Silna wspólnota samorządowa mieszkańców Krakowa	Pomoc i integracja społeczna
	Oświata i wychowanie
	Ochrona i kształtowanie środowiska
	Mieszkalnictwo
	Społeczeństwo obywatelskie
	Turystyka i promocja
VI. Kraków – nowocześnie zarządzana metropolia	Planowanie przestrzenne i architektura
	Ochrona i kształtowanie środowiska
	Administracja i cyfryzacja

Źródło: „Strategia Rozwoju Krakowa. Tu chcę żyć. Kraków 2030”

Programy strategiczne – główne narzędzie realizacji SRK 2030 – z uwagi na swoją kompleksowość, mogą realizować potrzeby rozwojowe **więcej niż jednej Dziedziny** i mogą być realizowane przez **zadania powiązane z różnymi celami strategicznymi**. Cele strategiczne realizowane są także poprzez **zadania nieobjęte Programami strategicznymi**, w tym przez zadania realizowane w ramach samodzielnych projektów lub przez zadania bieżące powiązane z Usługami publicznymi.

Ujęte w Raporcie wydatki na realizację celów strategicznych obejmują zatem zarówno wydatki poniesione na zadania realizowane w ramach Programów i innych instrumentów zarządzania strategicznego jak i wydatki na zadania nie powiązane z instrumentami, ale realizujące cele SRK 2030.

Jeśli Program strategiczny lub inny instrument zarządzania powiązany był z więcej niż jednym celem strategicznym SRK 2030, przedstawione są nakłady finansowe powiązane z celem strategicznym wskazanym jako głównym. Relację pomiędzy celami strategicznymi SRK 2030 i Programami strategicznymi przedstawia Tabela nr 2. Pochyłą czcionką zaznaczono Programy strategiczne uzupełniające dla danego celu strategicznego.

Tabela 2. Cele strategiczne SRK 2030 vs Programy strategiczne realizowane w 2022 r.

Cele strategiczne SRK 2030	Programy strategiczne
I. Kraków – otwartą i harmonijną metropolią o znaczeniu międzynarodowym w sferach: innowacji, nauki, gospodarki i kultury	Program Strategiczny Promocji Miasta Krakowa na lata 2016–2022 <i>Plan zrównoważonego rozwoju transportu zbiorowego dla Gminy Miejskiej Kraków i Gmin sąsiadujących na lata 2013-2024</i> <i>Program obsługi parkingowej dla Miasta Krakowa na lata 2012-2030</i>
II. Kraków – miasto rozwijające gospodarkę opartą na wiedzy	Program Promocji Zatrudnienia, Aktywizacji Zawodowej dla Gminy Miejskiej Kraków na lata 2021-2025 /z perspektywą do 2030/ w GMK

<p>III. Kraków – kreatywna i korzystająca z potencjału kulturowego nowoczesna metropolia</p>	<p>Program Rozwoju Kultury w Krakowie do roku 2030 <i>Miejski Program Rewitalizacji Krakowa</i></p>
<p>IV. Kraków – miasto przyjazne do życia</p>	<p>Program poprawy bezpieczeństwa dla miasta Krakowa pn. „Bezpieczny Kraków” na lata 2022-2024 Plan zrównoważonego rozwoju publicznego transportu zbiorowego dla Gminy Miejskiej Kraków oraz gmin sąsiadujących, z którymi Gmina Miejska Kraków zawarła porozumienie w zakresie organizacji publicznego transportu zbiorowego na lata 2013-2024 Program obsługi parkingowej dla miasta Krakowa na lata 2012-2030 Plan gospodarki niskoemisyjnej dla Gminy Miejskiej Kraków Powiatowy program zwiększenia lesistości miasta Krakowa na lata 2018-2040 <i>Miejski Program Rewitalizacji Krakowa</i> Program ochrony środowiska przed hałasem dla Miasta Krakowa 2019-2023 Program termomodernizacji budynków jednorodzinnych dla Miasta Krakowa Program rozwoju odnawialnych źródeł energii na obszarze Gminy Miejskiej Kraków <i>Program Rozwoju Kultury w Krakowie do roku 2030</i> <i>Powiatowy Program Działania na Rzecz Osób Niepełnosprawnych na lata 2019-2022</i> <i>Program Strategiczny Promocji Miasta Krakowa na lata 2016 - 2022</i> <i>Strategia Rozwiązywania Problemów Społecznych Krakowa 2030</i> Portfel projektów „Zeroemisyjny Kraków”</p>
<p>V. Silna wspólnota samorządowa mieszkańców Krakowa</p>	<p>Wieloletni program gospodarowania mieszkaniowym zasobem Gminy Miejskiej Kraków oraz zasobem tymczasowych pomieszczeń na lata 2021 - 2025 Powiatowy Program Działania na Rzecz Osób Niepełnosprawnych na lata 2019-2022 Program „Otwarty Kraków” Program aktywnego uczestnictwa młodzieży w życiu miasta „Młody Kraków 2.0” na lata 2019-2023 Program Aktywności Społecznej i Integracji Osób Starszych na lata 2021-2025 (PASIOS) <i>Strategia Rozwiązywania Problemów Społecznych Krakowa 2030</i> <i>Program strategiczny promocji miasta Krakowa na lata 2016-2022</i></p>
<p>VI. Kraków – nowoczesnie zarządzana metropolia</p>	<p>Program Elektroniczna Komunikacja i Obsługa (EKO) Program pn. „RDZEŃ – Centralny System Informatyczny GMK”</p>

Źródło: „Strategia Rozwoju Krakowa. Tu chcę żyć. Kraków 2030”

II.2 INFORMACJA O STOPNIU REALIZACJI CELÓW SRK 2030 – WSKAŹNIKI STRATEGICZNE ORAZ POLITYKI, PROGRAMY, PORTFEL PROJEKTÓW I PROJEKTY

Zgodnie z zapisami SRK2030, skuteczność realizacji Strategii i wdrażających ją Programów i innych instrumentów zarządzania jest monitorowana poprzez:

- wskaźniki oceny stopnia realizacji Celów strategicznych
- wskaźniki oceny celów szczegółowych ujęte w Programach, Projektach, Portfelach projektów
- wskaźniki dziedzinowe, które mogą być wykorzystane do analizy trendów rozwojowych

Wskaźniki charakteryzują procesy społeczne, gospodarcze i przestrzenne, obrazują rezultaty usług publicznych i działań rozwojowych oraz odzwierciedlają opinie mieszkańców o jakości życia w Mieście. Katalog wskaźników oceny stopnia realizacji Celów strategicznych nie jest zbiorem zamkniętym; zgodnie z intencją twórców może podlegać zmianom i poszerzaniu, w miarę pojawiania się nowych zasobów i potrzeb informacyjnych. Oprócz bieżącego monitoringu realizacji celów i sporządzanego corocznie Raportu, autorzy Strategii przewidzieli również ewaluację SRK2030 (raz na dwa lata), z udziałem mieszkańców i środowisk zainteresowanych rozwojem Krakowa, jako podstawę do dalszych decyzji o zmianach bądź uzupełnieniach wyznaczonych celów (por. Rozdział II.3 Informacja o pracach nad aktualizacją „Strategii Rozwoju Krakowa. Tu chcę żyć. Kraków 2030/2050.”).

SRK 2030 wdrażana i realizowana jest systematycznie od 2018 r. na podstawie zarządzenia nr 3154/2018 Prezydenta Miasta Krakowa z dnia 23 listopada 2018 r. w sprawie realizacji „Strategii Rozwoju Krakowa. Tu chcę żyć. Kraków 2030.” Rok 2022 był piątym rokiem obowiązywania SRK2030. W celu przedstawienia postępu realizacji SRK2030, związanych z tym działań oraz nakładów finansowych z budżetu Miasta Krakowa w perspektywie wieloletniej, przygotowano dwa załączniki: *Raport wydatki SRK2030 na lata 2018 – 2022* (Załącznik nr 1) oraz *Stopień realizacji celów strategicznych dla poszczególnych wskaźników na lata 2018 – 2022* (Załącznik nr 2).

Wdrażanie, realizacja i monitorowanie „Strategii Rozwoju Krakowa. Tu chcę żyć. Kraków 2030” odbywa się z wykorzystaniem systemu informatycznego STRADOM (STRATEGIA Dużego Obszaru Miejskiego), wspomagającego Zintegrowany System Zarządzania w Gminie. System STRADOM umożliwia monitorowanie realizacji SRK 2030 pod względem stopnia osiągnięcia celów strategicznych oraz pod względem finansowym, dzięki czemu możliwa jest ocena wpływu działań Miasta na cele SRK 2030 w perspektywie rocznej i wieloletniej.

Niniejszy Raport przedstawia stopień realizacji SRK 2030 w 2022 r., w tym stopień realizacji celów strategicznych, nakłady finansowe związane z ich realizacją, a także powiązane z nimi Programy i zadania ujęte w budżecie Miasta Krakowa i Wieloletniej Prognozie Finansowej. Zaprezentowano również Deklaracje wyników obrazujące rezultaty Programów, Portfela, związane z nimi zadania budżetowe, wydatki oraz wskaźniki Kamieni Milowych osiągniętych w 2022 r. przy realizacji inwestycji w poszczególnych Programach.

Ocena stopnia realizacji celów SRK 2030 możliwa jest dzięki algorytmowi oceny stopnia osiągnięcia wartości wskaźników powiązanych z celami strategicznymi. Dla każdego wskaźnika

określona jest wartość bazowa (zazwyczaj opierająca się na wartości z 2016 r.) oraz tzw. wartość znakomita – której osiągnięcie planowane jest w 2030 r. Algorytm oceny mierzy postęp w zbliżaniu się wartości osiągniętej do wartości znakomitej w danym roku z uwzględnieniem wartości bazowej. Ocena każdego wskaźnika przyjmuje wartości od 0 do 2, gdzie 2 oznacza osiągnięcie wartości docelowej. System STRADOM oblicza ocenę każdego celu strategicznego oraz wszystkich celów łącznie. Oceny celów strategicznych równają się sumie iloczynów ocen poszczególnych wskaźników i wag określonych dla każdego wskaźnika. Ocena łączna dla sześciu celów w danym roku równa się sumie iloczynów ocen celów strategicznych oraz wag określonych dla tych celów.

Łączna ocena realizacji SRK 2030 w 2022 r. na dzień 30 września 2023 r. wyniosła 0,938 w skali od 0 do 2. Oceny poszczególnych celów strategicznych przedstawione są w częściach Raportu poświęconych tym celom. Łączna ocena SRK 2030 ulegnie zmianie w perspektywie I kwartału 2024 r., kiedy dostępne będą dane niezbędne do aktualizacji wartości wskaźników, niedostępne w terminie opracowania Raportu. Zaktualizowana wersja Raportu będzie dostępna na stronie internetowej <https://strategia.krakow.pl/>.

Dla części wskaźników strategicznych źródłem danych są cykliczne badania opinii mieszkańców Krakowa na temat jakości życia i jakości usług publicznych, badania poziomu satysfakcji klienta Urzędu Miasta Krakowa oraz badania usług komunalnych. Badanie pn. „**Barometr Krakowski**” to cykliczne badanie opinii dorosłych mieszkańców Krakowa na temat jakości ich życia w Mieście. Składa się ze stałych bloków tematycznych i zmiennych bloków specjalnych, badających bieżące sprawy Krakowa (w 2022 r. były to pytania dotyczące dzielnic Krakowa). Badanie realizowane jest od 2015 r., w cyklu dwuletnim. Technika badania jest wywiad osobisty wspomagany komputerowo, w miejscu zamieszkania respondenta (tzw. CAPI). Liczba respondentów to min. 1100 respondentów, a maksymalny błąd oszacowania wynosi 3%.

Raport za 2022 r. uwzględnia wyniki Narodowego Spisu Powszechnego w zakresie liczby ludności. Zgodnie z metodologią spisową, Główny Urząd Statystyczny podał dane na 31 marca 2021 r., ale przeliczył je także dla roku 2020. W związku z tym, w prezentowanym Raporcie za 2022 r. zmieniły się wartości wskaźników dla lat 2020 i 2021, w których obliczaniu wykorzystywana jest liczba ludności. Według Głównego Urzędu Statystycznego w 2020 r. w Krakowie mieszkało 800 531 osób, w 2021 r. 802 583 osoby, a w 2022 r. 803 282 osoby.

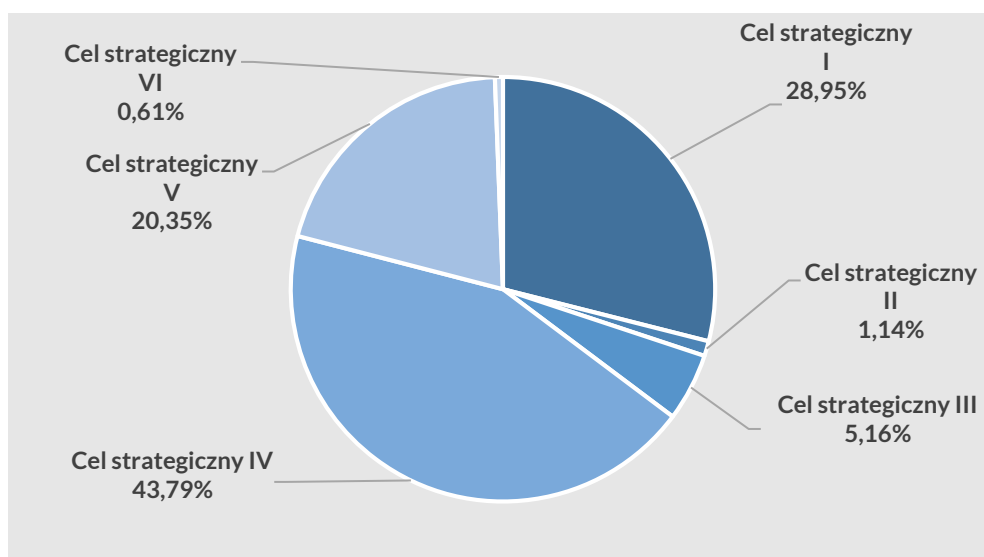
Wydatki poniesione na realizację celów strategicznych w latach 2018 - 2022 r., w ujęciu zbiorczym prezentuje Tabela 3. Są to wydatki poniesione z budżetu Miasta Krakowa. Tabela zawiera skorygowane wartości ze względu na włączenie do SRK2030 niektórych zadań w latach 2018-2020 lub zmianę przypisania celu strategicznego.

Dane o wydatkach na realizację celów strategicznych są spójne ze sprawozdaniami z wykonania budżetu Miasta Krakowa w latach 2018-2022.

Tabela 3. Wydatki w ramach budżetu Miasta Krakowa i Wieloletniej Prognozy Finansowej na realizację celów strategicznych w latach 2018-2022 (w zł)

Cel strategiczny	2018	2019	2020	2021	2022
Cel strategiczny I Kraków – otwartą i harmonijną metropolią o znaczeniu międzynarodowym w sferach: innowacji, nauki, gospodarki i kultury	631 431 596	658 577 936	700 197 769	714 675 127	798 178 563
Cel strategiczny II Kraków – miasto rozwijające gospodarkę opartą na wiedzy	2 174 103	23 774 137	18 235 458	28 570 884	31 448 959
Cel strategiczny III Kraków – kreatywna i korzystająca z potencjału kulturowego nowoczesna metropolia	89 991 379	99 028 989	121 229 280	136 767 894	142 235 941
Cel strategiczny IV Kraków – miasto przyjazne do życia	482 476 48	580 534 20	545 228 125	841 422 579	1 207 589 071
Cel strategiczny V Silna wspólnota samorządowa mieszkańców Krakowa	369 336 42	451 867 883	468 358 055	496 225 875	561 266 490
Cel strategiczny VI Kraków – nowoczesnie zarządzana metropolia	1 968 338	11 689 135	15 499 036	18 810 294	16 787 619
Cele strategiczne łącznie:	1 576 628 677	1 824 860 540	1 866 678 841	2 236 472 653	2 757 506 643

Źródło: System STRADOM, dane własne UMK

Rysunek 1. Wydatki w ramach budżetu Miasta Krakowa i Wieloletniej Prognozy Finansowej na realizację celów strategicznych w 2022 r. (w %)

Źródło: System STRADOM, dane własne UMK

II.2.1 Cel strategiczny I

Kraków – otwartą i harmonijną metropolią o znaczeniu międzynarodowym w sferach: innowacji, nauki, gospodarki i kultury

Realizacja celu ukierunkowana jest na:

- uczynienie Krakowa otwartą i harmonijną metropolią o znaczeniu międzynarodowym w sferach innowacji, nauki, gospodarki i kultury,
- wykorzystanie potencjału Krakowa i Krakowskiego Obszaru Metropolitalnego do budowy trwałego partnerstwa z innymi metropoliami Europy,
- ukierunkowanie potencjału Krakowa na budowanie nowych relacji wewnętrznych, opartych na zaufaniu mieszkańców, instytucji i lokalnych środowisk,
- wykorzystanie potencjału Krakowa do budowy silnego wizerunku i stabilnej pozycji miasta przyszłości.

Uszczegółowieniem celu strategicznego są dwa cele operacyjne:

- I.1 Kraków – węzłem w sieci metropolii Polski, Europy i świata,
- I.2 Skoordynowane wykorzystywanie potencjałów Krakowskiego Obszaru Metropolitalnego (KOM).

Opisane w SRK 2030 kluczowe działania podejmowane dla realizacji celu obejmują m.in.:

- wzmacnianie marki Krakowa jako silnego ośrodka akademickiego,
- włączanie Krakowa w realizację wydarzeń o znaczeniu międzynarodowym w zakresie nauki, kultury, sportu,
- angażowanie Krakowa w rozwój turystyki, w tym biznesowej i kongresowej,
- angażowanie Miasta w rozwój międzynarodowych połączeń lotniczych,
- usprawnienie transportu zbiorowego, walka z zanieczyszczeniem powietrza,
- stwarzanie warunków dla lokowania w Krakowie prestiżowych instytucji, biznesowych, kulturalnych, naukowych,
- rozszerzanie współpracy z gminami KOM.

II.2.1.1 Wskaźniki realizacji celu strategicznego I

W Rozdziale przedstawione zostały wskaźniki strategiczne w odniesieniu do ich wartości oraz stopnia realizacji celu strategicznego.

Wartość każdego ze wskaźników została zaprezentowana w Tabelach 4 - 16, w ujęciu trzech ostatnich lat.

Stopień realizacji celu strategicznego I w 2022 r. pokazany jest dla każdego wskaźnika osobno – w Tabeli 17 oraz dodatkowo w sposób zagregowany za pomocą wskaźnika zbiorczego (Rysunek 2). Ocena stopnia realizacji celu strategicznego I opiera się na 12 wskaźnikach, dla których określono wartości docelowe w Strategii Rozwoju Krakowa z perspektywą do 2030 r.

a/ Wartości wskaźników

Tabela 4. Liczba placówek dyplomatycznych oraz siedzib instytucji międzynarodowych

Wskaźnik SRK 2030	Symbol wskaźnika	Wartość 2020	Wartość 2021	Wartość 2022	Wartość docelowa 2030
Liczba placówek dyplomatycznych oraz siedzib instytucji międzynarodowych	W15_H	54	54	54	Utrzymanie 2. miejsca w kraju

Źródło: System STRADOM, Kancelaria Prezydenta Miasta Urzędu Miasta Krakowa

Liczba placówek dyplomatycznych oraz siedzib instytucji międzynarodowych w 2022 r. w stosunku do roku poprzedniego pozostała na niezmienionym poziomie i wynosiła 54. W Krakowie działa 39 konsulatów, w tym 8 konsulatów generalnych i 30 honorowych.

Tabela 5. Liczba osób odwiedzających Kraków

Wskaźnik SRK 2030	Symbol wskaźnika	Wartość 2020	Wartość 2021	Wartość 2022	Wartość docelowa 2030
Liczba osób odwiedzających Kraków	W8_H	9,25 mln	7,38 mln	8,4 mln	Trend wzrostowy

Źródło: System STRADOM, dane własne UMK

Tabela 6. Liczba turystów (> 1 dzień) ogółem

Wskaźnik SRK 2030	Symbol wskaźnika	Wartość 2020	Wartość 2021	Wartość 2022	Wartość docelowa 2030
Liczba turystów (> 1 dzień) ogółem	W16_H	4,185 mln	6,04 mln	5,36 mln	Trend wzrostowy

Źródło: System STRADOM, dane własne UMK

Tabela 7. Liczba turystów zagranicznych (> 1 dzień)

Wskaźnik SRK 2030	Symbol wskaźnika	Wartość 2020	Wartość 2021	Wartość 2022	Wartość docelowa 2030
Liczba turystów zagranicznych	W17_H	0,675 mln	0,670 mln	0,44 mln	Trend wzrostowy

Źródło: System STRADOM, dane własne UMK

Bogata oferta turystyczna Krakowa oraz jej rozpoznawalność w świecie powoduje, że od 2009 r. liczba odwiedzających Kraków w celach turystycznych wciąż wzrastała i w 2019 r. wyniosła 14,05 mln osób. Wzrost wielkości ruchu turystycznego zatrzymała pandemia koronawirusa, która rozpoczęła się na początku 2020 r. W 2022 r. Kraków odwiedziło 8 400 000 osób, z czego 500 000 osób z zagranicy. Kluczowe rynki, z których pochodzą odwiedzający Kraków od wielu lat pozostają w większości niezmiennie, są to: Wielka Brytania, Niemcy, Francja, Włochy, Hiszpania. W 2022 r. odwiedzający z tych krajów stanowili łącznie 60,5% całości

przyjeżdżających do Krakowa. Wśród odwiedzających Kraków gości większą część (63,8%) stanowią turyści (osoby, które korzystają z oferty turystycznej Miasta oraz noclegu). Grupa ta liczy 5 360 000 osób, z czego 4 920 000 to turyści krajowi, a 440 000 to turyści zagraniczni. W stosunku do 2021 r. zauważalny jest spadek liczby turystów ogółem o 11,3%.

Tabela 8. Udział studentów zagranicznych w ogólnej liczbie studentów

Wskaźnik SRK 2030	Symbol wskaźnika	Wartość 2020	Wartość 2021	Wartość 2022	Wartość docelowa 2030
Udział studentów zagranicznych w ogólnej liczbie studentów	W42_G	5,99%	6,26%	7,01%	Trend wzrostowy

Źródło: System STRADOM, dane własne UMK

Udział studentów zagranicznych w ogólnej liczbie studentów Krakowa utrzymuje tendencję wzrostową, co potwierdza atrakcyjność Krakowskiego Ośrodka Naukowo-Akademickiego jako ośrodka międzynarodowego.

Tabela 9. Liczba firm z kapitałem zagranicznym z siedzibą w Krakowie

Wskaźnik SRK 2030	Symbol wskaźnika	Wartość 2020	Wartość 2021	Wartość 2022	Wartość docelowa 2030
Liczba firm z kapitałem zagranicznym z siedzibą w Krakowie	W28_G	1585	1465	dane dostępne będą w lutym 2024	Utrzymanie 2. miejsca w kraju

Źródło: System STRADOM, dane GUS

Wskaźnik liczby firm z kapitałem zagranicznym z siedzibą w Krakowie obrazuje konkurencyjną pozycję Krakowa wobec innych miast Polski. W 2021 r. Kraków, liczący 1465 podmiotów z udziałem kapitału zagranicznego, zajmował drugie miejsce w kraju, ustępując jedynie Warszawie (8330 podmioty). Kolejne miejsca w rankingu zajęły odpowiednio: Wrocław (1222), Poznań (950), Łódź (540) oraz Gdańsk (481). Ocena pozycji Krakowa w 2022 r. możliwa będzie dopiero w I kwartale 2024 r., kiedy zostaną uzupełnione dane przez GUS.

Tabela 10. Liczba spółek giełdowych z siedzibą w Krakowie

Wskaźnik SRK 2030	Symbol wskaźnika	Wartość 2020	Wartość 2021	Wartość 2022	Wartość docelowa 2030
Liczba spółek giełdowych z siedzibą w Krakowie	W29_G	19	21	21	Osiągnięcie 2. miejsca w kraju

Źródło: System STRADOM, dane własne UMK

Kraków z 21 spółkami utrzymał trzecią pozycję za Warszawą (która, będąc siedzibą Giełdy Papierów Wartościowych, jest poza zasięgiem) i Wrocławiem (29 spółek).

Tabela 11. Liczba uczestników wydarzeń organizowanych przez KBF

Wskaźnik SRK 2030	Symbol wskaźnika	Wartość 2020	Wartość 2021	Wartość 2022	Wartość docelowa 2030
Liczba uczestników wydarzeń organizowanych przez Krakowskie Biuro Festiwalowe (KBF)	W29_K	926 055	280 733	248 809	Trend wzrostowy

Źródło: System STRADOM, dane własne UMK

W 690 wydarzeniach organizowanych przez Krakowskie Biuro Festiwalowe w 2022 r. udział wzięto (na żywo) 248 809 osób. W 2022 r. nastąpiła reorganizacja Krakowskiego Biura Festiwalowego i podział zadań i kompetencji pomiędzy KBF a Spółkę Kraków 5020, wskutek czego wskaźnik zmniejszył się w stosunku do lat poprzednich.

Tabela 12. Liczba pasażerów obsługiwanych przez MPL Kraków-Balice

Wskaźnik SRK 2030	Symbol wskaźnika	Wartość 2020	Wartość 2021	Wartość 2022	Wartość docelowa 2030
Liczba pasażerów obsługiwanych przez Międzynarodowy Port Lotniczy Kraków-Balice	W46_T	2 592 972	3 072 074	7 394 176	Trend wzrostowy

Źródło: System STRADOM, dane własne UMK

W minionym roku odnotowano znaczący wzrost liczby pasażerów obsługiwanych przez krakowskie lotnisko. W 2022 r. obsługiwano o 141% pasażerów więcej niż w roku 2021. Znaczący wzrost liczby pasażerów nastąpił w wyniku zniesienia restrykcji związanych z pandemią COVID-19.

Tabela 13. Saldo migracji na pobyt stały ludności Krakowa

Wskaźnik SRK 2030	Symbol wskaźnika	Wartość 2020	Wartość 2021	Wartość 2022	Wartość docelowa 2030
Saldo migracji na pobyt stały ludności Krakowa	W30_A	2503 osoby	3237 osoby	1886 osoby	3000 osoby

Źródło: System STRADOM, dane własne UMK

W 2022 r. zanotowano spadek liczby osób meldujących się na pobyt stały w Krakowie w porównaniu do 2021 r.

Tabela 14. Saldo migracji na pobyt stały ludności sąsiadujących z Krakowem powiatów

Wskaźnik SRK 2030	Symbol wskaźnika	Wartość 2020	Wartość 2021	Wartość 2022	Wartość docelowa 2030
Saldo migracji na pobyt stały ludności sąsiadujących powiatów	W31_A	3739 osób	4483 osób	4241 osoby	5580 osób

Źródło: System STRADOM, dane własne UMK

Wartość wskaźnika saldo migracji w powiecie krakowskim i wielickim utrzymuje się na podobnym poziomie w stosunku do 2021 r.

Tabela 15. Wskaźnik nadatku czasu poświęconego na podróż w stosunku do sytuacji braku utrudnień w ruchu

Wskaźnik SRK 2030	Symbol wskaźnika	Wartość 2020	Wartość 2021	Wartość 2022	Wartość docelowa 2030
Wskaźnik nadatku czasu poświęconego na podróż w stosunku do sytuacji braku utrudnień w ruchu	W49_T	36%	42%	43,3%	Utrzymanie lub zmniejszenie wartości wskaźnika

Źródło: System STRADOM, dane Tom Tom Traffic Index

W 2022 r. nastąpił wzrost wskaźnika o 1,3 punktu procentowego w stosunku do roku 2021. Długość czasu spędzanego w korkach wzrosła. Znaczący spadek wartości wskaźnika w 2020 r. miał związek z pandemią COVID-19, która spowodowała obniżenie mobilności mieszkańców. W 2021 r. nastąpiło rozluźnienie obostrzeń, a w 2022 r. całkowite ich zniesienie co wywołało skutek w postaci znaczącego zwiększenia kongestii – aktualnie wartość wskaźnika kształtuje się na poziomie sprzed pandemii.

Tabela 16. Liczba pasażerów ruchu kolejowego (Szybka Kolej Aglomeracyjna)

Wskaźnik SRK 2030	Symbol wskaźnik	Wartość 2020	Wartość 2021	Wartość 2022	Wartość docelowa 2030
Liczba pasażerów ruchu kolejowego (Szybka Kolej Aglomeracyjna)	W48_T	3,90 mln	4,44 mln	7,05 mln	Trend wzrostowy

Źródło: System STRADOM

W minionym roku odnotowano znaczący wzrost (o 58,6%) liczby pasażerów ruchu kolejowego (Szybkiej Kolei Aglomeracyjnej). Wzrost liczby pasażerów nastąpił w wyniku powrotu trendu wzrostu liczby podróżnych obserwowanego przed wybuchem pandemii, napływu do Polski obywateli Ukrainy oraz wzrostu cen paliw.

b/ Stopień realizacji CS-I

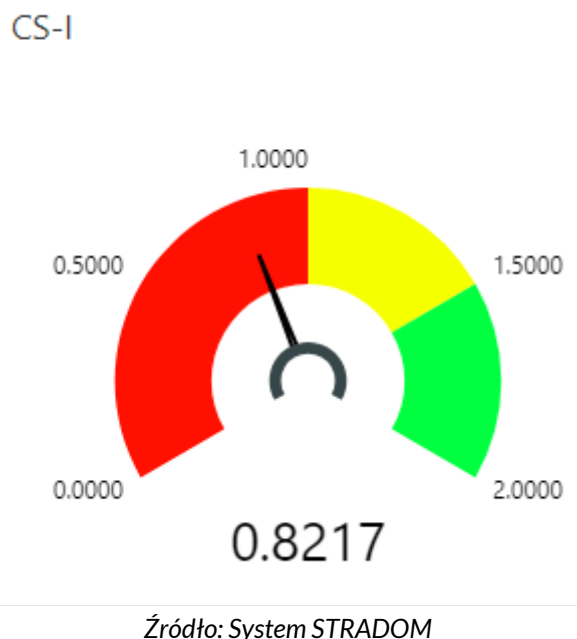
Wartość poniższego wskaźnika zbiorczego dla CS-I mierzy wartości 12 wskaźników oceny CS-I osiągnięte na koniec 2022 r. w stosunku do wartości docelowych przewidzianych na koniec 2030 r. Wartość wskaźnika zbiorczego zawiera się w przedziale od 0,00 (wartość najniższa) do 2,00 (wartość najwyższa nazwana znakomitą). Im bardziej wartość indeksu zbliża się do wartości znakomitej, tym wartość wskaźników bliższa jest ich wartości docelowych.

Tabela 17. Stopień realizacji celu strategicznego I w 2022 r. dla poszczególnych wskaźników

Symbol i nazwa wskaźnika	Wartość bazowa	Wartość znakomita	Wartość w roku 2021	Wartość w roku 2022	Ocena
Ocena celu CS-I za 2022					0,8217
W42_G Studenci zagraniczni w Krakowie	5%	10%	6,26%	7,01%	1,400
W8_H Liczba osób odwiedzających Kraków (w mln)	12	15	7,38	8,4	0,000
W15_H Liczba konsulatów oraz siedzib instytucji międzynarodowych	Min. 30	Max. 121	54	54	2,000
W30_A Saldo migracji na pobyt stały ludności Krakowa	1807	3000	3237	1886	1,070
W31_A Saldo migracji na pobyt stały ludności sąsiadujących powiatów	3185	5580	4483	4241	1,440
W29_G Liczba spółek giełdowych z siedzibą w Krakowie	25	35	21	21	0,600
W46_T Liczba pasażerów obsługanych przez Międzynarodowy Port Lotniczy Kraków-Balice	4 983 645	11 500 000	3 072 074	7 394 176	1,370
W48_T Liczba pasażerów ruchu kolejowego (Szybka Kolej Aglomeracyjna)	4 800 000	7 000 000	4 445 007	7 051 280	2,000
W49_T Wskaźnik naddatku czasu poświęconego na podróży w stosunku do sytuacji braku utrudnień w ruchu	38%	10%	42%	43,3%	0,811
W16_H Liczba turystów ogółem	8 500 000	14 000 000	6 040 000	5 360 000	0,429
W17_H Liczba turystów zagranicznych	2 700 000	5 000 000	670 000	440 000	0,017
W29_K Liczba uczestników wydarzeń organizowanych i współorganizowanych przez Krakowskie Biuro Festiwalowe (KBF)	476 600	800 000	280 733	248 809	0,296

Źródło: System STRADOM

Rysunek 2. Wskaźnik zbiorczy realizacji CS-I na koniec 2022 r.



II.2.1.2 Programy strategiczne realizowane w 2022 r. w ramach celu strategicznego I

- 1) Program Strategiczny Promocji Miasta Krakowa na lata 2016-2022,
- 2) *Plan zrównoważonego rozwoju transportu zbiorowego dla Gminy Miejskiej Kraków i Gmin sąsiadujących na lata 2013-2024,*
- 3) *Program obsługi parkingowej dla Miasta Krakowa na lata 2012-2030.*

PS/H2/2016 Program Strategiczny Promocji Miasta Krakowa na lata 2016–2022

Podstawa prawna: uchwała nr LIX/1297/16 Rady Miasta Krakowa z dnia 7 grudnia 2016 r. w sprawie przyjęcia Programu Strategicznego Promocji Miasta Krakowa na lata 2016-2022

Daty obowiązywania: do 2022 r.

Cel Programu: Poprawa wizerunku Krakowa wśród turystów, mieszkańców i przedsiębiorców poprzez:

- 1) skoordynowanie działań promocyjnych Miasta z wykorzystaniem głównej idei promocyjnej „Kraków dodaje znaczeń i porusza umysły” wraz z wynikającymi z niej wytycznymi dotyczącymi promocji,
- 2) zaangażowanie interesariuszy lokalnych (środowisk społecznych, akademickich, kulturalnych, turystycznych, rekreacyjnych, sportowych, gospodarczych) we wspólną, skoordynowaną promocję Krakowa,
- 3) precyzyjne adresowanie działań promocyjnych Miasta adresowanych do wybranych grup docelowych:
 - a. mieszkańcy: aktywiści, samodzielnicy, roszczeniowcy, bierni,

- b. turyści: rekreacyjni, dyspersyjni, doświadczający, eksperymentujący, egzystencjalni,
- c. przedsiębiorcy: sympatycy, ambasadorzy, negujący i racjoniści,
- 4) promocję zdywersyfikowanej oferty Krakowa i jej atrakcyjności dla grup docelowych,
- 5) promowanie lojalności grup docelowych względem oferty Krakowa,
- 6) informowanie grup docelowych o działaniach podejmowanych przez Miasto w związku z kluczowymi wyzwaniami rozwoju Krakowa (wyzwania społeczne, ekonomiczne, dotyczące środowiska naturalnego),

tak aby:

- 1) przedstawiciele grup docelowych promocji Krakowa, tj. mieszkańcy, turyści, przedsiębiorcy i studenci postrzegali Kraków zgodnie z przyjętym pozycjonowaniem,
- 2) przedstawiciele grup docelowych promocji Krakowa, tj. mieszkańcy, studenci, przedsiębiorcy znali dostępną, pełną ofertę Miasta im dedykowaną oraz postrzegali ją jako atrakcyjną,
- 3) przedstawiciele grup docelowych promocji Krakowa, tj. mieszkańcy, studenci, przedsiębiorcy rekomendowali Kraków i chętnie polecali go innym,
- 4) przedstawiciele grup docelowych promocji Krakowa, tj. mieszkańcy, studenci, przedsiębiorcy byli lojalni względem Krakowa i deklarowali pozostanie w Mieście,
- 5) przedstawiciele grup docelowych promocji Krakowa, tj. mieszkańcy, studenci, przedsiębiorcy mieli świadomość działań podejmowanych przez Miasto w związku z kluczowymi wyzwaniami rozwoju Krakowa (wyzwania społeczne, ekonomiczne, dotyczące środowiska naturalnego),
- 6) mieszkańcy, przedsiębiorcy, studenci odczuwali większe przywiązanie do Miasta oraz poczucie tożsamości i dumy z Krakowa,
- 7) mieszkańcy czuli się dobrze poinformowani na temat spraw Miasta oraz jego oferty im dedykowanej, a także chętniej tworzyli i włączali się w inicjatywy lokalne,
- 8) mieszkańcy chcieli wpływać na sprawy Miasta oraz odczuwali możliwości takiego wpływu,
- 9) mieszkańcy odczuwali większe przywiązanie do Miasta oraz poczucie tożsamości i dumy z Krakowa.

Wskaźniki realizacji

Wskaźnik	Symbol	Wartość 2020	Wartość 2021	Wartość 2022
Wizerunek Miasta w wybranych grupach docelowych zgodnie z ustalonym pozycjonowaniem i ESP	W22_H	b.d.	66%	b.d.
Zadowolenie z dostępności informacji Urzędu Miasta na temat spraw Krakowa i oferty Miasta w wybranych grupach docelowych	W20_H	b.d.	52,9%	b.d.
Poziom rekomendacji Miasta w wybranych grupach docelowych Krakowa	W24_H	b.d.	74%	b.d.
Poziom lojalności wybranych grup docelowych względem Miasta	W23_H	b.d.	83%	b.d.
Poprawa jakości dialogu z Miastem w wybranych grupach docelowych	W19_H	b.d.	64%	b.d.

Poczucie dumy z Miasta w wybranych grupach docelowych	W18_H	b.d.	86%	b.d.
Aktywność związana z działaniami władz Miasta w wybranych grupach docelowych	W21_H	b.d.	22%	b.d.
Mieszkańcy chcieli wpływać na sprawy Miasta oraz odczuwali możliwości takiego wpływu	W23_D	21,7% dane z „Barometru Krakowskiego”	b.d.	40,3%

Zgodnie z założeniami Programu Strategicznego Promocji Miasta (PS/H2/2016) pomiar wskaźników obrazujących rezultaty prowadzony jest co dwa lata za pomocą badań społecznych. Badania wykonano w 2019 i 2021 r. W 2022 r. nie prowadzono tych badań.

W ramach Programu Strategicznego Promocji Miasta Krakowa na lata 2016-2022 miało miejsce monitorowanie i ewaluacja jego założeń oraz organizacja prac Komitetu ds. Promocji i Wizerunku Miasta Krakowa pod przewodnictwem Prezydenta Miasta Krakowa.

Ponadto przygotowano projekt nowego dokumentu pn. Program strategiczny komunikacji marki Krakowa na lata 2023-2030.

Wydatki na realizację Programu w 2022 r. wyniosły 10 640 808 zł.

Dane dotyczące wydatków na poszczególne zadania dostępne są w Załączniku nr 1.

II.2.1.3 Programy strategiczne realizowane w 2022 r., których wybrane zadania realizują cel strategiczny I

CO-I-2 Skoordynowane wykorzystywanie potencjałów Krakowskiego Obszaru Metropolitalnego (KOM)

Program strategiczny	Wydatki w 2022 r. (w zł) ¹
PS/T1/2013 Plan zrównoważonego rozwoju transportu zbiorowego dla Gminy Miejskiej Kraków i Gmin sąsiadujących	704 218 457

¹ dane dotyczące wydatków na poszczególne zadania dostępne są w Załączniku nr 1

II.2.1.4 Wykaz wydatków realizowanych w 2022 r. w ramach celu strategicznego I nieobjętych Programami strategicznymi

Cel operacyjny	Wydatki w 2022 r. ¹ (w zł)
CO-I-1 Kraków – węzłem w sieci metropolii Polski, Europy i świata	45 864 394
CO-I-2 Skoordynowane wykorzystywanie potencjałów Krakowskiego Obszaru Metropolitalnego (KOM)	32 828 227

¹ dane dotyczące wydatków na poszczególne zadania dostępne są w Załączniku nr 1

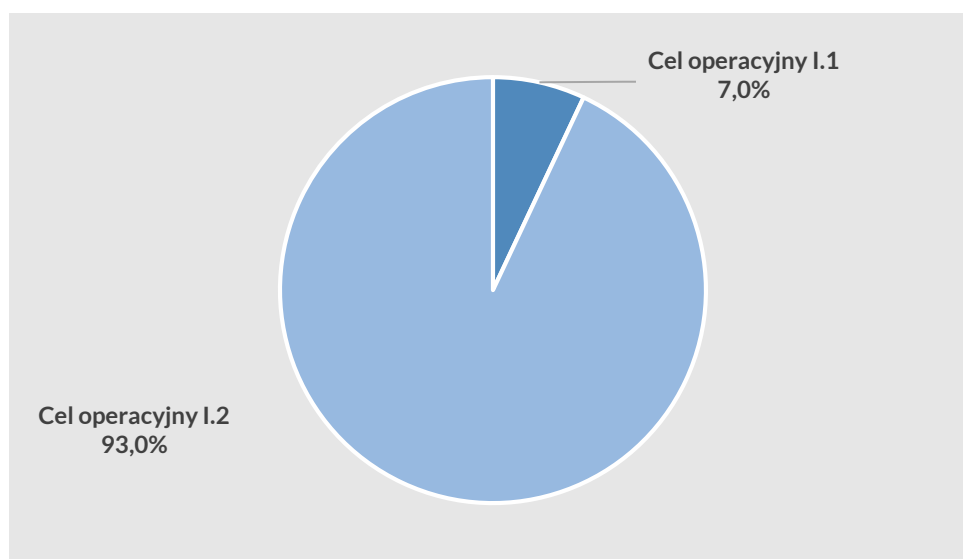
II.2.1.5 Wydatki na realizację celu strategicznego I

Tabela 18. Wydatki w ramach budżetu Miasta Krakowa i Wieloletniej Prognozy Finansowej na realizację celu strategicznego I oraz celów operacyjnych w latach 2018-2022 (w zł)

	2018	2019	2020	2021	2022
Cel strategiczny I Kraków – otwartą i harmonijną metropolią o znaczeniu międzynarodowym w sferach: innowacji, nauki, gospodarki i kultury	631 431 596	658 577 936	700 197 769	714 454 317	798 178 563
Cel operacyjny I.1 Kraków – węzłem w sieci metropolii Polski, Europy i świata	21 396 279	57 016 581	30 081 890	26 426 111	55 881 139
Cel operacyjny I.2 Skoordynowane wykorzystywanie potencjałów Krakowskiego Obszaru Metropolitalnego (KOM)	610 035 317	601 561 354	670 115 879	688 249 016	742 297 166

Źródło: System STRADOM, dane własne UMK

Rysunek 3. Wydatki w ramach budżetu Miasta Krakowa i Wieloletniej Prognozy Finansowej na realizację celu strategicznego I oraz celów operacyjnych w 2022 r. (w %)



Źródło: System STRADOM, dane własne UMK

II.2.2 Cel strategiczny II

Kraków – miasto rozwijające gospodarkę opartą na wiedzy

Realizacja celu ukierunkowana jest na wykorzystanie potencjału Krakowa i Krakowskiego Obszaru Metropolitalnego do budowy nowoczesnej, innowacyjnej i silnej gospodarki opartej na wiedzy, przy zaangażowaniu najwyższej jakości kadr i dostępnego – wciąż rozbudowywanego – zaplecza naukowego.

Uszczegółowieniem celu strategicznego są trzy cele operacyjne:

- II.1 Współpraca nauki, biznesu i samorządu,
- II.2 Wspieranie innowacyjności przedsiębiorstw,
- II.3 System kształcenia dostosowany do potrzeb gospodarki opartej na wiedzy.

Opisane w SRK 2030 kluczowe działania podejmowane dla realizacji celu obejmują m.in.:

- inicjowanie projektów rozwojowych włączających środowisko biznesu, nauki, ngo,
- promocja Krakowa jako miejsca studiów i zdobywania doświadczenia zawodowego,
- zwiększanie zaangażowania Miasta w pozyskiwanie kadr o najwyższych kwalifikacjach, wspieranie startupów,
- przygotowanie atrakcyjnej oferty inwestycyjnej Krakowa,
- wprowadzenie ulg podatkowych wspomagających rozwój firm,
- stwarzanie warunków dla doskonalenia systemu edukacji ukierunkowanej na uzyskanie najwyższych standardów w Polsce.

II.2.2.1 Wskaźniki realizacji celu strategicznego II

W Rozdziale przedstawione zostały wskaźniki strategiczne w odniesieniu do ich wartości oraz stopnia realizacji celu strategicznego.

Wartość każdego ze wskaźników została zaprezentowana w Tabelach 19 - 30, w ujęciu trzech ostatnich lat.

Stopień realizacji celu strategicznego II w 2022 r. pokazany jest dla każdego wskaźnika osobno – w Tabeli 31 oraz dodatkowo w sposób zagregowany za pomocą wskaźnika zbiorczego (Rysunek 4). Ocena stopnia realizacji celu strategicznego II opiera się na 9 wskaźnikach, dla których określono wartości docelowe w Strategii Rozwoju Krakowa z perspektywą do 2030 r.

a/ Wartości wskaźników

Tabela 19. Wysokość dofinansowania projektów badawczych w krakowskich uczelniach ze środków NCN i NCBiR (w zł)

Wskaźnik SRK 2030	Symbol wskaźnika	Wartość 2020	Wartość 2021	Wartość 2022	Wartość docelowa 2030
Wysokość dofinansowania projektów badawczych w krakowskich uczelniach	W45_G	1 196,4 mln zł	84,8 mln zł	201,7 mln zł	Trend wzrostowy

ze środków Narodowego Centrum Nauki i Narodowego Centrum Badań i Rozwoju					
--	--	--	--	--	--

Źródło: System STRADOM, dane własne UMK

Krakowskie środowisko naukowo-badawcze z powodzeniem wykorzystuje zewnętrzne finansowanie umożliwiające inwestowanie w badania i rozwój naukowy. W 2022 r. ze środków Narodowego Centrum Nauki i Narodowego Centrum Badań i Rozwoju krakowskim uczelniom przyznano dofinansowanie do 207 projektów naukowych w łącznej wysokości 201 682 886 zł co stanowi wzrost o ok. 58% w porównaniu do 2021 r. Projekty naukowe obejmują badania podstawowe, prace empiryczne lub teoretyczne mające przede wszystkim na celu zdobywanie nowej wiedzy o podstawach zjawisk i obserwowalnych faktów bez nastawienia na bezpośrednie zastosowanie komercyjne.

Tabela 20. Liczba publikacji krakowskich uczelni

Wskaźnik SRK 2030	Symbol wskaźnika	Wartość 2020	Wartość 2021	Wartość 2022	Wartość docelowa 2030
Liczba publikacji krakowskich uczelni	W46_G	7 589	b.d.	b.d.	Trend wzrostowy

Źródło: System STRADOM, dane własne UMK

Tabela 21. Liczba absolwentów studiów na wybranych kierunkach technicznych

Wskaźnik SRK 2030	Symbol wskaźnika	Wartość 2020	Wartość 2021	Wartość 2022	Wartość docelowa 2030
Liczba absolwentów studiów na wybranych kierunkach technicznych	W47_G	6 275	6 273	6 329	Utrzymanie 1. miejsca w kraju

Źródło: System STRADOM, dane GUS

Dane za rok akademicki 2022/2023 umożliwiające ocenę pozycji Krakowa na tle innych miast zostaną opublikowane przez GUS pod koniec roku. Do 2021 r. Kraków utrzymywał pierwsze miejsce w kraju, przed Warszawą, Wrocławiem, Poznaniem, Łodzią i Trójmiastem. Do kierunków technicznych zaliczane są studia prowadzące nauczanie w zakresie technologii teleinformacyjnych, interdyscyplinarnych programów i kwalifikacji obejmujących technologie informacyjno-komunikacyjne oraz inżynierijno-techniczne.

Tabela 22. Pozycja najlepszej krakowskiej uczelni w rankingu „Perspektyw”

Wskaźnik SRK 2030	Symbol wskaźnika	Wartość 2020	Wartość 2021	Wartość 2022	Wartość docelowa 2030
Pozycja najlepszej krakowskiej uczelni w rankingu „Perspektyw”	W48_G	1 miejsce	1 miejsce	2 miejsce	Utrzymanie 1. miejsca w kraju (ex aequo z Warszawą)

Źródło: System STRADOM, dane własne UMK

Uczelnie krakowskie, w szczególności Uniwersytet Jagielloński, są wysoko oceniane w rankingach krajowych i należą do czołówki polskich uczelni w rankingach międzynarodowych. W opracowanym przez Wydawnictwo Edukacyjne „Perspektywy” Rankingu Uczelni Akademickich w 2022 r., najlepsza krakowska uczelnia - Uniwersytet Jagielloński - zajął 2. miejsce, za Uniwersytetem Warszawskim.

Tabela 23. Odsetek mieszkańców posiadających wyższe wykształcenie

Wskaźnik SRK 2030	Symbol wskaźnika	Wartość 2011	Wartość 2021 ¹	Wartość docelowa 2030
Odsetek mieszkańców posiadających wyższe wykształcenie	W49_G	32%	43,2%	Trend wzrostowy

¹ wartość wskaźnika mierzona jest raz na dziesięć lat w ramach Narodowego Spisu Powszechnego

Źródło: System STRADOM, dane własne UMK

Tabela 24. Średni wynik egzaminów maturalnych w stopniu podstawowym z matematyki¹

Wskaźnik SRK 2030	Symbol wskaźnika	Wartość 2020	Wartość 2021	Wartość 2022	Wartość docelowa 2030
Średni wynik egzaminów maturalnych w stopniu podstawowym z matematyki	W52_E	61%	64%	67%	Uzyskanie 1. miejsca w kraju

¹ przystępujący pierwszy raz do matury, sesja główna, arkusz standardowy

Źródło: System STRADOM, Okręgowa Komisja Egzaminacyjna w Krakowie

Średni wynik egzaminu maturalnego z matematyki w stopniu podstawowym w krakowskich szkołach w 2022 r. - na poziomie 67% - był najlepszym wynikiem wśród miast referencyjnych (Warszawa, Kraków, Wrocław, Gdańsk, Poznań, Łódź), ex aequo z Warszawą i osiągnął poziom zdecydowanie powyżej średniego wyniku dla całej Polski (58%).

Tabela 25. Odsetek uczniów przystępujących do egzaminów maturalnych w stopniu rozszerzonym z matematyki¹

Wskaźnik SRK 2030	Symbol wskaźnika	Wartość 2020	Wartość 2021	Wartość 2022	Wartość docelowa 2030
Odsetek uczniów przystępujących do egzaminów maturalnych w stopniu rozszerzonym z matematyki	W53_E	36,4%	36,8%	37,4%	Utrzymanie 1. miejsca w kraju

¹ przystępujący pierwszy raz do matury, sesja główna

Źródło: System STRADOM, dane własne UMK, Okręgowa Komisja Egzaminacyjna w Krakowie

Odsetek uczniów szkół krakowskich, którzy oprócz egzaminu obowiązkowego z matematyki wybrali egzamin na poziomie rozszerzonym był najwyższy w kraju biorąc pod uwagę miasta stanowiące punkt odniesienia: Warszawa, Kraków, Wrocław, Gdańsk, Poznań, Łódź.

Tabela 26. Średni wynik egzaminów maturalnych w stopniu podstawowym z języka polskiego¹

Wskaźnik SRK 2030	Symbol wskaźnika	Wartość 2020	Wartość 2021	Wartość 2022	Wartość docelowa 2030
Średni wynik egzaminów maturalnych w stopniu podstawowym z języka polskiego	W55_E	55%	58%	59%	Utrzymanie 1. miejsca w kraju

¹ przystępujący pierwszy raz do matury, sesja główna, arkusz standardowy

Źródło: System STRADOM, Okręgowa Komisja Egzaminacyjna w Krakowie

Średni wynik egzaminu maturalnego z języka polskiego w stopniu podstawowym w krakowskich szkołach średnich w 2022 r. - na poziomie 59% - był najlepszym wynikiem wśród miast referencyjnych (Warszawa, Kraków, Wrocław, Gdańsk, Poznań, Łódź).

Tabela 27. Odsetek uczniów przystępujących do egzaminów maturalnych w stopniu rozszerzonym z języka angielskiego¹

Wskaźnik SRK 2030	Symbol wskaźnika	Wartość 2020	Wartość 2021	Wartość 2022	Wartość docelowa 2030
Odsetek uczniów przystępujących do egzaminów maturalnych w stopniu rozszerzonym z języka angielskiego	W54_E	71,8%	68,9%	76,3%	Uzyskanie 1. miejsca w kraju

¹ przystępujący pierwszy raz do matury, sesja główna

Źródło: System STRADOM, dane własne UMK, Okręgowa Komisja Egzaminacyjna w Krakowie

Wśród miast referencyjnych (Warszawa, Kraków, Wrocław, Gdańsk, Poznań, Łódź) najwyższy wynik uzyskała Warszawa (83%), Kraków (76%) uzyskał trzecie miejsce, ex aequo z Łodzią i Gdańskiem.

Tabela 28. Odsetek mieszkańców w wieku produkcyjnym

Wskaźnik SRK 2030	Symbol wskaźnika	Wartość 2020	Wartość 2021	Wartość 2022	Wartość docelowa 2030
Odsetek mieszkańców w wieku produkcyjnym	W34_A	61,9%	61,6%	61,3%	52%

Źródło: System STRADOM, dane własne UMK

Wskaźnik określa potencjał dostępności pracowników dla gospodarki. Dla porównania dla Warszawy wynosił on 59,8%, dla Łodzi 56,4%, dla Poznania 60,4%, dla Wrocławia 61%.

Tabela 29. Zatrudnienie w sektorze usług

Wskaźnik SRK 2030	Symbol wskaźnika	Wartość 2020	Wartość 2021	Wartość 2022	Wartość docelowa 2030
Zatrudnienie w sektorze usług vs. zatrudnieni ogółem	W30_G	81,46%	82,68%	dane będą dostępne w 2024 r.	87%

Źródło: System STRADOM, dane GUS

Tabela 30. Skumulowana powierzchnia biurowa na wynajem w Krakowie

Wskaźnik SRK 2030	Symbol wskaźnika	Wartość 2020	Wartość 2021	Wartość 2022	Wartość docelowa 2030
Skumulowana powierzchnia biurowa na wynajem w Krakowie	W31_G	1 554 900 m ²	1 617 600 m ²	1 708 000 m²	Utrzymanie 2. miejsca w kraju, tj. przedział 847 801 - 5 045 400 m ²

Źródło: System STRADOM, dane własne UMK

Wzrost powierzchni biurowej, będący odpowiedzią na rosnące zapotrzebowanie na taką przestrzeń, świadczył o rozwoju nowoczesnych gałęzi gospodarki. Niezmiennie Kraków utrzymał pozycję najlepiej rozwiniętego rynku regionalnego powierzchni biurowej w Polsce (poza Warszawą).

b/Stopień realizacji CS-II

Wartość wskaźnika zbiorczego dla CS-II mierzy wartości 9 wskaźników oceny CS-II osiągniętych na koniec 2022 r. w stosunku do wartości docelowych przewidzianych na koniec 2030 r. Wartość wskaźnika zbiorczego zawiera się w przedziale od 0,00 (wartość najniższa) do 2,00 (wartość najwyższa nazwana znakomitą). Im bardziej wartość indeksu zbliża się do wartości znakomitej, tym wartość wskaźników bliższa jest ich wartości docelowych.

Tabela 31. Stopień realizacji celu strategicznego II w 2022 r. dla poszczególnych wskaźników

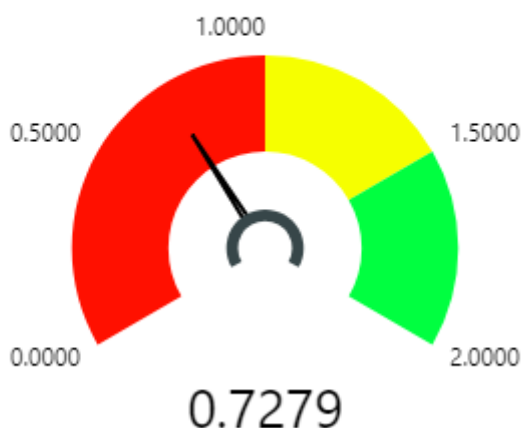
Symbol i nazwa wskaźnika	Wartość bazowa	Wartość znakomita	Wartość w roku 2021	Wartość w roku 2022	Ocena
Ocena celu CS-II: za 2022 rok					0,7279
W34_A Odsetek mieszkańców w wieku produkcyjnym	61%	52%	61,6%	61,3%	0,979
W47_G Liczba absolwentów studiów na wybranych kierunkach technicznych	6116	10 000	6273	6329	1,050
W48_G Pozycja najlepszej krakowskiej uczelni w rankingu „Perspektyw”	2,00	1,00	1,00	2	1,000
W45_G Wysokość dofinansowania projektów naukowych w krakowskich uczelniach ze środków Narodowego Centrum Nauki i Narodowego Centrum Badań i Rozwoju	428 000 000	800 000 000	84 764 871	201 682 886	0,392

W31_G Skumulowana powierzchnia biurowa na wynajem w Krakowie	847 801	5 045 400	1 617 600	1 708 000	1,200
W55_E Średni wynik egzaminów maturalnych w stopniu podstawowym z języka polskiego	65%	100%	58%	59%	0,829
W54_E Odsetek uczniów przystępujących do egzaminów maturalnych w stopniu rozszerzonym z języka angielskiego	70%	100%	68,9%	76,3%	1,210
W53_E Odsetek uczniów przystępujących do egzaminów maturalnych w stopniu rozszerzonym z matematyki	37%	100%	36,78%	37,36%	1,010
W52_E Średni wynik egzaminów maturalnych w stopniu podstawowym z matematyki	65%	100%	64%	67%	1,060

Źródło: System STRADOM

Rysunek 4. Wskaźnik zbiorczy CS-II na koniec 2022 r.

CS-II



Źródło: System STRADOM

II.2.2.2 Programy strategiczne realizowane w 2022 r. w ramach celu strategicznego II

1. W 2022 r. kontynuowano działania nad opracowaniem Krakowskiego Programu Wspierania Biznesu i Innowacji.
2. Program Promocji Zatrudnienia, Aktywizacji Zawodowej dla Gminy Miejskiej Kraków na lata 2021-2025 /z perspektywą do 2030/ w GMK

PS/G2/2021 Program Promocji Zatrudnienia, Aktywizacji Zawodowej dla Gminy Miejskiej Kraków na lata 2021-2025 /z perspektywą do 2030/ w GMK

Podstawa prawna: uchwała nr LXXIX/2220/22 Rady Miasta Krakowa z dnia 2 marca 2022 r. w sprawie przyjęcia „Programu Promocji Zatrudnienia i Aktywizacji Zawodowej na lata 2021-2025 z perspektywą do 2030 roku w Gminie Miejskiej Kraków”.

Daty obowiązywania: do 2025 r.

Cel Programu: Harmonizowanie rozwoju krakowskiego rynku pracy i zwiększanie jego odporności na wyzwania nowoczesnej gospodarki.

poprzez:

- 1) Rozwój kwalifikacji, umiejętności i postaw niezbędnych na lokalnym rynku pracy oraz wymogów rynku pracy opartego na wiedzy,
- 2) Promowanie idei kształcenia przez całe życie i dofinansowanie kształcenia ustawicznego ze środków Krajowego Funduszu Szkoleniowego,
- 3) Zwiększenie oferty Grodzkiego Urzędu Pracy w Krakowie w zakresie zaspokajania zapotrzebowania rynku pracy na usługi wykwalifikowanych pracowników,
- 4) Rozwój współpracy instytucjonalnej w zakresie udzielania wsparcia dla podejmowania zatrudnienia w grupach defaworyzowanych na rynku pracy.

tak, aby

- 1) Zapewnić możliwie największy stopień aktywizacji osób bezrobotnych,
- 2) Zapewnić jak najwyższy odsetek osób aktywnych zawodowo w wieku 50 lat i więcej,
- 3) Zapewnić jak najwyższą dostępność i atrakcyjność ofert pracy dla osób bezrobotnych i poszukujących pracy,
- 4) Zapewnić jak najwyższy stopień aktywizacji zawodowej osób niepełnosprawnych.

Wskaźniki realizacji

Wskaźnik	Symbol	Wartość 2021	Wartość 2022
Procent osób bezrobotnych zaktywizowanych zawodowo do liczby osób bezrobotnych zarejestrowanych w Grodzkim Urzędzie Pracy w Krakowie poprzez wykorzystanie usług i instrumentów rynku pracy	W15_G	30,06%	38,56%
Aktywność zawodowa osób w wieku 50+	W52_G	22,13%	37,19%

Procent osób, które podjęły zatrudnienie w wyniku wydanego skierowania do pracy do liczby zgłoszonych wolnych miejsc pracy	W14_G	5,88%	6,06%
Aktywizacja zawodowa osób niepełnosprawnych	W16_G	44,91%	50,1%

Źródło: System STRADOM, dane własne UMK

II.2.2.3 Wydatki na zadania realizowane w 2022 r. w ramach celu strategicznego II nieobjętych Programami strategicznymi

Cel operacyjny	Wydatki w 2022 r. (w zł)
CO-II-1 Współpraca nauki, biznesu i samorządu	18 475 338
CO-II-2 Wspieranie innowacyjności przedsiębiorstw	93 500
CO-II-3 System kształcenia dostosowany do potrzeb gospodarki opartej na wiedzy	12 880 121

¹ dane dotyczące wydatków na poszczególne zadania dostępne są w Załączniku nr 1

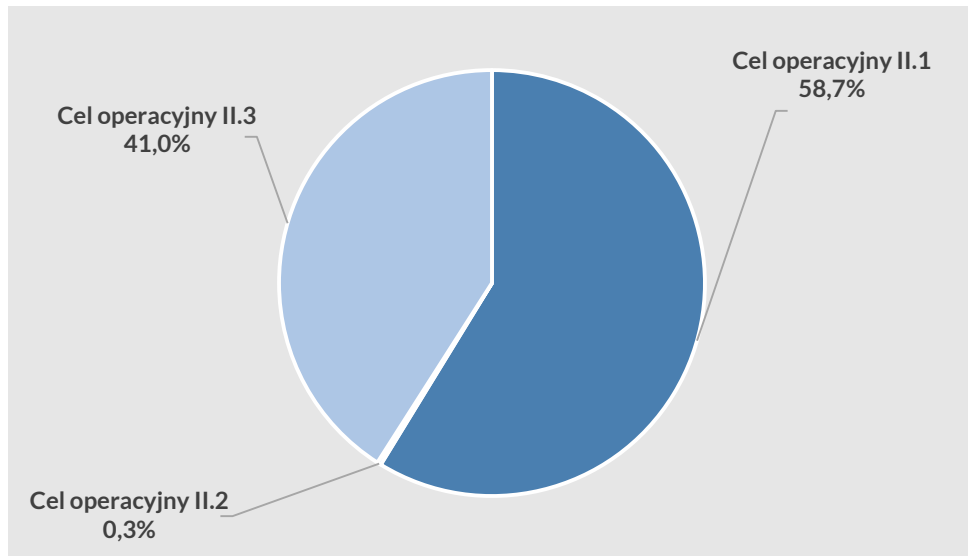
II.2.2.4 Wydatki na realizację celu strategicznego II

Tabela 32. Wydatki w ramach budżetu Miasta Krakowa i Wieloletniej Prognozy Finansowej na realizację celu strategicznego II oraz celów operacyjnych w latach 2018-2022 (w zł)

	2018	2019	2020	2021	2022
Cel strategiczny II Kraków – miasto rozwijające gospodarkę opartą na wiedzy	2 174 103	23 774 137	18 235 458	28 570 884	31 448 959
Cel operacyjny II.1 Współpraca nauki, biznesu i samorządu	1 732 347	14 815 984	5 488 977	14 199 872	18 475 338
Cel operacyjny II.2 Wspieranie innowacyjności przedsiębiorstw	438 275	199 598	174 000	259 999	93 500
Cel operacyjny II.3 System kształcenia dostosowany do potrzeb gospodarki opartej na wiedzy	3 481	8 758 555	12 572 481	14 111 013	12 880 121

Źródło: System STRADOM, dane własne UMK

Rysunek 5. Wydatki w ramach budżetu Miasta Krakowa i Wieloletniej Prognozy Finansowej na realizację celu strategicznego II oraz celów operacyjnych w 2022 r. (w %)



Źródło: System STRADOM, dane własne UMK

II.2.3 Cel strategiczny III

Kraków – kreatywna i korzystająca z potencjału kulturowego nowoczesna metropolia

Realizacja celu ukierunkowana jest na:

- twórcze wykorzystanie dziedzictwa historycznego i potencjału kulturowego Krakowa do budowy nowoczesnej metropolii, znaczącej w skali europejskiej i globalnej, sprzyjającej eksperymentom i innowacjom,
- pobudzanie i rozwijanie kreatywności mieszkańców poprzez budowanie wspólnoty otwartych obywateli realizujących swoje pasje i ambicje,
- utrzymanie bogactwa, różnorodności i wysokiej jakości oferty kulturalnej, zapewniając mieszkańcom Krakowa równy i powszechny dostęp do wydarzeń kulturalnych, miejsc spotkań i twórczych dyskusji.

Uszczegółowieniem powyższego celu strategicznego są dwa cele operacyjne:

- III.1 Kraków - miastem europejskiej stolicy kultury,
- III.2 Wysokie kompetencje kulturalne mieszkańców.

Opisane w SRK 2030 kluczowe działania podejmowane dla realizacji celu obejmują m.in.:

- rozwijanie i promowanie kluczowych produktów kulturowych,
- wspieranie marki „Kraków – miasto festiwalowe”,
- wspieranie debiutantów i młodych artystów, stworzenie artystom i twórcom kultury dogodnych warunków dla rozwoju i pracy,
- podejmowanie działań umożliwiających mieszkańcom i przyjezdnym udział w wydarzeniach kulturalnych,
- wspieranie niedochodowej działalności kulturalnej.

II.2.3.1 Wskaźniki realizacji celu strategicznego III

W Rozdziale przedstawione zostały wskaźniki strategiczne w odniesieniu do ich wartości oraz stopnia realizacji celu strategicznego.

Wartość każdego ze wskaźników została zaprezentowana w Tabelach 33 - 38, w ujęciu trzech ostatnich lat.

Stopień realizacji celu strategicznego III w 2022 r. pokazany jest dla każdego wskaźnika osobno w Tabeli 39 oraz dodatkowo w sposób zagregowany za pomocą wskaźnika zbiorczego (Rysunek 6). Ocena stopnia realizacji celu strategicznego III opiera się na 6 wskaźnikach, dla których określono wartości docelowe w Strategii Rozwoju Krakowa z perspektywą do 2030 r.

a/Wartości wskaźników

Tabela 33. Liczba uczestników imprez artystyczno-rozrywkowych o charakterze masowym

Wskaźnik SRK 2030	Symbol wskaźnika	Wartość 2020	Wartość 2021	Wartość 2022	Wartość docelowa 2030
Liczba uczestników imprez artystyczno-rozrywkowych o charakterze masowym	W30_K	130 032	146 218	616 554	Utrzymanie poziomu lub trend wzrostowy

Źródło: System STRADOM, dane GUS

W 2022 r. zaobserwowano znaczny wzrost liczby uczestników wydarzeń artystyczno-rozrywkowych o charakterze masowym. Z powodu wybuchu pandemii COVID-19, w 2020 r. została zawieszona działalność w sferze kultury. W roku 2021 wartość wskaźnika ponownie zaczęła rosnąć, jednak – z uwagi na trwającą pandemię - rezygnowano z organizacji plenerowych wydarzeń masowych.

Tabela 34. Czytelnictwo – przeczytana przynajmniej jedna książka

Wskaźnik SRK 2030	Symbol wskaźnika	Wartość 2020	Wartość 2021	Wartość 2022	Wartość docelowa 2030
Czytelnictwo - przeczytana przynajmniej jedna książka	W44_K	90,4%	b.d.	50,9%	Trend wzrostowy

Źródło: System STRADOM, dane własne UMK

W badaniu „Barometru Krakowskiego” za 2022 r. wskaźnik osiągnął wartość prawie 51% i tym samym powrócił do porównywalnych wartości sprzed 2020 r. Rok 2020 był rokiem lockdownu spowodowanego pandemią, co mogło mieć przełożenie na bardzo wysokie deklarowane czytelnictwo.

Tabela 35. Odsetek mieszkańców korzystających z wybranych usług kulturalnych (teatr, muzeum, galeria, filharmonia, opera)

Wskaźnik SRK 2030	Symbol wskaźnika	Wartość 2020	Wartość 2021	Wartość 2022	Wartość docelowa 2030
Odsetek mieszkańców korzystających z wybranych usług kulturalnych (teatr, muzeum, galeria, filharmonia, opera)	W33_K	84,7%	b.d.	61,5%	Trend wzrostowy

Źródło: System STRADOM

W badaniu „Barometru Krakowskiego” za 2022 r. wskaźnik osiągnął wartość 61,5%, wracając do porównywalnych wartości sprzed 2020 r. (w 2018 r. 63%).

Tabela 36. Zadowolenie mieszkańców z dostępnej oferty kulturalnej

Wskaźnik SRK 2030	Symbol wskaźnika	Wartość 2020	Wartość 2021	Wartość 2022	Wartość docelowa 2030
Zadowolenie mieszkańców z dostępnej oferty kulturalnej	W14_K	88,7%	b.d.	75,3%	Utrzymanie poziomu lub trend wzrostowy

Źródło: System STRADOM, dane własne UMK

W badaniu „Barometru Krakowskiego” 2022 wskaźnik osiągnął wysoką wartość 75%, wracając do porównywalnych wartości sprzed 2020 r. (w 2018 r. 78%). Rok 2020 był rokiem lockdownu spowodowanego pandemią, co skłoniło wiele instytucji kulturalnych do udostępniania swoich

przedsięwzięć online, w tym bezpłatnie – miało to przełożenie na bardzo wysokie deklarowane korzystanie z tych usług i wysoką ich dostępność. W 2020 r. badanie zostało przeprowadzone odmienną techniką badawczą (badanie telefoniczne zamiast wywiadu osobistego w miejscu zamieszkania respondenta).

Tabela 37. Liczba podmiotów w sekcji PKD kultura, rozrywka i rekreacja

Wskaźnik SRK 2030	Symbol wskaźnika	Wartość 2020	Wartość 2021	Wartość 2022	Wartość docelowa 2030
Liczba podmiotów w sekcji PKD kultura, rozrywka i rekreacja	W32_G	2798	2927	2982	Trend wzrostowy

Źródło: System STRADOM, dane własne UMK

Rosnąca liczba podmiotów w sekcji PKD kultura, rozrywka i rekreacja była odpowiedzią na duże zainteresowanie mieszkańców i odwiedzających ofertą kulturalną Miasta.

Tabela 38. Liczba absolwentów uczelni kierunków kreatywnych

Wskaźnik SRK 2030	Symbol wskaźnika	Wartość 2020	Wartość 2021	Wartość 2022	Wartość docelowa 2030
Liczba absolwentów uczelni kierunków kreatywnych	W50_G	3447	3645	3605	2. miejsce w kraju

Źródło: System STRADOM, dane GUS

Liczba absolwentów kierunków kreatywnych pozostaje od kilku lat na podobnym poziomie i ulega niewielkim wahaniom proporcjonalnie do liczby studentów ogółem. Pozycja Krakowa na tle innych miast będzie znana po opublikowaniu danych przez GUS pod koniec roku. Do 2021 r. Kraków utrzymał drugie miejsce w kraju za Warszawą a przed Poznaniem, Wrocławiem, Łodzią i Trójmiastem. Do kierunków kreatywnych zaliczane są studia prowadzące kształcenie w zakresie artystycznym, dziennikarstwa i informacji, technologii teleinformacyjnych, interdyscyplinarnych programów i kwalifikacji obejmujących technologie informacyjno-komunikacyjne.

b/ Stopień realizacji CS-III

Wartość wskaźnika zbiorczego dla CS-III mierzy wartości 6 wskaźników oceny CS-III osiągnięte na koniec 2022 r. w stosunku do wartości docelowych przewidzianych na koniec 2030 r. Wartość wskaźnika zbiorczego zawiera się w przedziale od 0,00 (wartość najniższa) do 2,00 (wartość najwyższa nazwana znakomitą). Im bardziej wartość indeksu zbliża się do wartości znakomitej, tym wartość wskaźników bliższa jest ich wartości docelowych.

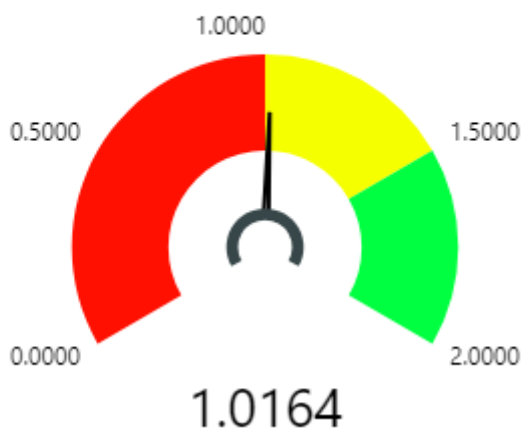
Tabela 39. Stopień realizacji celu strategicznego III w 2022 r. dla poszczególnych wskaźników

Symbol i nazwa wskaźnika	Wartość bazowa	Wartość znakomita	Wartość w roku 2021	Wartość w roku 2022	Ocena
Ocena CS-III za 2022 r.					1,0164
W32_G Liczba podmiotów w sekcji PKD kultura, rozrywka i rekreacja	2433	3000	2927	2982	1,970
W14_K zadowolenie z oferty kulturalnej miasta	76%	100%	b.d.	75,3%	0,971
W50_G Liczba absolwentów uczelni kierunków kreatywnych	3139	4500	3645	3605	1,340
W44_K Czytelnictwo - przeczytana przynajmniej jedna książka	79%	100%	b.d.	50,9%	0,000
W33_K Odsetek mieszkańców korzystających z wybranych usług kulturalnych	64%	80%	b.d.	61,5%	0,844
W30_K Liczba uczestników imprez artystyczno-rozrywkowych o charakterze masowym	619 081	900 000	146 218	616 554	0,991

Źródło: System STRADOM

Rysunek 6. Wskaźnik zbiorczy realizacji CS-III na koniec 2022 r.

CS-III



Źródło: System STRADOM

II.2.3.2 Programy strategiczne realizowane w 2022 r. w ramach celu strategicznego III

- 1) Program Rozwoju Kultury w Krakowie do roku 2030.
- 2) Miejski Program Rewitalizacji Krakowa.

PS/K1/2017 Program Rozwoju Kultury w Krakowie do roku 2030

Podstawa prawna: uchwała nr LXXIX/1933/17 Rady Miasta Krakowa z dnia 5 lipca 2017 r. w sprawie przyjęcia Programu Rozwoju Kultury w Krakowie do roku 2030

Daty obowiązywania: do 2030 r.

Cel Programu: Rozwój sektora kultury w Krakowie

poprzez:

- 1) wzmocnienie ekosystemu kultury w Mieście,
- 2) podniesienie standardów usług świadczonych w sferze kultury,
- 3) współpracę pomiędzy podmiotami działającymi w sferze kultury na rzecz kultury w Mieście,

tak aby:

- 1) rosło zainteresowanie ofertą miejskich instytucji kultury,
- 2) oferta miejskich instytucji kultury była atrakcyjna i dostępna dla mieszkańców (pod względem cenowym i merytorycznym),
- 3) udział we współtworzeniu oferty kulturalnej Miasta miały organizacje pozarządowe,
- 4) zainteresowanie ofertą z zakresu edukacji kulturowej i artystycznej przekładało się na wzmocnienie ekosystemu kultury w Krakowie,
- 5) utrzymywało się lub rosło zainteresowanie wydarzeniami w ramach marki „Krakowskie Noce”,
- 6) rozwijać narzędzia wsparcia krakowskich twórców i artystów (stypendia, nagrody, rezydencje twórcze, debiuty artystyczne, eksperymenty, jubileusze),
- 7) rozwijać i inwestować w kadry sektora kultury, tworząc silny zespół kompetentnych pracowników zaangażowanych we wzmacnianie ekosystemu kultury,
- 8) podnosić standardy usług świadczonych w sferze kultury,
- 9) chronić materialne dziedzictwo kulturowe Krakowa i krajobraz historyczny,
- 10) współpracować mimo konkurencji,
- 11) utrzymać zainteresowanie mieszkańców i turystów wydarzeniami organizowanymi przez KBF,
- 12) współpracować przy tworzeniu atrakcyjnej oferty kulturalnej na rzecz mieszkańców (dynamika zmian w zakresie liczby podmiotów zaangażowanych we współtworzenie marki „Krakowskie Noce”).

Wskaźniki realizacji

Wskaźnik	Symbol wskaźnika	2020	2021	2022
Średnia częstotliwość udziału mieszkańca w ofercie miejskich instytucji kultury (Stopień atrakcyjności oferty kulturalnej realizowanej przez miejskie instytucje kultury)	W6_K	3,9	3,88	5,46
Poziom dofinansowania miejskich instytucji kultury z budżetu Miasta Krakowa	W9_K	75,27%	69,35%	62,42%
Wydatki GMK na jednego uczestnika (producenta i konsumenta) wydarzeń kulturalnych i artystycznych organizowanych przez NGO w ramach konkursów ofert w sferze kultury	W28_K	2,35 zł	4,90 zł	2,78 zł
Stopień atrakcyjności oferty miejskich instytucji kultury z zakresu edukacji kulturalnej i artystycznej – liczba osób korzystających z oferty miejskich instytucji kultury w stosunku do liczby mieszkańców	W7_K	59,51%	52,52%	78,91%
Stopień atrakcyjności projektu własnego Gminy Miejskiej Kraków „Krakowskie Noce” – liczba uczestników projektu w stosunku do liczby mieszkańców	W8_K	4,45%	10,23%	19,97%
Wsparcie krakowskich twórców i artystów (stypendia, nagrody, rezydencje twórcze, debiuty artystyczne, jubileusze)	W81_K	966 szt.	849 szt.	541 szt.
Liczba uczestników wydarzeń organizowanych i współorganizowanych przez Krakowskie Biuro Festiwalowe (KBF)	W29_K	926 055 osób	280 733 osób	248 809 osób
Miejsca pracy w miejskich instytucjach kultury	W111_K	1 926,33 etatów	1 929,77 etatów	1972 etaty
Inwestycje w sferę infrastruktury kultury	W27_K	37 zadań	43 zadania	46 zadań
Udział powierzchni parków kulturowych na terenie Krakowa	W5_K	1,44%	1,44%	1,87%
Wysokość wydatków bieżących z budżetu Miasta Krakowa na kulturę na 1 mieszkańca	W26_K	282,38 zł	318,49 zł	339,32 zł
Współpraca i sieciowanie w ramach marki „Krakowskie noce” oraz „Sztuka do rzeczy – design w Krakowie” – liczba podmiotów/partnerów uczestniczących w projektach własnych GMK realizowanych w ramach tych marek	W3_K	66 szt.	244 szt.	254 szt.

Wydatki na realizację Programu w 2022 r. wyniosły 73 054 611 zł.

Dane dotyczące wydatków na poszczególne zadania dostępne są w Załączniku nr 1.

Stopień realizacji zakresu rzeczowego (Kamieni Milowych) zadań inwestycyjnych ujętych w Programie w 2022 roku: 68%.

II.2.3.3 Wykaz wydatków realizowanych w 2022 r. w ramach celu strategicznego III nieobjętych Programami strategicznymi

	Wydatki w 2022 r. ¹ (w zł)
CO-III-1 Kraków - miastem europejskiej stolicy kultury	64 481 281
CO-III-2 Wysokie kompetencje kulturalne mieszkańców	4 900 889

¹ dane dotyczące wydatków na poszczególne zadania dostępne są w Załączniku nr 1

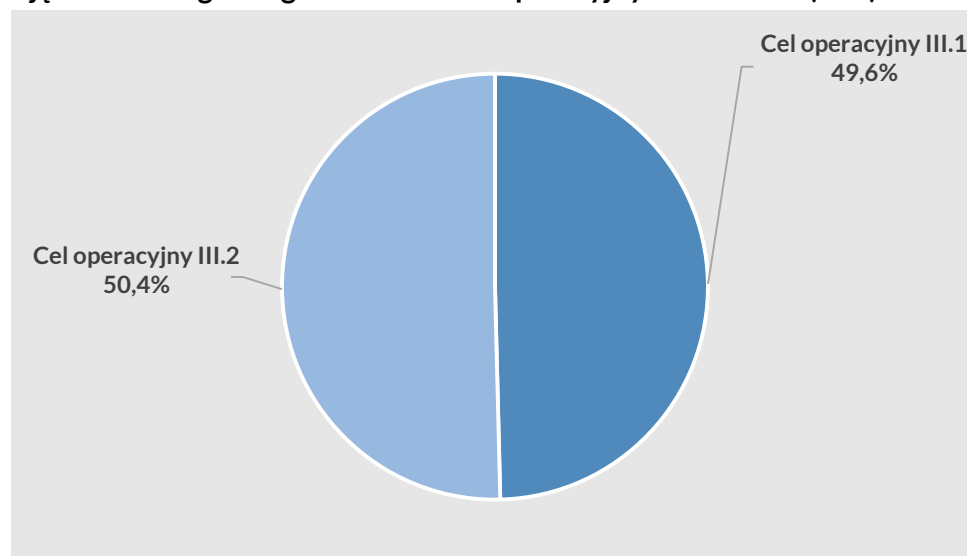
II.2.3.4 Wydatki na realizację celu strategicznego III

Tabela 40. Wydatki w ramach budżetu Miasta Krakowa i Wieloletniej Prognozy Finansowej na realizację celu strategicznego III oraz celów operacyjnych w latach 2018-2022 (w zł)

	2018	2019	2020	2021	2022
Cel strategiczny III Kraków – kreatywna i korzystająca z potencjału kulturowego nowoczesna metropolia	89 991 379	99 028 989	121 229 280	136 767 894	142 235 941
Cel operacyjny III.1 Kraków - miastem europejskiej stolicy kultury	59 508 388	65 638 754	71 931 794	79 663 302	70 550 862
Cel operacyjny III.2 Wysokie kompetencje kulturalne mieszkańców	30 482 991	33 390 235	49 297 486	57 104 592	71 685 079

Źródło: System STRADOM, dane własne UMK

Rysunek 7. Wydatki w ramach budżetu Miasta Krakowa i Wieloletniej Prognozy Finansowej na realizację celu strategicznego III oraz celów operacyjnych w 2022 r. (w %)



Źródło: System STRADOM, dane własne UMK

II.2.4 Cel strategiczny IV

Kraków – miasto przyjazne do życia

Realizacja celu ukierunkowana jest na:

- zapewnienie bezpieczeństwa, komfortu i wysokiej jakości życia mieszkańców Krakowa,
- udostępnienie nowych przestrzeni publicznych, rozumianych jako miejsca spotkań, aktywności, integracji społecznej, wymiany poglądów oraz dialogu,
- poprawę standardów jakości środowiska i zrewitalizowanie przestrzeni miejskiej,
- zapewnienie powszechnego dostępu do usług publicznych,
- rozwijanie przyjaznego, ekologicznego i efektywnego systemu transportowego, z uprzywilejowaniem transportu zbiorowego,
- promowanie w Krakowie zdrowego stylu życia.

Uszczegółowieniem celu strategicznego jest sześć celów operacyjnych:

- 1) IV.1 Powszechnie dostępna, wysokiej jakości przestrzeń publiczna,
- 2) IV.2 Zrewitalizowane obszary miejskie,
- 3) IV.3 Zrównoważone środowisko,
- 4) IV.4 Przyjazny mieszkańcom, efektywny i ekologiczny system transportowy,
- 5) IV.5 Wysoki poziom bezpieczeństwa w Krakowie,
- 6) IV.6 Powszechność realizacji idei zdrowego i aktywnego życia.

Opisane w SRK 2030 kluczowe działania podejmowane dla realizacji celu obejmują m.in.:

- dostosowanie otoczenia osiedli i terenów mieszkaniowych do potrzeb rodzin z dziećmi i osób starszych,
- zrewitalizowanie istniejących terenów zieleni i zwiększenie powierzchni nowych terenów dla rekreacji,
- przywracanie przestrzeni publicznych mieszkańcom poprzez ograniczanie dostępu samochodów osobowych,
- stosowanie zasad zapobiegania przestępczości,
- ograniczenie niskiej emisji, ograniczenie hałasu,
- efektywne gospodarowanie odpadami,
- wprowadzenie buspasów, rozwijanie infrastruktury rowerowej i pieszej,
- integracja działań dla poprawy bezpieczeństwa,
- zwiększenie dostępności infrastruktury sportowej i rekreacyjnej.

II.2.4.1 Wskaźniki realizacji celu strategicznego IV

W Rozdziale przedstawione zostały wskaźniki strategiczne w odniesieniu do ich wartości oraz stopnia realizacji celu strategicznego.

Wartość każdego ze wskaźników została zaprezentowana w Tabelach 41 – 55, w ujęciu trzech ostatnich lat.

Stopień realizacji celu strategicznego IV w 2022 r. pokazany jest dla każdego wskaźnika osobno – w Tabeli 56 oraz dodatkowo w sposób zagregowany za pomocą wskaźnika zbiorczego

(Rysunek 8). Ocena stopnia realizacji celu strategicznego IV opiera się na 12 wskaźnikach, dla których określono wartości docelowe w Strategii Rozwoju Krakowa z perspektywą do 2030 r.

a/Wartości wskaźników

Tabela 41. Odsetek powierzchni Krakowa pokryty miejscowymi planami zagospodarowania przestrzennego

Wskaźnik SRK 2030	Symbol wskaźnika	Wartość 2020	Wartość 2021	Wartość 2022	Wartość docelowa 2030
Odsetek powierzchni Krakowa pokryty miejscowymi planami zagospodarowania przestrzennego	W2_P	68,7%	71,4%	75,6%	95%

Źródło: System STRADOM, dane własne UMK

W 2022 r. uchwalono 17 miejscowych planów zagospodarowania przestrzennego, obejmujących **1524,2 ha** powierzchnia Miasta, co stanowi **4,2%** powierzchni Krakowa. Ponadto prowadzono prace nad kolejnymi planami, obejmującymi swym zasięgiem **25%** powierzchni Krakowa.

Tabela 42. Dostępność publicznych terenów zielonych dla mieszkańców

Wskaźnik SRK 2030	Symbol wskaźnika	Wartość 2020	Wartość 2021	Wartość 2022	Wartość docelowa 2030
Dostępność publicznych terenów zielonych dla mieszkańców	W40_O	89,5%	80,4%	81,94%	Trend wzrostowy

Źródło: System STRADOM, dane własne UMK

Wskaźnik pokazuje odsetek osób mieszkających w zasięgu 300 metrów (ok. 15 minut spaceru) od zieleni miejskiej o charakterze rekreacyjnym. Od roku 2021 wskaźnik liczony jest wg zmodyfikowanej formuły, która nie uwzględnia zieleni osiedlowej, zieleni cmentarzy, lasów prywatnych oraz terenów planowanych lub wskazanych do urządzenia. Wartość wskaźnika w 2022 r. wyniosła 81,94%, co oznacza wzrost o 1,54 punktu procentowego w stosunku do 2021 r.

Tabela 43. Udział lasów w powierzchni miasta ogółem

Wskaźnik SRK 2030	Symbol wskaźnika	Wartość 2020	Wartość 2021	Wartość 2022	Wartość docelowa 2030
Udział lasów w powierzchni miasta ogółem	W26_O	4,58%	4,72%	4,81%	7%

Źródło: System STRADOM, dane własne UMK

Od 2018 r. Zarząd Zieleni Miejskiej w Krakowie (ZZM) rozpoczął realizację zadań związanych z Powiatowym Programem Zwiększania Lesistości. W 2022 r. wykupiono grunty w rejonie ulic Sierpowej i Cichociemnych AK oraz prowadzono dolesianie lub zalesianie wybranych działek.

Tabela 44. Liczba parków „kieszonkowych”

Wskaźnik SRK 2030	Symbol wskaźnika	Wartość 2020	Wartość 2021	Wartość 2022	Wartość docelowa 2030
Liczba parków „kieszonkowych” (narastająco)	W27_O	26	29	36	70

Źródło: System STRADOM, dane własne UMK

W celu poprawy dostępności terenów zieleni dla mieszkańców, prowadzone były działania zmierzające do utworzenia nowych parków, skwerów, zieleńców. W 2022 r. w poszczególnych częściach Krakowa, szczególnie tam, gdzie istniejące zagospodarowanie terenu nie pozwala na utworzenie nowych dużych parków, zlokalizowano kolejne parki kieszonkowe: Fabryczny Ogród Krakowian, Wiewiórkowy Ogród Krakowian, Niebiański Ogród Krakowian, Kieszonkowy Park Sąsiedzki na Kazimierzu, Jeżowy Park Kieszonkowy, Park Kieszonkowy przy Chałupnika, Park Kieszonkowy na Prądniku Białym.

Tabela 45. Liczba dni z przekroczeniem dopuszczalnego poziomu stężeń dobowych pyłu zawieszonego PM10 w ciągu roku

Wskaźnik SRK 2030	Symbol wskaźnika	Wartość 2020	Wartość 2021	Wartość 2022	Wartość docelowa 2030
Liczba dni z przekroczeniem dopuszczalnego poziomu stężeń dobowych pyłu zawieszonego PM10 w ciągu roku	W19_O	47 dni	57 dni	39 dni	Poniżej 35 dni

Źródło: System STRADOM, dane własne UMK

Liczba dni z przekroczonym poziomem dopuszczalnego stężeń 24-godzinnych pyłu zawieszonego PM10 w roku 2022 spadła do 39. W okresie ostatnich 10 lat obserwowany jest trend spadkowy wskaźnika.

Tabela 46. Poziom przygotowania do ponownego użycia i recyklingu odpadów komunalnych

Wskaźnik SRK 2030	Symbol wskaźnika	Wartość 2021	Wartość 2022	Wartość docelowa 2030
Poziom przygotowania do ponownego użycia i recyklingu odpadów komunalnych	W52_U	27,9%	27,15%	do 60%

Źródło: System STRADOM, dane własne UMK

W 2020 r. zakończył się ustawowy obowiązek obliczania przez gminy poziomu recyklingu i przygotowania do ponownego użycia odpadów: papier, metal, tworzywa sztuczne, szkło. Gmina Miejska Kraków osiągnęła w 2020 r. poziom wynoszący 69,49%, przy wymaganym poziomie

50%. Od 2021 r. obowiązuje nowy poziom przygotowania do ponownego użycia i recyklingu odpadów komunalnych, dotyczący wszystkich frakcji odpadów komunalnych poddanych recyklingowi, w odniesieniu do całkowitej ilości wytwarzanych odpadów komunalnych. Gmina Miejska Kraków w 2022 r. osiągnęła ww. poziom wynoszący 27,15% przy wymaganych 25% (dla tego roku).

Tabela 47. Udział transportu zbiorowego w podziale zadań przewozowych

Wskaźnik SRK 2030	Symbol wskaźnika	Wartość 2020	Wartość 2021	Wartość 2022	Wartość docelowa 2030
Udział transportu zbiorowego w podziale zadań przewozowych	W2_T	20%	b.d.	34,9%	Przedział 38 – 42%

Źródło: System STRADOM, dane własne UMK

Trend w zakresie udziału transportu zbiorowego w codziennych podróżach Krakowian ulegał wahaniom. W 2022 r. zanotowano wzrost tego wskaźnika, jednak jego wartość wskazuje na konieczność dalszych działań w kierunku zwiększania udziału tej formy transportu.

Tabela 48. Udział transportu rowerowego w podziale zadań przewozowych

Wskaźnik SRK 2030	Symbol wskaźnika	Wartość 2020	Wartość 2021	Wartość 2022	Wartość docelowa 2030
Podział zadań przewozowych - rower	W22_T	6%	b.d.	7%	Przedział 13 – 17%

Źródło: System STRADOM, dane własne UMK

W 2022 r. nastąpił wzrost wartości wskaźnika w porównaniu z rokiem 2020. Wskaźnik utrzymuje trend wzrostowy, jednak jego wartość wskazuje na konieczność dalszych działań w kierunku zwiększania udziału tej formy transportu.

Tabela 49. Indeks strachu przed przestępczością

Wskaźnik SRK 2030	Symbol wskaźnika	Wartość 2020	Wartość 2021	Wartość 2022	Wartość docelowa 2030
Indeks strachu przed przestępczością	W37_B	33,32 pkt	33,84 pkt	38,47 pkt	Trend spadkowy

Źródło: System STRADOM, dane własne UMK

Podobnie jak w latach ubiegłych, w 2022 r. poziom indeksu strachu przed przestępczością kształtował się w początkowej fazie stanu średniego. Wartość indeksu interpretuje się za pomocą trzech przedziałów: indeks niski to maksymalnie 29,9 pkt, indeks średni mieści się w przedziale pomiędzy 30 a 59,92 pkt, a próg wysoki to wartości pomiędzy 60 a 90 pkt. Indeks strachu określany jest w corocznych badaniach społecznych Urzędu Miasta Krakowa, pn. „Poczucie bezpieczeństwa w Krakowie”.

Tabela 50. Liczba przestępstw stwierdzonych na 100 tys. mieszkańców

Wskaźnik SRK 2030	Symbol wskaźnika	Wartość 2020	Wartość 2021	Wartość 2022	Wartość docelowa 2030
Liczba przestępstw stwierdzonych na 100 tys. mieszkańców	W2_B	2 203,41	2 244,75	2 694,19	Trend spadkowy

Źródło: System STRADOM, dane własne UMK

W 2022 r. potwierdzono popełnienie 21 642 przestępstw, co oznacza wzrost o 3626 w porównaniu do roku poprzedniego. Znaczny udział w tym wzroście miały przestępstwa gospodarcze, których liczba w ciągu kilku ostatnich lat zwiększyła się dwukrotnie. Wzrosła także liczba kradzieży cudzej rzeczy, kradzieży z włamaniem, uszkodzenia rzeczy i uszczerbku na zdrowiu. Spadła natomiast liczba przestępstw zaliczanych do najgroźniejszych, w których oprócz szkód materialnych osoby pokrzywdzone doznają nieraz bardzo ciężkich obrażeń ciała, jak rozbój, wymuszenie i kradzież rozbójnicza, bójka i pobicie. Pomimo ubiegłorocznego ogólnego wzrostu przestępczości, w szerszym ujęciu obejmującym kilka lat wcześniejszych, utrzymuje się trend spadkowy. Wykrywalność przestępstw w ujęciu ogólnym wzrosła w ubiegłym roku o 2,2 punkty procentowe i wyniosła 62,5%.

Tabela 51. Odsetek mieszkańców uprawiających sport

Wskaźnik SRK 2030	Symbol wskaźnika	Wartość 2020	Wartość 2021	Wartość 2022	Wartość docelowa 2030
Odsetek mieszkańców uprawiających sport	W10_S	73,1%	b.d.	34,6%	Trend wzrostowy

Źródło: System STRADOM, dane własne UMK

W badaniu „Barometru Krakowskiego” 2022 wskaźnik osiągnął wartość 34,6%, wracając do porównywalnych wartości sprzed 2020 r. (w 2016 r. 31%, w 2018 r. 24,5%).

Rok 2020 był rokiem lockdownu spowodowanego pandemią (badanie zostało przeprowadzone odmienną techniką badawczą, telefonicznie zamiast badania „twarzą w twarz”, a przedmiotem zadawanego pytania, z uwagi na okoliczności, było podejmowanie aktywności fizycznej przez respondentów, a nie jak we wcześniejszych badaniach - uprawianie sportu).

Tabela 52. Liczba Centrów Aktywności Seniora

Wskaźnik SRK 2030	Symbol wskaźnika	Wartość 2020	Wartość 2021	Wartość 2022	Wartość docelowa 2030
Liczba Centrów Aktywności Seniora	W37_W	46	46	51	ok. 70

Źródło: System STRADOM, dane własne UMK

W 2022 r. funkcjonowało 51 (w roku 2021 było ich 46) - sieć CAS jest sukcesywnie rozwijana. Na koniec 2022 r. do Centrów Aktywności Seniorów zapisanych było 6037 seniorów wobec 4990 w 2021 r.

Tabela 53. Średnie dalsze trwanie życia kobiet (dla wieku 0)

Wskaźnik SRK 2030	Symbol wskaźnika	Wartość 2020	Wartość 2021	Wartość 2022	Wartość docelowa 2030
Średnie dalsze trwanie życia kobiet (dla wieku 0)	W12_Z	82,1	81,8	dane będą dostępne w październiku 2023 r.	86,1 lat

Źródło: System STRADOM, dane GUS

Tabela 54. Średnie dalsze trwanie życia mężczyzn (dla wieku 0)

Wskaźnik SRK 2030	Symbol wskaźnika	Wartość 2020	Wartość 2021	Wartość 2022	Wartość docelowa 2030
Średnie dalsze trwanie życia mężczyzn (dla wieku 0)	W13_Z	75,4	74,8	dane będą dostępne w październiku 2023 r.	82,4 lat

Źródło: System STRADOM, dane GUS

Tabela 55. Liczba zgonów związanych z chorobami cywilizacyjnymi w przeliczeniu na 100 tys. mieszkańców (choroby układu oddechowego, układu krążenia, nowotwory)

Wskaźnik SRK 2030	Symbol wskaźnika	Wartość 2020	Wartość 2021	Wartość 2022	Wartość docelowa 2030
Liczba zgonów związanych z chorobami cywilizacyjnymi w przeliczeniu na 100 tys. mieszkańców (choroby układu oddechowego, układu krążenia, nowotwory)	W94_Z	842,7	827,7	dane będą dostępne w marcu 2024 r.	415

Źródło: System STRADOM, dane GUS

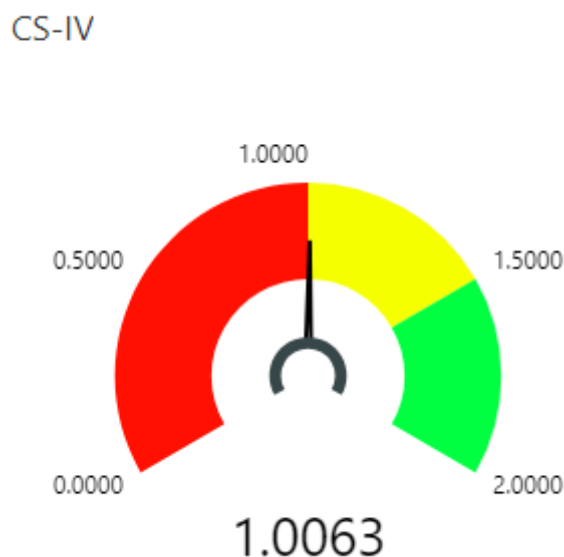
b/Stopień realizacji CS-IV

Wartość wskaźnika zbiorczego dla CS-IV mierzy wartości 12 wskaźników oceny CS-IV osiągnięte na koniec 2022 r. w stosunku do wartości docelowych przewidzianych na koniec 2030 r. Wartość wskaźnika zbiorczego zawiera się w przedziale od 0,00 (wartość najniższa) do 2,00 (wartość najwyższa nazwana znakomitą). Im bardziej wartość indeksu zbliża się do wartości znakomitej, tym wartość wskaźników bliższa jest ich wartości docelowych.

Tabela 56. Stopień realizacji celu strategicznego IV w 2022 r. dla poszczególnych wskaźników

Symbol i nazwa wskaźnika	Wartość bazowa	Wartość znakomita	Wartość w roku 2021	Wartość w roku 2022	Ocena
			Ocena CS_IV:		1,0063
W2_P Odsetek powierzchni Krakowa pokryty miejscowymi planami zagospodarowania przestrzennego	48%	95%	71,43%	75,6%	1,590
W2_T udział transportu zbiorowego w podziale zadań przewozowych	42%	60%	b.d.	34,9%	1,100
W22_T podział zadań przewozowych - rower	6%	15%	b.d.	7%	1,110
W10_S Odsetek mieszkańców uprawiających regularnie aktywność fizyczną	31%	90%	b.d.	34,6%	1,060
W52_U uzyskany poziom przygotowania do ponownego użycia i recyklingu odpadów komunalnych	20%	60%	27,9%	27,15%	1,180
W2_B Liczba przestępstw stwierdzonych na 100 tys. mieszkańców	2929,36	2000	2244,75	2694,19	1,250
W19_O Pył zawieszony PM10 - częstość przekraczania poziomu dopuszczalnego stężeń 24-godzinnych w roku kalendarzowym	78	30	57	39	1,810
W40_O Dostępność publicznych terenów zielonych dla mieszkańców	75%	86%	80,4%	81,94%	1,630
W37_W Liczba Centrów Aktywności Seniora	16	70	46	51	1,650
W37_B Indeks strachu przed przestępczością	33,09	29,90	33,84	38,47	0,000
W26_O Udział lasów w powierzchni miasta ogółem	4%	8%	4,72%	4,81%	1,200
W27_O Liczba parków „kieszonkowych”	1	70	29	36	1,510

Źródło: System STRADOM

Rysunek 8. Wskaźnik zbiorczy realizacji CS-IV na koniec 2022 r.

Źródło: System STRADOM

II.2.4.2 Polityki realizowane w 2022 r. w ramach celu strategicznego IV

- 1) Plan ograniczenia skutków powodzi oraz odwodnienia miasta Krakowa,
- 2) Kierunki Rozwoju i Zarządzania Terenami Zieleni w Krakowie,
- 3) Program Ochrony Powietrza dla Województwa Małopolskiego,
- 4) Program Ochrony Środowiska dla miasta Krakowa,
- 5) Polityka Transportowa dla Miasta Krakowa,
- 6) Plan Adaptacji Miasta Krakowa do zmian klimatu do roku 2030.

II.2.4.3 Programy strategiczne oraz Portfel projektów realizowane w 2022 r. w ramach celu strategicznego IV

- 1) Program poprawy bezpieczeństwa dla miasta Krakowa na lata 2022–2024 pn. „Bezpieczny Kraków”,
- 2) Plan zrównoważonego rozwoju publicznego transportu zbiorowego dla Gminy Miejskiej Kraków oraz gmin sąsiadujących, z którymi Gmina Miejska Kraków zawarła porozumienie w zakresie organizacji publicznego transportu zbiorowego na lata 2013-2024,
- 3) Program obsługi parkingowej dla miasta Krakowa na lata 2012-2030,
- 4) Plan gospodarki niskoemisyjnej dla Gminy Miejskiej Kraków,
- 5) Miejski Program Rewitalizacji Krakowa,
- 6) Powiatowy program zwiększenia lesistości miasta Krakowa na lata 2018-2040,
- 7) Program ochrony środowiska przed hałasem dla Miasta Krakowa na lata 2019-2023,
- 8) Program termomodernizacji budynków jednorodzinnych dla Miasta Krakowa,
- 9) Program rozwoju odnawialnych źródeł energii na obszarze Gminy Miejskiej Kraków,
- 10) Powiatowy Program działania na Rzecz Osób Niepełnosprawnych na lata 2019 – 2022,
- 11) Program Rozwoju Kultury w Krakowie do roku 2030,
- 12) Strategia Rozwiązywania Problemów Społecznych Krakowa 2030,
- 13) Program Strategiczny Promocji Miasta Krakowa na lata 2016-2022,
- 14) Portfel Projektów „Zeroemisyjny Kraków”.

PS/B1/2017 Program poprawy bezpieczeństwa dla miasta Krakowa na lata 2022-2024 pn. „Bezpieczny Kraków”

Podstawa prawna: uchwała nr LXXVI/2139/22 Rady Miasta Krakowa z dnia 12 stycznia 2022 r. w sprawie przyjęcia Programu poprawy bezpieczeństwa dla miasta Krakowa na lata 2022-2024 pn. „Bezpieczny Kraków”.

Cel ogólny, ramowy zakres oraz cele szczegółowe programu pn. „Bezpieczny Kraków” określa **Deklaracja wyników** w brzmieniu:

„Trwałe utrzymanie wypracowanego dotychczas poziomu bezpieczeństwa i porządku publicznego w zakresie obiektywnego bezpieczeństwa i poczucia bezpieczeństwa osób przebywających na terenie m. Krakowa”:

poprzez:

- Zintegrowanie działań wydziałów i jednostek miejskich, Policji, miejskich służb i straży, organizacji pozarządowych, uczelni oraz innych podmiotów w zakresie przeciwdziałania zagrożeniom obiektywnego i subiektywnego bezpieczeństwa,
- Rozwijanie wiedzy i motywacji w zakresie właściwych reakcji na zagrożenia w Mieście, zwłaszcza poprzez prowadzenie praktycznych warsztatów i szkoleń,
- Kształtowanie kultury dialogu w społeczeństwie, która służy integracji społecznej, łagodzeniu konfliktów między różnymi grupami, promowaniu równości i przeciwdziałaniu mowie nienawiści, jak też gotowości do wzajemnej pomocy (np. rowerzyści i piesi, rówieśnicy, osoby starsze i młodzież),
- Kształtowanie nowoczesnej infrastruktury służącej poprawie bezpieczeństwa i poczucia bezpieczeństwa,

tak, aby osiągnąć poniższe cele szczegółowe:

Tabela IV.2.5. Wskaźniki służące do oceny stopnia realizacji celów szczegółowych Programu poprawy bezpieczeństwa dla miasta Krakowa pn. „Bezpieczny Kraków na lata 2022–2024”

Cel szczegółowy	Wskaźnik	Wartość docelowa w 2024 r.	2021	2022
Zwiększenie kompetencji w zakresie udzielania pomocy w sytuacji zagrożenia	W40_B - Gotowość do niesienia pomocy w sytuacji zagrożenia (wskaźnik obrazuje odsetek odpowiedzi pozytywnych „zdecydowanie tak” i „raczej tak” na pytanie ankietowe przeprowadzone wśród mieszkańców Krakowa: <i>Czy w sytuacji zagrożenia życia lub zdrowia, gdyby była komuś potrzebna pomoc – udzielił(a)by jej Pan(i), czy nie?</i>)	Przedział: 50% - 100%	85,8%	84,6%
Zwiększenie kompetencji w zakresie komunikacji międzyludzkiej	W38_B - Poziom satysfakcji z uzyskanej wiedzy w szkoleniach, warsztatach – DIALOG BK (wskaźnik obrazuje odsetek odpowiedzi pozytywnych „zdecydowanie tak” i „raczej tak” na pytanie ankietowe przeprowadzone wśród uczestników szkolenia: <i>Czy jesteś usatysfakcjonowany z wiedzy jaką uzyskałeś podczas szkolenia/warsztatu?</i>)	Trend wzrostowy, wartość bazowa 60%	b.d.	65%

Stałe podnoszenie kompetencji uczestników ruchu drogowego	W15_T – Wzrost poprawy bezpieczeństwa ruchu drogowego (wskaźnik obrazuje liczbę zabitych i rannych w wypadkach i kolizjach w stosunku do ogólnej liczby wypadków i kolizji)	Trend spadkowy, wartość bazowa 0,124 osób	0,082 osób	0,092 osób
Zwiększenie świadomości społecznej w zakresie zagrożeń w sieci	W41_B - Liczba oszustw i włamań do systemów komputerowych na 100 tys. mieszkańców (wskaźnik obrazuje skalę przestępstw w cyberprzestrzeni, mierzony jako iloraz liczby oszustw i włamań do systemów komputerowych na 100 tys. mieszkańców Krakowa)	Trend spadkowy, wartość bazowa 86	174,81	240,79
Promowanie Program wśród mieszkańców Krakowa	W36_B – Poziom znajomości/rozpoznawalności programu „Bezpieczny Kraków” (wskaźnik obrazuje odsetek odpowiedzi pozytywnych „zdecydowanie tak” oraz „raczej tak” na pytanie ankietowe przeprowadzone wśród uczestników szkolenia: Czy zna Pani/Pan Program poprawy bezpieczeństwa dla miasta Krakowa pn. „Bezpieczny Kraków” na lata 2022-2024?)	Trend wzrostowy, wartość bazowa 50%	17,1%	29,4%

Źródło: System STRADOM, dane własne UMK

Nakłady finansowe na realizację Programu w 2022 r. wyniosły 1 568 948 zł.

Działania realizowane w ramach Dziedziny powiązane są z następującymi dokumentami programowymi o charakterze polityk lub programów, przyjętymi uchwałami Rady Miasta Krakowa:

- Program profilaktyki przeciwpożarowej obiektów Gminy Miejskiej Kraków (więcej w: IV.2.2.1.)
- Plan ograniczenia skutków powodzi oraz odwodnienia miasta Krakowa, (więcej w: IV.2.2.2.)

Dane dotyczące wydatków na poszczególne zadania dostępne są w Załączniku nr 1.

PS/T1/2013 Plan zrównoważonego rozwoju transportu zbiorowego dla Gminy Miejskiej Kraków i Gmin sąsiadujących

Podstawa prawna: uchwała nr LXXX/1220/13 Rady Miasta Krakowa z dnia 28 sierpnia 2013 r. w sprawie przyjęcia Planu zrównoważonego rozwoju publicznego transportu zbiorowego dla Gminy Miejskiej Kraków oraz gmin sąsiadujących, z którymi Gmina Miejska Kraków zawarła porozumienie w zakresie organizacji publicznego transportu zbiorowego

Daty obowiązywania: od 28 sierpnia 2013 r. do 31 grudnia 2024 r.

Cel Programu: Zaplanowanie do 2024 r. przewozów o charakterze użyteczności publicznej, realizowanych na obszarze miasta Krakowa i gmin sąsiednich, zgodnie z zasadami zrównoważonego rozwoju transportu,

poprzez:

- 1) wyznaczenie sieci i obszaru komunikacji pasażerskiej w ramach publicznego transportu zbiorowego,
- 2) zapewnienie dostępności do usług transportu publicznego, w tym dla osób niepełnosprawnych,
- 3) zapewnienie wysokiej jakości usług transportu publicznego w celu stworzenia realnej alternatywy dla realizacji podróży samochodami osobowymi,
- 4) integrację transportu miejskiego z transportem regionalnym m.in. w zakresie taryfowo-biletowym, koordynacji rozkładów jazdy, informacji o usługach oraz budowę integracyjnych węzłów przesiadkowych,
- 5) zmniejszenie negatywnego oddziaływania transportu na środowisko (budowa trakcji elektrycznych, wymiana autobusów na spełniające coraz bardziej restrykcyjne normy emisji spalin),
- 6) utrzymanie założonej efektywności ekonomiczno-finansowej komunikacji miejskiej w ramach określonej polityki transportowej,

tak aby:

- 1) udział transportu zbiorowego w przewozach osób na obszarze miasta Krakowa i gmin sąsiednich był nie mniejszy niż na poziomie 60%,
- 2) zapewnić powstanie wszystkich linii tramwajowych planowanych w WPF i *Studium uwarunkowań i kierunków zagospodarowania przestrzennego Miasta Krakowa do 2024 r.*,
- 3) zapewnić realizację wszystkich planowanych zintegrowanych węzłów przesiadkowych do roku 2024 (100% = 25),
- 4) zapewnić realizację do 2024 wszystkich planowanych miejsc parkingowych w systemach P&R i B&R,
- 5) udział torowisk zmodernizowanych był na jak najwyższym poziomie.

Wskaźniki realizacji

Wskaźnik	Symbol wskaźnika	2020	2021	2022
Udział transportu zbiorowego w podziale zadań przewozowych	W2_T	20%	b.d.	34,90%
Realizacja zintegrowanych węzłów przesiadkowych	W13_T	20%	24%	24%
Stopień realizacji liczby miejsc postojowych w systemie P+R	W16_T	16,9%	17,67%	21,45%
Dynamika zmian gęstości sieci transportu zbiorowego - geograficzna	W10_T	0,02 km	0,02 km	0,02 km
Długość zidentyfikowanych torowisk wymagających modernizacji	W4_T	26,76%	10,06%	8,41%

Wydatki na realizację Programu w 2022 r. wyniosły 1 050 127 526 zł.

Dane dotyczące wydatków na poszczególne zadania dostępne są w Załączniku nr 1.

Stopień realizacji zakresu rzeczowego (Kamieni Milowych) zadań inwestycyjnych ujętych w Programie w 2022 r.: 57%.

PS/T3/2012 Program obsługi parkingowej dla Miasta

Podstawa prawna: uchwała nr LIII/723/12 Rady Miasta Krakowa z dnia 29 sierpnia 2012 r. w sprawie przyjęcia programu parkingowego dla Miasta Krakowa

Daty obowiązywania: od 29 sierpnia 2012 r. do 31 grudnia 2030 r.

Cel Programu: Stworzenie do 2030 r. dogodnej dla użytkowników transportu indywidualnego siatki parkingów, celem umożliwienia zachowania równowagi pomiędzy dostępnością i przepustowością układu drogowego a chłonnością parkingów, oraz zwiększenie udziału w podróżach i efektywności publicznego transportu zbiorowego,

poprzez:

- 1) zintegrowanie systemu parkowania z systemami transportu drogowego i publicznego Miasta i obszaru metropolitalnego,
- 2) kształtowanie polityki parkingowej w zgodzie z polityką kształtowania zróżnicowanego stopnia dostępności Miasta dla samochodów,
- 3) organizowanie parkingów dla samochodów osobowych jako elementu systemu *Park&Ride* (Parkuj i Jedź) w ramach węzłów integrujących różne środki transportu,
- 4) ograniczanie lub eliminowanie parkowania na ulicach istotnych dla ruchu pieszego,
- 5) promowanie miejsc parkingowych w parkingach kubaturowych,
- 6) wprowadzenie preferencji cenowych dla stałych mieszkańców strefy płatnego parkowania,

tak aby:

- 1) zapewnić docelowo poziom realizacji 4070 miejsc postojowych w systemie P&R,
- 2) zapewnić docelowo poziom wykorzystania miejsc postojowych na parkingu P&R na poziomie nie mniejszym niż 70%.

Wskaźniki realizacji

Wskaźnik	Symbol wskaźnika	2020	2021	2022
Stopień realizacji liczby miejsc postojowych w systemie P&R	W16_T	16,9%	17,67%	21,45%
Wykorzystanie miejsc postojowych w systemie P&R	W6_T	30,8%	31,65%	41,57%

PS/U1/2015 Plan gospodarki niskoemisyjnej dla Gminy Miejskiej Kraków

Podstawa prawna: uchwała nr XVI/426/15 Rady Miasta Krakowa z dnia 7 października 2015 r. w sprawie przyjęcia „Planu gospodarki niskoemisyjnej dla Gminy Miejskiej Kraków” (PGN) (aktualizowana uchwałą nr LXXIII/1759/17 Rady Miasta Krakowa z dnia 31 maja 2017 r. oraz uchwałą nr CXIV/3002/18 Rady Miasta Krakowa z dnia 24 października 2018 r.)

Daty obowiązywania: od 7 października 2015 r. do 31 grudnia 2020 r. Plan zawiera także listę działań na lata 2014–2020 oraz w dalszej perspektywie, w horyzoncie do roku 2040, zapewniających redukcję emisji.

Cel Programu: Redukcja emisji gazów cieplarnianych przy zapewnieniu zrównoważonego rozwoju Miasta oraz poprawa jakości powietrza

poprzez:

- 1) podniesienie efektywności energetycznej,
- 2) zwiększenie udziału energii z wysokosprawnej kogeneracji oraz ze źródeł odnawialnych,
- 3) ograniczenie emisji powierzchniowej i punktowej,
- 4) ograniczenie emisji z transportu,
- 5) niskoemisyjne zarządzanie Miastem.

tak aby:

- 1) zapewnić redukcję emisji gazów cieplarnianych w gminnych budynkach użyteczności publicznej,
- 2) zapewnić zmniejszenie zużycia energii elektrycznej, ciepłej i paliw gazowych w Gminie Miejskiej Kraków,
- 3) zapewnić zwiększenie wykorzystania energii wytworzonej w wysokosprawnej kogeneracji oraz energii ze źródeł odnawialnych.

Wskaźniki realizacji

Wskaźnik	Symbol wskaźnika	2020	2021	2022
Emisja gazów cieplarnianych w gminnych budynkach użyteczności publicznej w Mg CO ₂ eq/rok ¹	W49_U	97 693 ²	102 131	102 037
Zużycie energii elektrycznej, ciepłej i paliw gazowych w Gminie Miejskiej Kraków, w MWh/rok	W50_U	8 145 551	8 837 543	9 078 937
Udział energii elektrycznej wyprodukowanej z odnawialnych źródeł energii w ogólnej ilości energii elektrycznej zużytej %	W20_U	3,1%	3,5%	3,1%

¹ tona ekwiwalentu CO₂ oznacza ilość gazów cieplarnianych, wyrażoną jako iloczyn masy gazów cieplarnianych w tonach metrycznych i ich współczynnika ocieplenia globalnego

² wartość zaktualizowana

Wydatki na realizację Programu w 2022 r. wyniosły 19 263 486 zł.

Dane dotyczące wydatków na poszczególne zadania dostępne są w Załączniku 1.

Stopień realizacji zakresu rzeczowego (Kamieni Milowych) zadań inwestycyjnych ujętych w Programie w 2022 r.: 100%.

PS/P1/2016 Miejski Program Rewitalizacji Krakowa

Podstawa prawna: uchwała nr LIX/1288/16 Rady Miasta Krakowa z dnia 7 grudnia 2016 r. w sprawie przyjęcia aktualizacji Miejskiego Programu Rewitalizacji Krakowa (ze zm.)

Daty obowiązywania: od 7 grudnia 2016 r.

Cel Programu: Wyprowadzenie ze stanu kryzysowego wyznaczonych, zdegradowanych obszarów Miasta, w sposób kompleksowy, skoncentrowany terytorialnie,

poprzez:

- 1) poprawę jakości życia w obszarze rewitalizacji,
- 2) ożywienie przestrzeni lokalnej,

- 3) wzrost aktywności gospodarczej interesariuszy w obszarze rewitalizacji,
- 4) zwiększenie aktywności społecznej i obywatelskiej w obszarze rewitalizacji,

tak aby:

- 1) zwiększyć dostępność mieszkańców obszaru rewitalizacji do usług publicznych w zakresie przedszkoli,
- 2) zwiększyć bezpieczeństwo mieszkańców obszaru rewitalizacji,
- 3) zwiększyć dostępność mieszkańców obszaru rewitalizacji do usług publicznych w zakresie ośrodków wsparcia dla osób starszych,
- 4) ograniczyć bezrobocie wśród mieszkańców obszaru rewitalizacji.

Wskaźniki realizacji

Wskaźnik	Symbol wskaźnika	2020	2021	2022
Odsetek mieszkańców z dostępem do przedszkola w odległości nie większej niż 500 m na obszarze rewitalizacji	W61_E	90,99%	90,81%	90,46%
Liczba przestępstw na 1000 mieszkańców na obszarze rewitalizacji	W42_B	12,32	6,93%	9,10%
Odsetek mieszkańców z dostępem do ośrodka wsparcia dla osób starszych w odległości nie większej niż 500 m na obszarze rewitalizacji	W42_W	56,38%	56,02%	55,92%
Wskaźnik bezrobocia rejestrowanego na obszarze rewitalizacji	W53_G	5,40	5,27%	4,27%

Wydatki na realizację Programu w 2022 r. wyniosły 44 253 054 zł.

Dane dotyczące wydatków na poszczególne zadania dostępne są w Załączniku 1.

Stopień realizacji zakresu rzeczowego (Kamieni Milowych) zadań inwestycyjnych ujętych w Programie w 2022 r.: 79%.

PS/O3/2017 Powiatowy Program zwiększenia lesistości miasta Krakowa na lata 2018-2040

Podstawa prawna: uchwała nr XXX/793/19 Rady Miasta Krakowa z dnia 5 grudnia 2019 r. w sprawie przyjęcia Powiatowego Programu zwiększenia lesistości miasta Krakowa na lata 2018-2040.

Daty obowiązywania: do 31 grudnia 2040 r.

Cel Programu: Polepszenie równowagi ekologicznej środowiska w obszarze Miasta oraz kształtowanie klimatu,

poprzez:

- 1) przeznaczanie nowych terenów pod uprawy leśne, w tym wykup gruntów, zmiana klasyfikacji gruntów już zadrzewionych,
- 2) wykonanie zalesiania,
- 3) pielęgnację upraw leśnych i zabezpieczanie ich przed zwierzyną,

tak aby:

zapewnić zwiększenie lesistości miasta Krakowa, aby do roku 2040 osiągnąć poziom lesistości nie mniejszy niż 8% powierzchni Miasta.

Wskaźniki realizacji

Wskaźnik	Symbol wskaźnika	2020	2021	2022
Udział lasów w powierzchni miasta ogółem	W26_O	4,58%	4,72%	4,81%

Wydatki na realizację Programu w 2022 r. wyniosły 3 163 599 zł.

Dane dotyczące wydatków na poszczególne zadania dostępne są w Załączniku nr 1.

PS/O5/2018 Program ochrony środowiska przed hałasem dla Miasta Krakowa

Podstawa prawna: uchwała nr CXV/3014/18 Rady Miasta Krakowa z dnia 7 listopada 2018 r. w sprawie przyjęcia Programu ochrony środowiska przed hałasem dla Miasta Krakowa

Daty obowiązywania: do 31 grudnia 2023 r.

Cel Programu: Poprawa standardu życia mieszkańców Krakowa z uwagi na oddziaływanie akustyczne

poprzez:

działania krótkookresowe, które stanowią faktyczny zakres Programu ochrony środowiska przed hałasem dla Krakowa na lata 2019-2023. W tej grupie znalazły się działania, które będą realizowane w okresie obowiązywania przedmiotowego Programu na terenach najbardziej narażonych na hałas (tereny o najwyższej wartości wskaźnika M), np.: budowa ekranów akustycznych, wymiana nawierzchni, szlifowanie torowisk, egzekwowanie ograniczeń prędkości,

tak aby:

- 1) zmniejszyć odsetek powierzchni terenów zagrożonych hałasem,
- 2) zmniejszyć odsetek mieszkańców zagrożonych hałasem.

Wskaźniki realizacji

Wskaźnik	Symbol wskaźnika	2020	2021	2022
Odsetek powierzchni terenów zagrożonych hałasem	W1_O	1,49%	1,49%	1,60%¹
Odsetek mieszkańców zagrożonych hałasem	W2_O	8,37%	8,37%	2,63%¹

¹W 2022 r. została przeprowadzona aktualizacja mapy hałasu. Należy mieć na uwadze, że od poprzedniej edycji map hałasu (2017 r.) znacznym zmianom uległy metodyki obliczeniowe oraz przepisy prawne określające zakres wykonywania tych opracowań. Od bieżących opracowań strategicznych map hałasu (2022 r.) dla wszystkich rodzajów hałasu stosowana jest metoda CNOSSOS-EU. Ponadto wprowadzone zostały nowe algorytmy wyznaczania osób narażonych na hałas. W związku w powyższym wartości wskaźników W1_O i W2_O, wyznaczone w oparciu o Mapę akustyczną Miasta Krakowa 2017 oraz Strategiczną mapę hałasu Miasta Krakowa 2022, nie powinny być porównywane. Ze względu na obowiązek opracowywania strategicznej mapy hałasu co pięć lat, wartość wskaźników oceniana jest w cyklu pięcioletnim. Kolejna ocena nastąpi zatem na etapie sporządzania Strategicznej mapy hałasu Miasta Krakowa 2027.

Wydatki na realizację Programu w 2022 r. wyniosły 1 005 132 zł.

Dane dotyczące wydatków na poszczególne zadania dostępne są w Załączniku nr 1.

Stopień realizacji zakresu rzeczowego (Kamieni Milowych) zadań inwestycyjnych ujętych w Programie w 2022 r.: 75%.

PS/O4/2018 Program termomodernizacji budynków jednorodzinnych dla Miasta Krakowa

Podstawa prawna: uchwała nr CII/2657/18 Rady Miasta Krakowa z dnia 23 maja 2018 r. w sprawie przyjęcia Programu termomodernizacji budynków jednorodzinnych dla Miasta Krakowa

Daty obowiązywania: od 1 stycznia 2018 r.

Cel Programu: Zmniejszenie zapotrzebowania budynków jednorodzinnych na nieodnawialną energię pierwotną na potrzeby ogrzewania, wentylacji oraz przygotowania ciepłej wody użytkowej.

poprzez:

Udzielanie dotacji celowych na realizację zadań z zakresu ochrony środowiska, obejmujących:

- 1) docieplenie ścian zewnętrznych,
- 2) docieplenie dachów, stropodachów, stropów nad ostatnią kondygnacją lub ostatnią ogrzewaną kondygnacją,
- 3) docieplenie stropów nad nieogrzewaną piwnicą lub podłóg na gruncie,
- 4) wymianę okien, drzwi zewnętrznych, bram garażowych,

tak aby:

- 1) zwiększyć liczbę budynków jednorodzinnych w których wykonano prace termomodernizacyjne,
- 2) zapewnić jak największe zmniejszenie zapotrzebowania na energię pierwotną potrzebną do ogrzewania, wentylacji, przygotowania ciepłej wody użytkowej w budynkach jednorodzinnych.

Wskaźniki realizacji

Wskaźnik	Symbol wskaźnika	2020	2021	2022
Liczba budynków jednorodzinnych w których wykonano termomodernizację w ramach dotacji z Gminy Miejskiej Kraków	W24_O	115	53	82
Zmniejszenie zapotrzebowania budynków jednorodzinnych na nieodnawialną energię pierwotną (MWh)	W25_O	2169,74	804,86	1231,23

Wydatki na realizację Programu w 2022 r. wyniosły 1 619 266 zł.

Dane dotyczące wydatków na poszczególne zadania dostępne są w Załączniku nr 1.

Stopień realizacji zakresu rzeczowego (Kamieni Milowych) zadań inwestycyjnych ujętych w Programie w 2022 r.: 100%.

PS/O1/2019 Program rozwoju odnawialnych źródeł energii na obszarze Gminy Miejskiej Kraków

Podstawa prawna: uchwała nr XXXVI/915/20 Rady Miasta Krakowa z dnia 26 lutego 2020 r. w sprawie przyjęcia Programu rozwoju odnawialnych źródeł energii na obszarze Gminy Miejskiej Kraków

Daty obowiązywania: od 24 marca 2020 r.

Cel Programu: Poprawa jakości środowiska.**poprzez:**

udzielanie dotacji celowych na realizację zadań z zakresu ochrony środowiska, obejmujących:

- 1) zakup i montaż powietrznych pomp ciepła służących do ogrzewania budynków mieszkalnych lub lokali mieszkalnych i/lub do przygotowywania ciepłej wody użytkowej w budynkach mieszkalnych lub w lokalach mieszkalnych,
- 2) zakup i montaż gruntowych pomp ciepła służących do ogrzewania budynków mieszkalnych lub lokali mieszkalnych i/lub do przygotowywania ciepłej wody użytkowej,
- 3) zakup i montaż kolektorów słonecznych do podgrzewania ciepłej wody użytkowej lub wspomaganie centralnego ogrzewania,
- 4) zakup i montaż instalacji fotowoltaicznych,

tak aby:

- 1) zwiększyć moc instalacji fotowoltaicznych zamontowanych na obszarze Gminy Miejskiej Kraków,
- 2) zwiększyć liczbę instalacji fotowoltaicznych zamontowanych na obszarze Gminy Miejskiej Kraków,
- 3) zwiększyć liczbę instalacji pomp ciepła zamontowanych na obszarze Gminy Miejskiej Kraków,
- 4) zwiększyć moc instalacji pomp ciepła zamontowanych na obszarze Gminy Miejskiej Kraków,
- 5) zwiększyć liczbę instalacji solarnych zamontowanych na obszarze Gminy Miejskiej Kraków,
- 6) zwiększyć moc instalacji solarnych zamontowanych na obszarze Gminy Miejskiej Kraków.

Wskaźniki realizacji

Wskaźnik	Symbol wskaźnika	2020	2021	2022
Moc zamontowanych instalacji fotowoltaicznych w ramach dotacji z Gminy Miejskiej Kraków (kW)	W29_O	3555,18	3598,18	2717,97
Liczba zamontowanych instalacji fotowoltaicznych w ramach dotacji z Gminy Miejskiej Kraków (szt.)	W30_O	553	567	422
Liczba zamontowanych instalacji pomp ciepła w ramach dotacji z Gminy Miejskiej Kraków (szt.)	W31_O	131	69	107
Moc zamontowanych instalacji pomp ciepła w ramach dotacji z Gminy Miejskiej Kraków (kW)	W32_O	1391	715,43	1105,79
Liczba zamontowanych instalacji solarnych w ramach dotacji z Gminy Miejskiej Kraków (szt.)	W33_O	8	4	6
Moc zamontowanych instalacji solarnych w ramach dotacji z Gminy Miejskiej Kraków (kW)	W34_O	32,94	14,11	23,98

Wydatki na realizację Programu w 2022 r. wyniosły 8 010 353 zł.

Dane dotyczące wydatków na poszczególne zadania dostępne są w Załączniku nr 1.

Stopień realizacji zakresu rzeczowego (Kamieni Milowych) zadań inwestycyjnych ujętych w Programie w 2022 r.: 100%.

PP/U1/2021 Portfel Projektów „Zeroemisyjny Kraków”

Podstawa prawna: Zarządzenie nr 1665/2021 Prezydenta miasta Krakowa z dnia 21 czerwca 2021 r. w sprawie powołania Rady Portfela i Menadżera Portfela do realizacji Portfela Projektów pn.: „Zeroemisyjny Kraków”.

Daty obowiązywania: do grudnia 2023 r.

Cel Portfela Projektów: ograniczanie emisji gazów cieplarnianych, w szczególności dwutlenku węgla oraz zmniejszenie negatywnych skutków zmian klimatu dla gospodarki, mieszkańców oraz środowiska.

poprzez:

działania mitygacyjne, czyli łagodzące oraz działania adaptacyjne, dostosowawcze.

tak, aby;

1. zmniejszyć emisję gazów cieplarnianych w gminnych budynkach użyteczności publicznej,
2. zmniejszyć zużycie energii elektrycznej, ciepłej i paliw gazowych w Gminie Miejskiej Kraków,
3. zwiększyć udział energii elektrycznej wyprodukowanej z odnawialnych źródeł energii w ogólnej ilości energii elektrycznej zużytej,
4. zmniejszyć zapotrzebowanie budynków jednorodzinnych na nieodnawialną energię pierwotną,
5. zwiększyć udział transportu zbiorowego w podziale zadań przewozowych,
6. zwiększyć uzyskany poziom przygotowania do ponownego użycia i recyklingu odpadów komunalnych.

Wskaźniki realizacji

Wskaźnik	Symbol	Wartość 2022
Zmiana emisji gazów cieplarnianych w gminnych budynkach użyteczności publicznej w Mg CO ₂ eq/rok; Ilość ton ekwiwalentu CO ₂	W49_U	102 037
Zużycie energii elektrycznej, ciepłej i paliw gazowych w Gminie Miejskiej Kraków, w MWh/rok ilość megawatogodzin w roku	W50_U	9 078 937
Udział energii elektrycznej wyprodukowanej z odnawialnych źródeł energii w ogólnej ilości energii elektrycznej zużytej %	W20_U	3,14%

Zmniejszenie zapotrzebowania budynków jednorodzinnych na nieodnawialną energię pierwotną (MWh)	W25_O	1 231,23
Udział transportu zbiorowego w podziale zadań przewozowych	W2_T	34,9%
Uzyskany poziom przygotowania do ponownego użycia i recyklingu odpadów komunalnych	W52_U	27,15%

Źródło: System STRADOM, dane własne UMK

Portfel projektów „Zeroemisyjny Kraków” realizowany był poprzez zadania, trzy z nich były zadaniami inwestycyjnymi a pozostałe bieżącymi. Dane dotyczące wydatków na poszczególne zadania dostępne są w Załączniku nr 1.

II.2.4.4 Programy strategiczne realizowane w 2022 r., których wybrane zadania realizują cel strategiczny IV

CO-IV-1 Powszechnie dostępna, wysokiej jakości przestrzeń publiczna

Program strategiczny	Wydatki w 2022 r. (w zł) ¹
PS/K1/2017 Program Rozwoju Kultury w Krakowie	199 340

¹ dane dotyczące wydatków na poszczególne zadania dostępne są w Załączniku nr 1

CO-IV-3 Zrównoważone Środowisko

Program strategiczny	Wydatki w 2022 r. (w zł) ¹
PS/H2/2016 Program strategiczny promocji miasta Krakowa na lata 2016 – 2022	324 293
PS/W2/2022 Strategia Rozwiązywania Problemów Społecznych Krakowa 2030	11 512

¹ dane dotyczące wydatków na poszczególne zadania dostępne są w Załączniku nr 1

CO-IV-6 Powszechność realizacji idei zdrowego i aktywnego życia

Program strategiczny	Wydatki w 2022 r. (w zł) ¹
PS/W1/2019 Powiatowy Program Działania na Rzecz Osób Niepełnosprawnych na lata 2019-2022	532 295

¹ dane dotyczące wydatków na poszczególne zadania dostępne są w Załączniku nr 1

II.2.4.5 Wykaz wydatków realizowanych w 2022 r. w ramach celu strategicznego IV nieobjętych Programami strategicznymi

	Wydatki w 2022 r. ¹ (w zł)
CO-IV-1 Powszechnie dostępna, wysokiej jakości przestrzeń publiczna	85 934 430
CO-IV-2 Zrewitalizowane obszary miejskie	5 179 864

CO-IV-3 Zrównoważone środowisko	298 025 806
CO-IV-4 Przyjazny mieszkańcom, efektywny i ekologiczny system transportowy	174 419 616
CO-IV-5 Wysoki poziom bezpieczeństwa w Krakowie	43 603 002
CO-IV-6 Powszechność realizacji idei zdrowego i aktywnego życia	136 744 076

¹ dane dotyczące wydatków na poszczególne zadania dostępne są w Załączniku nr 1

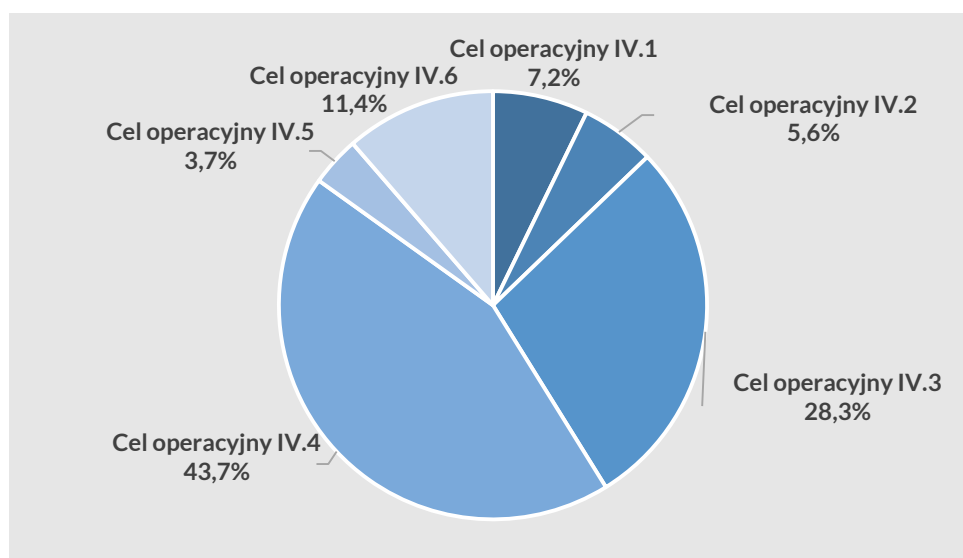
II.2.4.5 Wydatki na realizację celu strategicznego IV

Tabela 57. Wydatki w ramach budżetu Miasta Krakowa i Wieloletniej Prognozy Finansowej na realizację celu strategicznego IV oraz celów operacyjnych w latach 2018 – 2022 (w zł)

	2018	2019	2020	2021	2022
Cel strategiczny IV Kraków – miasto przyjazne do życia	482 476 489	580 534 202	545 228 125	841 422 579	1 207 589 071
Cel operacyjny IV.1 Powszechnie dostępna, wysokiej jakości przestrzeń publiczna	1 864 875	8 098 155	56 573 132	75 912 428	86 988 090
Cel operacyjny IV.2 Zrewitalizowane obszary miejskie	4 160 785	12 369 649	25 700 471	80 924 821	67 827 538
Cel operacyjny IV.3 Zrównoważone środowisko	123 834 422	134 552 468	70 076 876	66 930 063	342 153 565
Cel operacyjny IV.4 Przyjazny mieszkańcom, efektywny i ekologiczny system transportowy	171 590 020	250 298 509	191 564 658	427 606 373	528 171 557
Cel operacyjny IV.5 Wysoki poziom bezpieczeństwa w Krakowie	5 143 633	14 323 575	32 717 243	33 250 008	45 171 950
Cel operacyjny IV.6 Powszechność realizacji idei zdrowego i aktywnego życia	175 882 753	160 891 846	168 595 744	156 798 886	137 276 371

Źródło: System STRADOM, dane własne UMK

Rysunek 9. Wydatki w ramach budżetu Miasta Krakowa i Wieloletniej Prognozy Finansowej na realizację celu strategicznego IV oraz celów operacyjnych w 2022 r. (w %)



Źródło: System STRADOM, dane własne UMK

II.2.5 Cel strategiczny V

Silna wspólnota samorządowa mieszkańców Krakowa

Realizacja celu ukierunkowana jest na:

- budowanie wspólnoty podzielanych wartości i celów („Miasto jako dobro wspólne”),
- wzmocnienie poczucia wspólnotowości mieszkańców Krakowa,
- zwiększenie udziału mieszkańców w zarządzaniu Miastem, wynikające z poczucia wspólnoty obywatelskiej,
- przyciąganie nowych mieszkańców, dla których ważne jest poczucie wspólnotowości i obywatelskości.

Uszczegółowieniem celu strategicznego są trzy cele operacyjne:

- 1) V.1 Wysoki poziom partycypacji społecznej mieszkańców,
- 2) V.2 Silny sektor organizacji społecznych (pozarządowych),
- 3) V.3 Spójność społeczna.

Opisane w SRK 2030 kluczowe działania podejmowane dla realizacji celu obejmują m.in.:

- wprowadzenie mechanizmów wspierania lokalnych inicjatyw,
- rozbudowa skutecznych mechanizmów konsultacji społecznych,
- zapewnienie lepszej integracji osobom zagrożonym wykluczeniem społecznym,
- wspieranie działań zmierzających do profesjonalizacji sektora organizacji społecznych,
- promowanie modelu rodziny z dziećmi, rodziny wielopokoleniowej,
- rozwijanie i dostosowanie Usług publicznych i infrastruktury do potrzeb osób starszych.

II.2.5.1 Wskaźniki realizacji celu strategicznego V

W Rozdziale przedstawione zostały wskaźniki strategiczne w odniesieniu do ich wartości oraz stopnia realizacji celu strategicznego.

Wartość każdego ze wskaźników została zaprezentowana w Tabelach 58 – 62, w ujęciu trzech ostatnich lat.

Stopień realizacji celu strategicznego V w 2022 r. pokazany jest dla każdego wskaźnika osobno – w Tabeli 63 oraz dodatkowo w sposób zagregowany za pomocą wskaźnika zbiorczego (Rysunek 10). Ocena stopnia realizacji celu strategicznego V opiera się na 4 wskaźnikach, dla których określono wartości docelowe w Strategii Rozwoju Krakowa z perspektywą do 2030 r.

a/Wartości wskaźników

Tabela 58. Frekwencja w wyborach - wybory samorządowe

Wskaźnik SRK 2030	Symbol wskaźnika	Wartość 2014	Wartość 2018	Wartość 2020/2022	Wartość docelowa 2030
Frekwencja w wyborach - wybory samorządowe	W9_D	41,9%	58,5%	b.d.	Trend wzrostowy

Źródło: System STRADOM, dane własne UMK

Wzrost frekwencji w wyborach samorządowych w 2018 r. świadczy o zwiększeniu aktywności obywatelskiej mieszkańców Krakowa. Brak danych dla lat 2019-2022 wynika z kalendarza wyborów samorządowych.

Tabela 59. Aktywność mieszkańców w głosowaniu na projekty w ramach budżetu obywatelskiego

Wskaźnik SRK 2030	Symbol wskaźnika	Wartość 2020	Wartość 2021	Wartość 2022	Wartość docelowa 2030
Aktywność mieszkańców w głosowaniu na projekty w ramach budżetu obywatelskiego	W6_D	5,28%	6,38%	5,35%	Trend wzrostowy

Źródło: System STRADOM, dane własne UMK

Specyficzną formą konsultacji społecznych jest Budżet Obywatelski, który odzwierciedla wysokie zaangażowanie mieszkańców. Frekwencja wróciła do stanu z 2020 r. Porównując dane z ostatnich pięciu lat można przyjąć, że udział mieszkańców w głosowaniu wynosi 5%-7%.

W ramach IX edycji Budżetu Obywatelskiego miasta Krakowa głosowaniu poddano 558 spełniających kryteria projektów, na które ważne głosy oddało 42 965 mieszkańców.

Do realizacji, po głosowaniu, wybrano 13 projektów ogólnomiejskich oraz 172 dzielnicowych. Miasto nadal będzie skupić się na promowaniu, komunikowaniu się z mieszkańcami różnymi kanałami tak, aby informacja o zasadach procesu, harmonogramie i efektach realizacji zadań dotarła do jak największej liczby odbiorców, aby tym samym zwiększyć frekwencję w głosowaniu.

Tabela 60. Liczba organizacji pozarządowych wnioskujących o wsparcie

Wskaźnik SRK 2030	Symbol wskaźnika	Wartość 2020	Wartość 2021	Wartość 2022	Wartość docelowa 2030
Liczba organizacji pozarządowych wnioskujących o wsparcie	W37_D	572	591	797	Trend wzrostowy

Źródło: System STRADOM, dane własne UMK

Liczba organizacji pozarządowych na terenie GMK zarejestrowanych w KRS, w bazie Wydziału Polityki Społecznej i Zdrowia oraz Wydziału Sportu w roku **2022** wyniosła **6820** i była o 1019 większa niż w 2021 r.

Pula środków finansowych przeznaczonych w budżecie Miasta Krakowa na realizację zadań publicznych przez organizacje pozarządowe zwiększyła się w stosunku do roku 2021 o prawie 5,8 mln zł. W stosunku do wydatków bieżących Gminy w roku wysokość środków na realizację zadań publicznych przez organizacje wyniosła **1,34%**.

W 2022 r. **organizacje pozarządowe realizowały 406 zadań publicznych** w trybie wsparcia (dofinansowanie) – wobec 394 w roku 2021. Zmniejszyła się liczba zadań publicznych realizowanych przy udziale organizacji pozarządowych w trybie powierzenia (zakup usług ze 100% finansowaniem): z 241 w roku 2021 do **114 w 2022 r.**

Co roku w ramach tworzenia rocznego programu współpracy z organizacjami pozarządowymi na kolejny rok dokonuje się analizy zadań realizowanych przez UMK pod kątem możliwości zlecenia ich organizacjom pozarządowym w ramach dotychczasowych lub nowych obszarów współpracy i priorytetów.

Tabela 61. Zadolenie z możliwości wpływania na władze Miasta

Wskaźnik SRK 2030	Symbol wskaźnika	Wartość 2020	Wartość 2021	Wartość 2022	Wartość docelowa 2030
Zadolenie z możliwości wpływania na władze Miasta	W23_D	21,7%	b.d.	40,3%	Trend wzrostowy

Źródło: System STRADOM, dane własne UMK

Badanie „Barometru Krakowskiego”, stanowiące źródło danych dla wskaźnika, odbywa się w cyklu dwuletnim - w 2021 r. nie było przeprowadzane. W 2022 r. wskaźnik osiągnął wartość 40,3% wracając do porównywalnych wartości sprzed 2020 r.

Tabela 62. Skala interwencji w ramach zadań pomocy społecznej w Gminie Miejskiej Kraków

Wskaźnik SRK 2030	Symbol wskaźnika	Wartość 2020	Wartość 2021	Wartość 2022	Wartość docelowa 2030
Skala interwencji w ramach zadań pomocy społecznej w Gminie Miejskiej Kraków	W1_W	3,9%	3,5%	3,9%	Trend spadkowy

Źródło: System STRADOM, dane własne UMK

Odsetek osób w rodzinach objętych pomocą Miejskiego Ośrodka Pomocy Społecznej w Krakowie, odniesiony do liczby mieszkańców Miasta utrzymywał się w latach 2015-2021 na porównywalnym poziomie, jednak w 2022 r. widoczny jest wzrost wartości wskaźnika do poziomu 3,9%, spowodowany objęciem świadczeniami z pomocy społecznej rodzin uchodźców z Ukrainy.

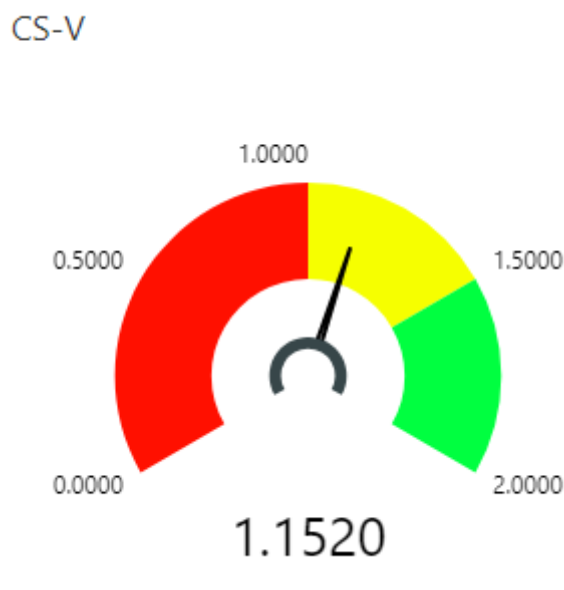
b/Stopień realizacji CS-V

Wartość wskaźnika zbiorczego dla CS-V mierzy wartości 4 wskaźników oceny CS-V osiągnięte na koniec 2022 r. w stosunku do wartości docelowych przewidzianych na koniec 2030 r. Wartość wskaźnika zbiorczego zawiera się w przedziale od 0,00 (wartość najniższa) do 2,00 (wartość najwyższa nazwana znakomitą). Im bardziej wartość indeksu zbliża się do wartości znakomitej, tym wartość wskaźników bliższa jest ich wartości docelowych.

Tabela 63. Stopień realizacji celu strategicznego V w 2022 r. dla poszczególnych wskaźników

Symbol i nazwa wskaźnika	Wartość bazowa	Wartość znakomita	Wartość w roku 2021	Wartość w roku 2022	Ocena
			Ocena CS-V:		1,1520
W6_D Aktywność mieszkańców w głosowaniu na projekty w ramach budżetu obywatelskiego	5%	12%	6,38%	5,35%	1,050
W1_W Skala interwencji w ramach zadań pomocy społecznej w Gminie Miejskiej Kraków	4%	3%	3,5%	3,9%	1,060
W37_D Liczba organizacji pozarządowych wnioskujących o wsparcie	533	700	591	797	2,000
W23_D zadowolenie z możliwości wpływania na władze miasta	22%	50%	b.d.	40,3%	1,650

Źródło: System STRADOM, dane własne UMK

Rysunek 10. Wskaźnik zbiorczy realizacji CS-V na koniec 2022 r.

Źródło: System STRADOM

II.2.5.2 Polityki realizowane w 2022 r. w ramach celu strategicznego V

- 1) Wieloletni Program Współpracy Gminy Miejskiej Kraków z Organizacjami Pozarządowymi na lata 2019-2022,
- 2) Polityka mieszkaniowa Gminy Miejskiej Kraków.

II.2.5.3 Programy strategiczne realizowane w 2022 r. w ramach celu strategicznego V

- 1) Wieloletni program gospodarowania mieszkaniowym zasobem Gminy Miejskiej Kraków oraz zasobem tymczasowych pomieszczeń na lata 2021-2025,
- 2) Program Aktywności Społecznej i Integracji Osób Starszych (PASIOS) na lata 2021-2025,
- 3) Powiatowy Program Działania na Rzecz Osób Niepełnosprawnych na lata 2019-2022,
- 4) Program „Otwarty Kraków”,
- 5) Program aktywnego uczestnictwa młodzieży w życiu miasta „Młody Kraków 2.0” na lata 2019-2023,
- 6) Strategia Rozwiązywania Problemów Społecznych Krakowa 2030,
- 7) Program Strategiczny Promocji Miasta Krakowa na lata 2016 - 2022.

PS/M1/2021 Wieloletni program gospodarowania mieszkaniowym zasobem Gminy Miejskiej Kraków oraz zasobem tymczasowych pomieszczeń na lata 2021-2025

Podstawa prawna: uchwała nr LIV/1486/21 Rady Miasta Krakowa z dnia 24 marca 2021 r. w sprawie przyjęcia Wieloletniego programu gospodarowania mieszkaniowym zasobem Gminy Miejskiej Kraków oraz zasobem tymczasowych pomieszczeń na lata 2021-2025

Daty obowiązywania: do 2025 r.

Cel Programu: Prawidłowe, racjonalne gospodarowanie mieszkaniowym zasobem Gminy Miejskiej Kraków oraz zasobem tymczasowych pomieszczeń, a także zaspokajanie potrzeb mieszkaniowych wspólnoty samorządowej

poprzez:

- 1) powiększenie zasobu mieszkaniowego Gminy Miejskiej Kraków oraz zasobu tymczasowych pomieszczeń,
- 2) utrzymywanie zasobu mieszkaniowego i zasobu tymczasowych pomieszczeń na dobrym poziomie technicznym,
- 3) zaspokajanie przez Gminę Miejską Kraków niezbędnych potrzeb mieszkaniowych,

tak aby:

- 1) utrzymać liczbę lokali mieszkalnych i liczbę tymczasowych pomieszczeń stanowiących mieszkaniowy zasób gminy na dotychczasowym poziomie,
- 2) zmniejszyć liczbę budynków w złym stanie technicznym,
- 3) zmniejszyć listy oczekujących na udzielenie pomocy mieszkaniowej.

Wskaźniki realizacji

Wskaźnik	Symbol wskaźnika	2020	2021	2022
Wielkość mieszkaniowego zasobu Gminy Miejskiej Kraków na tle miasta Krakowa	W9_M	3,7%	3,5%	3,4%
Procent budynków gminnych, w skład których wchodzi lokale mieszkalne zarządzane przez ZBK w złym stanie technicznym	W14_M	10,64%	9,42%	6,85%
Liczba osób/rodzin oczekujących na przyznanie lokalu mieszkalnego	W7_M	968	996	852

Wydatki na realizację Programu w 2022 r. wyniosły 149 140,364 zł.

Dane dotyczące wydatków na poszczególne zadania dostępne są w Załączniku nr 1.

Stopień realizacji zakresu rzeczowego (Kamieni Milowych) zadań inwestycyjnych ujętych w Programie w 2022 r.: 100%.

PS/D3/2020 Program Aktywności Społecznej i Integracji Osób Starszych (PASIOS) na lata 2021-2025

Podstawa prawna: uchwała nr LII/1454/21 Rady Miasta Krakowa z dnia 27 stycznia 2021 r. w sprawie przyjęcia Programu Aktywności Społecznej i Integracji Osób Starszych na lata 2021-2025

Daty obowiązywania: od 1 stycznia 2021 r. do 31 grudnia 2025 r.

Cel Programu: „Jak największa grupa osób starszych zaktywizowana społecznie”

poprzez:

- podniesienie poziomu aktywności społecznej seniorów,
- prowadzenie Centrów Aktywności Seniorów jako miejsca integracji oraz aktywizacji społecznej i prozdrowotnej osób starszych,

tak, aby:

- zwiększyć liczbę osób starszych aktywnych społecznie,
- zwiększyć liczbę Centrów Aktywności Seniorów.

Wskaźniki realizacji

Wskaźnik	Symbol wskaźnika	2021	2022	Wartość docelowa w 2025 r.
(Liczba zaktywizowanych społecznie osób starszych)	W31_D	15 432	17 783	8000
Liczba Centrów Aktywności Seniora	W37_W	46	51	Trend rosnący. Wartość znakomita 54

Wydatki na realizację Programu w 2022 r. wyniosły 7 410 820 zł.

Dane dotyczące wydatków na poszczególne zadania dostępne są w Załączniku nr 1.

PS/W1/2019 Powiatowy Program Działania na Rzecz Osób Niepełnosprawnych na lata 2019-2022

Podstawa prawna: uchwała nr XVI/323/19 Rady Miasta Krakowa z dnia 22 maja 2019 r. w sprawie przyjęcia Powiatowego Programu Działania na Rzecz Osób Niepełnosprawnych na lata 2019-2022.

Daty obowiązywania: od 1 stycznia 2019 r. do 31 grudnia 2022 r.

Cel Programu: Zapewnienie warunków do możliwie pełnego funkcjonowania osób niepełnosprawnych w Gminie Miejskiej Kraków

poprzez:

- 1) wsparcie w niezależnym życiu osób z niepełnosprawnościami i ich rodzin,

- 2) zabezpieczenie społeczne osób z niepełnosprawnością i ich rodzin,
- 3) likwidację barier w celu zapewnienia dostępności,
- 4) edukację, w tym edukację włączającą,
- 5) wsparcie w podejmowaniu pracy i zatrudnienia,
- 6) zapewnienie dostępu do usług opieki zdrowotnej,
- 7) zapewnienie udziału w kulturze, sporcie i turystyce,
- 8) zapewnienie udziału w życiu publicznym i politycznym,
- 9) podnoszenie i kształtowanie świadomości dotyczącej osób z niepełnosprawnościami,

tak aby:

- 1) objąć rehabilitacją społeczną jak największy odsetek osób z niepełnosprawnością,
- 2) objąć jak największy odsetek osób z niepełnosprawnościami integracją społeczną,
- 3) objąć wsparciem jak największą liczbę osób z niepełnosprawnościami i ich rodzin.

Wskaźniki realizacji

Wskaźnik	Symbol wskaźnika	2020	2021	2022
Rehabilitacja społeczna osób z niepełnosprawnościami	W4_W	5,3%	4,5%	4,9%
Podniesienie poziomu integracji społecznej osób z niepełnosprawnościami	W20_W	12,9%	14,6%	17,7%
Populacja rodzin w Krakowie korzystających z Programu Kraków dla rodziny N	W38_W	0,4%	0,5%	0,7%

Wydatki na realizację Programu w 2022 r. wyniosły 14 141 610 zł.

Dane dotyczące wydatków na poszczególne zadania dostępne są w Załączniku nr 1.

Stopień realizacji zakresu rzeczowego (Kamieni Milowych) zadań inwestycyjnych ujętych w Programie w 2022 r.: 93%.

PS/D2/2016 Program „Otwarty Kraków”

Podstawa prawna: uchwała nr LII/964/16 Rady Miasta Krakowa z dnia 14 września 2016 r. w sprawie przyjęcia Programu „Otwarty Kraków”

Daty obowiązywania: od 14 września 2016 r. do 31 grudnia 2023 r.

Cel Programu: Wdrożenie i realizację polityki otwartości miasta Krakowa na przedstawicieli mniejszości narodowych i etnicznych oraz cudzoziemców

poprzez:

- 1) budowanie wśród mieszkańców Krakowa poczucia solidarności oraz świadomości i wiedzy na temat kultury i obyczajów innych narodowości,
- 2) kształtowanie postawy tolerancyjnej wobec cudzoziemców, mniejszości narodowych i etnicznych
- 3) działania nastawione na identyfikację i rozwiązywanie problemów związanych z funkcjonowaniem we wspólnocie społeczeństwa międzykulturowego,

tak aby:

- 1) zbudować Urząd przyjazny cudzoziemcom, mniejszościom narodowym i etnicznym zapewniający równy dostęp do usług i świadczeń oferowanych przez Gminę;
- 2) zbudować instytucjonalne ramy współdziałania pomiędzy przedstawicielami mniejszości narodowych i etnicznych oraz cudzoziemców a jednostką samorządu terytorialnego,
- 3) stworzyć społeczną platformę konsultacji i rozwoju polityki otwartości na wielokulturowość i integrację,
- 4) kształtować przez polityki Gminy odpowiedzialność społeczną podmiotów prywatnych,
- 5) wdrożyć mechanizmy reakcji na incydenty rasistowskie i ksenofobiczne, jako element polityki inkluzywnej oraz budować świadomość międzykulturową mieszkańców,
- 6) zapewnić odpowiednią dbałość o jakość i estetykę przestrzeni publicznej.

W ramach Programu Miasto realizowało w 2022 r. szereg działań w celu stworzenia urzędu przyjaznego dla cudzoziemców i imigrantów, zapewniającego im równy dostęp do miejskich usług i świadczeń.

Wydatki na realizację Programu w 2022 r. wyniosły 953 065 zł.

Dane dotyczące wydatków na poszczególne zadania dostępne są w Załączniku nr 1.

PS/D1/2018 Program aktywnego uczestnictwa młodzieży w życiu miasta „Młody Kraków 2.0” na lata 2019-2023

Podstawa prawna: uchwała nr VII/125/19 Rady Miasta Krakowa z dnia 13 lutego 2019 r. w sprawie przyjęcia Programu aktywnego uczestnictwa młodzieży w życiu miasta „Młody Kraków 2.0” na lata 2019-2023

Daty obowiązywania: od 1 stycznia 2019 r. do 31 grudnia 2023 r.

Celem Programu jest aktywne i świadome uczestnictwo młodych ludzi w społecznym, obywatelskim życiu Miasta z wykorzystaniem umiejętności i narzędzi partycypacji społecznej, a także wzrost poczucia wpływu młodych na rozwój Krakowa oraz swoje najbliższe otoczenie w szkole i dzielnicy oraz wzmocnienie postaw przedsiębiorczości oraz otwartości na różnorodność kulturową wśród młodzieży

poprzez:

1. Przestrzeń dla młodych. Poszerzenie dostępu do oferty rozwojowej i edukacyjnej młodzieży oraz wyrównywanie szans rozwojowych i edukacyjnych młodzieży z różnych środowisk.
2. Młodzież działa lokalnie. Budowanie postawy obywatelskiej oraz współodpowiedzialności za szkołę, dzielnicę i Miasto.
3. Głos młodych w Mieście. Tworzenie warunków dla młodzieży do wyrażania swoich opinii na temat rozwoju Krakowa oraz współtworzenia działań i polityki miejskiej.
4. Kultura (dla) młodzieży. Poszerzenie dostępu do kultury dla młodzieży oraz tworzenie warunków do tworzenia kultury przez młodzież.
5. Młodzi na rynku pracy. Budowanie postawy przedsiębiorczej wśród młodzieży oraz zachęcanie do uczestnictwa w życiu społecznym poprzez pracę.

- Partnerstwo dla młodych. Budowanie sieci współpracy instytucji i osób pracujących z młodzieżą oraz docenianie pracy oraz podnoszenie kompetencji osób pracujących z młodzieżą i zaangażowanych w budowanie postaw obywatelskich młodzieży.

tak aby:

- Dzięki przyjaznej i bezpiecznej przestrzeni miejskiej jak najwięcej młodych ludzi mogło rozwijać pasje, zdobywać wiedzę i umiejętności, uczyć się współpracy z rówieśnikami oraz innymi mieszkańcami Miasta, a także być otwarci na różnorodność i wielokulturowość,
- Jak najwięcej młodzieży z różnych środowisk aktywnie włączało się w życie Miasta, uzyskiwało kompetencje społeczne i obywatelskie,
- Młodzież miała poczucie wpływu na swoje najbliższe otoczenie, aktywność w szkole, dzielnicy i rozwój Miasta, a także posiadała umiejętność korzystania z narzędzi partycypacji społecznej,
- Jak najwięcej młodych ludzi mogło uczestniczyć w wydarzeniach kulturalnych oraz współtworzyć kulturę Miasta,
- Młodzi mieszkańcy Krakowa, kończący naukę w szkole ponadpodstawowej twórczo odnajdywali się na rynku pracy oraz tworzyli kulturę przedsiębiorczości,
- Instytucje, organizacje, grupy i osoby pracujące na rzecz młodzieży poprzez wymianę informacji oraz umiejętności wspierały swoje wysiłki, przyczyniając się do podnoszenia jakości oferty kierowanej do osób młodych.

Wskaźniki realizacji

Wskaźnik	Symbol wskaźnika	2020	2021	2022	Wartość docelowa w 2023 r.
Udział młodzieży w dzielnicowych Pracowniach Młodych	W32_D	1%	2,5%	6,5%	5%
Aktywność samorządów uczniowskich w działaniach adresowanych do społeczności szkolnej w ramach Programu „Młody Kraków 2.0”	W33_D	41	81	98	100
Zaangażowanie osób młodych w przygotowanie projektów Budżetu Obywatelskiego	W34_D	40	273	1209	150
Wydarzenia kulturalne adresowane do młodzieży	W48_K	747	922	1588	1350
Spotkania młodzieży z osobami wykonującymi różne zawody w szkołach i innych instytucjach	W35_D	632	927	1027	Trend wzrostowy
Zgłoszenia do nagrody dla osób pracujących z młodzieżą na najlepsze inicjatywy dla młodzieży	W36_D	b.d.	12	9	20

Wydatki na realizację Programu w 2022 r. wyniosły 1 462 221 zł.

Dane dotyczące wydatków na poszczególne zadania dostępne są w Załączniku nr 1.

PS/W2/2022 Strategia Rozwiązywania Problemów Społecznych Krakowa 2030

Podstawa prawna: uchwała nr XCIII/2554/22 Rady Miasta Krakowa z 31 sierpnia 2022 r. w sprawie przyjęcia *Strategii Rozwiązywania Problemów Społecznych Krakowa 2030*.

Daty obowiązywania: od 1 stycznia 2022 r. do 31 grudnia 2030 r.

Cel Programu: Kraków miastem otwartym na mieszkańców, odpowiadającym na zachodzące zmiany społeczne, wspierającym rodziny, seniorów, osoby wykluczone i ubogie w zaspokajaniu potrzeb, zapewniającym mieszkańcom w każdym wieku możliwości do pokonywania trudności i do rozwoju

poprzez:

- realizację aktywnej polityki na rzecz rodzin oraz polityki senioralnej, integrację osób i rodzin zagrożonych wykluczeniem oraz włączenie osób z niepełnosprawnościami

tak aby:

- 1) zmniejszyć odsetek rodzin, z których dzieci umieszczane są w pieczy zastępczej, a w których realizowana była/jest usługa asystenta rodziny,
- 2) zwiększyć odsetek gospodarstw domowych objętych pomocą finansową, które w wyniku interwencji osiągnęły dochód co najmniej w wysokości kryterium dochodowego,
- 3) odsetek rodzin, w których procedura „Niebieskie Karty” została zakończona z uwagi na ustanie przemocy w rodzinie był jak najwyższy,
- 4) zmniejszyć liczbę dzieci umieszczanych w instytucjonalnej pieczy zastępczej,
- 5) zaspokoić w jak największym stopniu potrzeby związane z umieszczeniem w DPS osób w podeszłym wieku i przewlekle somatycznie chorych,
- 6) objąć wsparciem jak największą liczbę osób z niepełnosprawnościami i ich rodzin.

Wskaźniki realizacji

Wskaźnik	Symbol wskaźnika	2020	2021	2022
Poziom umieszczania dzieci w pieczy zastępczej wśród rodzin, w których realizowana była/jest usługa asystenta rodziny	W39_W	b.d.	b.d.	5,3%
Odsetek gospodarstw domowych, które w wyniku interwencji osiągnęły dochód co najmniej w wysokości kryterium dochodowego	W40_W	b.d.	b.d.	94,5%
Ustanie zjawiska przemocy w rodzinie (Niebieska karta)	W12_W	66,8%	70,5%	71,4%
Populacja dzieci w instytucjonalnej pieczy zastępczej	W41_W	b.d.	b.d.	45,8%
Poziom zaspokojenia potrzeb związanych z umieszczeniem w DPS osób w podeszłym wieku i przewlekle somatycznie chorych	W15_W	98,6%	99,2%	99,9%
Podniesienie poziomu integracji społecznej osób z niepełnosprawnościami	W20_W	12,9%	14,6%	17,7%

Wydatki na realizację Programu w 2022 r. wyniosły 310 464 148 zł.

Dane dotyczące wydatków na poszczególne zadania dostępne są w Załączniku nr 1.
 Stopień realizacji zakresu rzeczowego (Kamieni Milowych) zadań inwestycyjnych ujętych w Programie w 2022 r.: 100%.

II.2.5.4 Wykaz wydatków realizowanych w 2022 r. w ramach celu strategicznego V nieobjętych Programami strategicznymi

	Wydatki w 2022 r. ¹ (w zł)
CO-V-1 Wysoki poziom partycypacji społecznej mieszkańców	569 350
CO-V-3 Spójność społeczna	225 539 662

¹ dane dotyczące wydatków na poszczególne zadania dostępne są w Załączniku nr 1

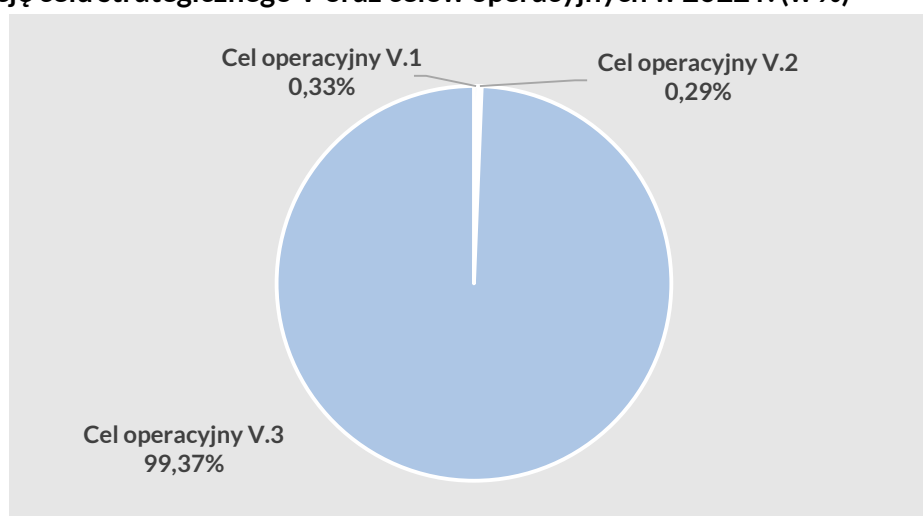
II.2.5.5 Wydatki na realizację celu strategicznego V

Tabela 64. Wydatki w ramach Budżetu Miasta i Wieloletniej Prognozy Finansowej na realizację celu strategicznego V oraz celów operacyjnych w latach 2018 - 2022 (w zł)

	2018	2019	2020	2021	2022
Cel strategiczny V Silna wspólnota samorządowa mieszkańców Krakowa	369 336 424	451 867 883	468 358 055	496 225 875	561 266 490
Cel operacyjny V.1 Wysoki poziom partycypacji społecznej mieszkańców	1 857 895	979 442	1 492 679	5 047 655	1 879 063
Cel operacyjny V.2 Silny sektor organizacji społecznych (pozarządowych)	427 773	1 607 299	1 181 553	1 735 882	1 630 475
Cel operacyjny V.3 Spójność społeczna	367 050 755	449 281 143	465 683 824	489 442 338	557 756 952

Źródło: System STRADOM, dane własne UMK

Rysunek 11. Wydatki w ramach budżetu Miasta Krakowa i Wieloletniej Prognozy Finansowej na realizację celu strategicznego V oraz celów operacyjnych w 2022 r. (w %)



Źródło: System STRADOM, dane własne UMK

II.2.6 Cel strategiczny VI

Kraków – nowocześnie zarządzana metropolia

Realizacja celu ukierunkowana jest na:

- partycypację obywatelską w procesach zarządzania Miastem,
- sprawną i przejrzystą koordynację realizowanych w Mieście polityk publicznych,
- wysoką jakość świadczonych usług publicznych,
- racjonalną gospodarkę przestrzenną godzącą różne interesy.

Uszczegółowieniem celu strategicznego są dwa cele operacyjne:

- 1) VI.1 Przyjazna i sprawna administracja,
- 2) VI.2 Wysoka jakość strategicznego zarządzania Miastem.

Opisane w SRK 2030 kluczowe działania podejmowane dla realizacji celu obejmują m.in.:

- doskonalenie form obsługi mieszkańców, w tym e-usług,
- ułatwianie dostępu do informacji publicznej,
- systemowe włączanie podmiotów spoza administracji samorządowej do procesów zarządczych,
- wykorzystywanie nowoczesnych technologii dla budowy inteligentnego Miasta (*smart city*).

II.2.6.1 Wskaźniki realizacji celu strategicznego VI

W Rozdziale przedstawione zostały wskaźniki strategiczne w odniesieniu do ich wartości oraz stopnia realizacji celu strategicznego.

Wartość każdego ze wskaźników została zaprezentowana w Tabelach 65 – 68, w ujęciu trzech ostatnich lat.

Stopień realizacji celu strategicznego VI w 2022 r. pokazany jest dla każdego wskaźnika osobno – w Tabeli 69 oraz dodatkowo w sposób zagregowany za pomocą wskaźnika zbiorczego (Rysunek 12). Ocena stopnia realizacji celu strategicznego VI opiera się na 4 wskaźnikach, dla których określono wartości docelowe w Strategii Rozwoju Krakowa z perspektywą do 2030 r.

a/Wartości wskaźników

Tabela 65. Rating Krakowa

Wskaźnik SRK 2030	Symbol wskaźnika	Wartość 2020	Wartość 2021	Wartość 2022	Wartość docelowa 2030
Rating Krakowa	W32_A	1.7	1.7	1.7	Najwyższa możliwa w kraju

Źródło: System STRADOM, dane własne UMK

W 2022 r. amerykańska agencja ratingowa Standard & Poor's podtrzymała długoterminową ocenę wiarygodności kredytowej Krakowa na poziomie A- oraz oceniła perspektywę jako stabilną. Wskaźnik dotyczący wiarygodności kredytowej (ratingu) Krakowa utrzymywał się więc w 2022 r. na poziomie, który jest aktualnie najwyższym możliwym w kraju (zgodnie z zasadą nieprzyznawania samorządom lokalnym ratingu wyższego niż rating państwa).

Tabela 66. Liczba udostępnionych usług elektronicznych

Wskaźnik SRK 2030	Symbol wskaźnika	Wartość 2020	Wartość 2021	Wartość 2022	Wartość docelowa 2030
Liczba udostępnionych usług elektronicznych (na poziomie informatyzacji umożliwiającym załatwienie przez Internet w całości lub w części)	W16_A	159	159	157	100% świadczonych Usług publicznych (przewidzianych do poziomu informatyzacji umożliwiającego załatwienie przez Internet w całości lub w części)

Źródło: System STRADOM, dane własne UMK

Dostępność usług publicznych drogą elektroniczną, możliwych do załatwienia przez Internet w całości lub w części wynosi 157, czyli jest na poziomie 22,3% w stosunku do wartości docelowej. Wartość docelowa wskaźnika obejmuje dostępność usług na wszystkich poziomach informatyzacji – począwszy od informacji dotyczącej sposobu załatwienia sprawy bez możliwości złożenia wniosku drogą elektroniczną aż do możliwości załatwienia Usługi w całości przez Internet. W 2022 r. 100% = 704 usług publicznych.

Tabela 67. Poziom długi publicznego

Wskaźnik SRK 2030	Symbol wskaźnika	Wartość 2020	Wartość 2021	Wartość 2022	Wartość docelowa 2030
Poziom długi publicznego	W33_A	56,1%	58,2%	65%	Trend spadkowy

Źródło: System STRADOM, dane własne UMK

Wskaźnik długi publicznego mierzy relację zadłużenia do dochodów Miasta (stanu skumulowanych zobowiązań dłużnych do wykonania dochodów Miasta ogółem na koniec roku). W 2022 r. dochody budżetu Miasta Krakowa osiągnęły poziom 7 221 663 899 zł; skumulowane zadłużenie na koniec 2022 r. wyniosło 4 692 466 626,15 zł.

Tabela 68. Wskaźnik satysfakcji klienta zewnętrznego

Wskaźnik SRK 2030	Symbol wskaźnika	Wartość 2020	Wartość 2021	Wartość 2022	Wartość docelowa 2030
Wskaźnik satysfakcji klienta zewnętrznego	W22_A	b.d.	4,50	4,47	Trend wzrostowy

Źródło: System STRADOM, dane własne UMK

W przeprowadzonym w 2022 r. badaniu satysfakcji klienta zewnętrznego, mieszkańcy ocenili pracę Urzędu Miasta Krakowa na 4,47 (w skali ocen od 1 do 5). Ogólny, średni poziom satysfakcji zmniejszył się w pomiarze w 2022 r. w porównaniu do poprzedniego pomiaru wykonanego jesienią 2021 r., osiągając wartość zbliżoną do najwyższej wartości, uzyskanej w dotychczas przeprowadzonych pomiarach w latach 2010-2022.

b/Stopień realizacji CS-VI

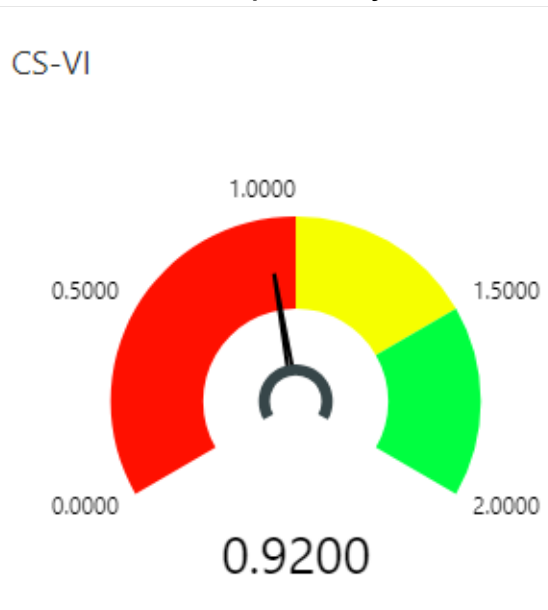
Wartość wskaźnika zbiorczego dla CS-VI mierzy wartości 4 wskaźników oceny CS-VI osiągnięte na koniec 2021 r. w stosunku do wartości docelowych przewidzianych na koniec 2030 r. Wartość wskaźnika zbiorczego zawiera się w przedziale od 0,00 (wartość najniższa) do 2,00 (wartość najwyższa nazwana znakomitą). Im bardziej wartość indeksu zbliża się do wartości znakomitej, tym wartość wskaźników bliższa jest ich wartości docelowych.

Tabela 69. Stopień realizacji celu strategicznego VI w 2022 r. dla poszczególnych wskaźników.

Symbol i nazwa wskaźnika	Wartość bazowa	Wartość znakomita	Wartość w roku 2021	Wartość w roku 2022	Ocena
Ocena celu CS-VI:					0,9200
W16_A liczba udostępnionych usług elektronicznych	104	700	159	157	1,090
W22_A wskaźnik satysfakcji klienta zewnętrznego	4,18	5,00	4,50	4,47	1,350
W32_A Rating Krakowa	1,30	3,00	1,7	1,7	1,240
W33_A Poziom długu publicznego	48%	40%	58,2%	65%	0,00

Źródło: System STRADOM

Rysunek 12. Wskaźnik zbiorczy realizacji CS-VI na koniec 2022 r.



Źródło: System STRADOM

II.2.6.2 Programy strategiczne realizowane w 2022 r. w ramach celu strategicznego VI

Program pn. „RDZEŃ – Centralny System Informatyczny GMK”.

Podstawa prawna: polecenie służbowe nr 24/2022 Prezydenta Miasta Krakowa z dnia 19 września 2022 r. w sprawie realizacji Programu pn. „RDZEŃ – Centralny System Informatyczny GMK”

Nakłady finansowe poniesione na Program w 2022 r wyniosły: 344 791,90 zł.

Program Elektroniczna Komunikacja i Obsługa (EKO).

Podstawa prawna: polecenie służbowe nr 34/2020 Dyrektora Magistratu z dnia 4 sierpnia 2020 r. w sprawie realizacji programu Elektroniczna Komunikacja i Obsługa (EKO)

Nakłady finansowe poniesione na Program w 2022 r. wyniosły: 1 355 822,32 zł.

Wymienione Programy finansowane były ze środków zadania IT/A1.1/99 System Informatyczny UMK i w 2022 roku wyniosły: 9 288 693 zł.

II.2.6.3 Wykaz wydatków realizowanych w 2022 r. w ramach celu strategicznego VI nieobjętych Programami strategicznymi

	Wydatki w 2022 r. ¹ (w zł)
CO-VI-1 Przyjazna i sprawna administracja	1 392 467
CO-VI-2 Wysoka jakość strategicznego zarządzania miastem	15 395 152

¹ dane dotyczące wydatków na poszczególne zadania dostępne są w Załączniku nr 1

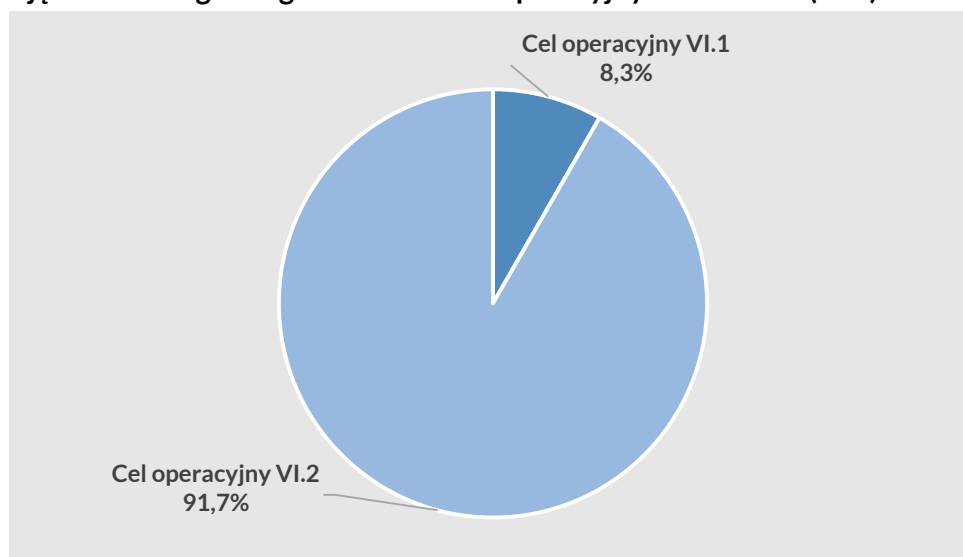
II.2.6.4 Wydatki na realizację celu strategicznego VI

Tabela 70. Wydatki w ramach budżetu Miasta Krakowa i Wieloletniej Prognozy Finansowej na realizację celu strategicznego VI oraz celów operacyjnych w latach 2018- 2022 (w zł)

	2018	2019	2020	2021	2022
Cel strategiczny VI Kraków – nowocześnie zarządzana metropolia	1 968 338	11 689 135	15 499 037	18 810 294	16 787 619
Cel operacyjny VI.1 Przyjazna i sprawna administracja	1 361 924	4 727 548	2 141 813	1 634 848	1 392 467
Cel operacyjny VI.2 Wysoka jakość strategicznego zarządzania miastem	606 414	6 961 587	13 357 224	17 175 446	15 395 152

Źródło: System STRADOM, dane własne UMK

Rysunek 13. Wydatki w ramach budżetu Miasta Krakowa i Wieloletniej Prognozy Finansowej na realizację celu strategicznego VI oraz celów operacyjnych w 2022 r. (w %)



Źródło: System STRADOM, dane własne UMK

II.3 INFORMACJA O PRACACH NAD AKTUALIZACJĄ „STRATEGII ROZWOJU KRAKOWA. TU CHCĘ ŻYĆ. KRAKÓW 2030/2050.”

Rok 2022 był piątym rokiem wdrażania i realizacji „Strategii Rozwoju Krakowa. Tu chcę żyć. Kraków 2030”. Zgodnie z przyjętym planem implementacyjnym w 2022 r. zakończono, rozpoczętą w 2021 r., pierwszą ewaluację *on-going* SRK 2030. Wnioski i rekomendacje z badania ewaluacyjnego zostały ujęte w Raporcie badawczym, w którym pozytywnie oceniono trafność i skuteczność wdrażania SRK 2030, jednakże wskazano pewne obszary, które wymagają aktualizacji w celu dostosowania Strategii do aktualnych zjawisk i trendów. Wśród tych obszarów zaproponowano m.in. „niewielką reorganizację struktury Strategii, aby pełniej odpowiadała ona rzeczywistym wyzwaniom społeczno-ekonomiczno-środowiskowym”.

Rekomendacja sformułowana w wyniku ewaluacji dotyczyła potrzeby zainicjowania procedury aktualizacji dokumentu Strategii. Raport z ewaluacji dostępny jest na stronie internetowej dedykowanej strategicznemu rozwojowi Krakowa: www.strategia.krakow.pl.

Zgodnie z rekomendacjami ujętymi w raporcie z ewaluacji *on-going* w 2022 r. opracowano diagnozę strategiczną w oparciu o dane miejskie, GIS oraz przy wsparciu ekspertów zewnętrznych i udziale mieszkańców i interesariuszy. Na podstawie wniosków z diagnozy strategicznej Rada Miasta Krakowa przyjęła uchwałę nr XCII/2502/22 z dnia 6 lipca 2022 r. w sprawie przystąpieniu do aktualizacji „Strategii Rozwoju Krakowa. Tu chcę żyć. Kraków 2030.” W uchwale określono szczegółowy tryb i harmonogram opracowania projektu aktualizacji tego dokumentu, w tym tryb konsultacji.

Istotne znaczenie dla podjęcia prac nad aktualizacją miało wejście w życie ustawy z dnia 15 lipca 2020 r. o zmianie ustawy o zasadach prowadzenia polityki rozwoju oraz niektórych innych ustaw (Dz. U. 2020 r. poz. 1378), w której znowelizowano przepisy dotyczące strategii rozwoju gminy na poziomie lokalnym i ponadlokalnym. W ramach tych zmian, w ustawie z dnia 8 marca 2023 r. o samorządzie gminnym (Dz. U. 2020 r. poz. 713, 1378), w art. 10e znalazły się

szczegółowe regulacje dotyczące sporządzania strategii rozwoju gminy, w tym jej obowiązkowe elementy.

W II połowie 2022 r. opracowano projekt Planu strategicznego przyjmując za horyzont czasowy lata 2030 – 2050. Plan strategiczny odpowiada na wyzwania wynikające z diagnozy i integruje cele rozwoju społeczno-gospodarczego z planowaniem przestrzennym.

Opracowany dokument pn. „Strategia Rozwoju Krakowa. Tu chcę żyć. Kraków 2030/2050”, zawiera następujące elementy:

- wizję, misję, cele strategiczne i cele operacyjne rozwoju w wymiarze społecznym, gospodarczym i przestrzennym;
- kierunki działań podejmowanych dla osiągnięcia celów strategicznych;
- oczekiwane rezultaty planowanych działań, w tym w wymiarze przestrzennym oraz wskaźniki ich osiągnięcia;
- model struktury funkcjonalno-przestrzennej Gminy;
- ustalenia i rekomendacje w zakresie kształtowania i prowadzenia polityki przestrzennej w Gminie;
- obszary strategicznej interwencji określone w strategii rozwoju województwa, o której mowa w art. 11 ust. 1 ustawy z dnia 5 czerwca 1998 r. o samorządzie województwa (t.j. Dz. U. z 2020 r. poz. 1668 ze zm.), wraz z zakresem planowanych działań;
- obszary strategicznej interwencji kluczowe dla gminy, jeżeli takie zidentyfikowano, wraz z zakresem planowanych działań;
- system realizacji strategii, w tym wytyczne do sporządzania dokumentów wykonawczych;
- ramy finansowe i źródła finansowania.

Szczegółowa informacja o procesie aktualizacji SRK2030/2050 i opracowane dokumenty dostępne są na stronie internetowej: www.strategia.krakow.pl.

Raport wydatki SRK2030 na lata 2018 - 2022

Program/Portfel Projektów	Numer Zadania	Nazwa Zadania	Rok				
			2018	2019	2020	2021	2022
CS-I Kraków – otwartą i harmonijną metropolią o znaczeniu międzynarodowym w sferach: innowacji, nauki, gospodarki i kultury			631 431 596	658 577 936	700 197 769	714 675 127	798 178 563
CO-I-1 Kraków – węzłem w sieci metropolii Polski, Europy i świata			21 396 279	57 016 582	30 081 890	26 426 111	55 881 397
(brak)	GK/ST1.5/19	Studium poprawy zewnętrznej dostępności i obsługi komunikacyjnej terenów Międzynarodowego Portu Lotniczego im. Jana Pawła II Kraków - Balice Sp. z o.o.		36 080			
	GK/ST7.11/17	Budowa nowego przebiegu drogi wojewódzkiej nr 774		205 410	82 164	123 246	
	NW/MAS	Zakup i obejmowanie akcji oraz wnoszenie wkładów do spółek prawa handlowego		36 200 000	20 000 000	19 500 000	35 471 610
	WR/BIM	Analizy rozwoju miasta	88 074				
	WT/H1.14/22	System Informacji Miejskiej - oznakowanie turystyczne					30 000
	WT/MCP	Małopolska - cel podróży					797 820
	WT/MIT	Marketing turystyczny					7 453 502
	WT/TFC	Tourism Friendly Cities				26 349	70 463
	ZDMK/ST1.1/03	Przygotowanie budowy drogi ekspresowej S7 (odc. węzeł "Kraków Bieżanów" - węzeł "Kraków Mistrzejowice")		95 175	162 135	872 638	2 041 000
	ZIKIT/ST1.1/03	Przygotowanie budowy drogi ekspresowej S7 (odc. węzeł "Kraków Bieżanów" - węzeł "Kraków Mistrzejowice")	1 040 409				
PS/H1/2015 Strategia rozwoju turystyki na lata 2014 -2020	PT/BIZ	Promocja turystyki przyjazdowej i biznesowej	200 072				
	PT/RTS	Rozwój Turystyki	3 591 483				
	PT/SFC	Slow Food CE	130 515				
	WT/BIZ	Promocja Turystyki Biznesowej		1 030 851	685 411		
	WT/RTS	Rozwój Turystyki		2 560 822	2 410 156		
	WT/SFC	Slow Food CE		324 055	98 626		
	WT/TFC	Tourism Friendly Cities		11 357	3 354		
	ZBK/K1.10/17	Restauracja Fortu 52a "Łapianka" i adaptacja dla Muzeum i Centrum Ruchu Harcerskiego	2 020 783	20 935			
	ZBK/K1.12/15	Restauracja wraz z adaptacją obiektu fortecznego na siedzibę podmiotów kultury na bazie nieruchomości zabudowanej Fortem nr 52 Borek	1 310 408	4 162 821			
	ZDMK/O1.5/17	Posadowienie toalet na terenie Krakowa		356 082			
PS/H2/2016 Program strategiczny promocji miasta Krakowa na lata 2016-2022	BI/MPI	Miejska Platforma Internetowa	3 359 265				
	EK/JPR	Jakość i promocja edukacji			127 401	5 467	8 340
	KP/BWK	Kontakty publiczne	1 171 387	1 148 062	311 183	408 082	610 457
	KS/DWM	Działania Wizerunkowe Miasta		3 247 920	1 925 990	2 176 795	2 506 926
	KS/INF	Informacje medialne oraz relacje publiczne		184 836	142 624	242 750	273 850
	KS/KIM	Kampanie Informacyjne Miasta				0	2 096 104
	KS/KMM	Kampanie Marketingowe Miasta		1 377 488	1 242 883		
	KS/MPI	Miejska Platforma Internetowa		3 015 848	2 598 877	2 644 113	3 568 283
	KS/PKK	Karta Krakowska		848 587	6 298		
	PI/COI	Obsługa inwestorów		1 748 504			
	PT/BIZ	Promocja turystyki przyjazdowej i biznesowej	690 187				
	PT/DWM	Działania Wizerunkowe Miasta	2 567 732				
	PT/KMM	Kampanie Marketingowe Miasta	2 639 881				
	PT/RTS	Rozwój Turystyki	179 826				
	SI/PMI	Planowanie i monitorowanie realizacji inwestycji rocznych i wieloletnich		101 911	123	1 939	62
	SZ/KOS	Komunikacja społeczna		163 004	182 826	424 731	952 980
	WP/PMI	Wspomaganie planowania i monitorowania realizacji inwestycji strategicznych, programowych, dzielnic rocznych i wieloletnich	480 050				
	WR/COI	Obsługa inwestorów	1 879 368				
	WR/KOS	Komunikacja społeczna	46 840				
	WT/RTS	Rozwój Turystyki		176 834	101 840		

Program/Portfel Projektów	Numer Zadania	Nazwa Zadania	Rok				
			2018	2019	2020	2021	2022
CO-I-2 Skoordynowane wykorzystywanie potencjałów Krakowskiego Obszaru Metropolitalnego (KOM)			610 035 317	601 561 354	670 115 879	688 249 016	742 297 166
(brak)	BP/PPM	Planowanie przestrzenne Miasta Krakowa	94 584				
	GK/T1.241/18	Rozbudowa drogi powiatowej nr 2028 K Zbydniowice - Siercza na odcinku od ul. Drużbackiej do pętli autobusowej w miejscowości Grabówki	1 000 000				
	GS/ST1.4/21	Budowa Trasy Wolbromskiej (odcinek od ul. Pachońskiego do granic administracyjnych Miasta Krakowa)					17 625 061
	GS/ST8.11/17	Budowa wiaduktu nad torami łączącego ul. Powstańców w Krakowie z drogą powiatową nr 2156K w miejscowości Batowice i Dziekanowice, wraz z przebudową przyległego układu drogowego		57 245			
	GS/ST8.13/17	Rozbudowa ul. Krzyżańskiego w Krakowie (ZIT)			164 152	243 388	52 603
	GS/ST8.14/16	Rozbudowa ul. Myślenickiej w Krakowie (ZIT)			79 485	76 614	92 737
	PI/KMA	Krakow Metropolitan Area for Business		95 776	10 034	124 755	152 177
	ZDMK/T1.1/17	Łączymy parki Krakowa z Dzielnicy I, IV, V i VII do Ojcowa			1 742 853		
	ZDMK/T1.205/17	Budowa ścieżki rowerowej wzdłuż alei 29 Listopada na odcinku od Żelaznej do Opolskiej (ZIT)			902 952	3 066 785	
	ZDMK/T1.230/18	Łączymy Parki Krakowa z Dzielnicy I, IV, V, VI, VII do Ojcowa			1 335 728	228 385	
	ZDMK/T1.37/21	Rozbudowa ul. Czerwone Maki wraz z budową chodnika od ul. Lubostroń do skrzyżowania z ulicą Bobrzyńskiego / Bunscha				94 805	2 621 480
	ZDMK/T1.90/16	Budowa ścieżki rowerowej od kładki na Wiśle łączącej Kazimierz z Ludwinowem wzdłuż ul. M. Konopnickiej do Ronda Matecznego, następnie wzdłuż ul. Kamieńskiego (wraz z kładką na ul. Kamieńskiego) w Krakowie (ZIT)			6 745 072	754 417	
	ZDMK/T1.96/15	Budowa ścieżki rowerowej na odcinkach: od Klasztoru Sióstr Norbertanek do istniejącego odcinka ścieżki przy Moście Zwierzynieckim, od ul. Wioślarskiej do ul. Jodłowej oraz od ul. Mirowskiej do granicy miasta Krakowa (ZIT)			2 952	874 907	
	ZDMK/T1.97/16	Budowa ścieżki rowerowej od ul. Powstańców wzdłuż ulic Strzelców i Lublańskiej do estakady wraz z dostosowaniem tunelu łączącego ulicę Brogi - Rakowicka do ruchu rowerowego w Krakowie (ZIT)			1 644 487	943 243	
	ZDMK/T1.99/17	Budowa ścieżki rowerowej wzdłuż ulic Babińskiego i Skotnickiej od ul. Bunscha do ul. Trockiego w Krakowie (ZIT)			522 347	1 762 433	
ZIM/ST1.4/19	Budowa Trasy Wolbromskiej (odcinek od ul. Pachońskiego do granic administracyjnych Miasta Krakowa)			239 112	2 153 314	12 284 169	
PS/H2/2016 Program strategiczny promocji miasta Krakowa na lata 2016-2022	PT/PKK	Karta Krakowska	2 689 337				
PS/T1/2013 Plan zrównoważonego rozwoju transportu zbiorowego dla Gminy Miejskiej Kraków i Gmin sąsiadujących	GK/ST1.2/18	Nowa jakość w obsłudze szynowym transportem zbiorowym gmin Województwa Małopolskiego: Kraków, Świątniki Górne, Siepraw i Myślenice		98 008			
	GK/ST10.3/16	Przebudowa stacji kolejowej SKA "Kraków Swoszowice" wraz z budową parkingu typu Park & Ride (ZIT)		67 600	10 549 255	30 459 548	1 312 600
	GK/ST10.4/17	Budowa przystanku kolejowego SKA "Kraków Prądnik Czerwony" wraz z budową parkingu typu Park & Ride (ZIT)		1 024 511	434 000	186 000	
	GK/ST8.11/17	Budowa wiaduktu nad torami łączącego ul. Powstańców w Krakowie z drogą powiatową nr 2156K w miejscowości Batowice i Dziekanowice, wraz z przebudową przyległego układu drogowego				5 000 000	3 846 081
	GK/ST9.6/16	Budowa zintegrowanego węzła przesiadkowego w rejonie os. Piastów (ZIT)		108 737			
	GS/ST10.3/19	Przebudowa stacji kolejowej SKA "Kraków Swoszowice" wraz z budową parkingu typu Park & Ride (ZIT)		953 753			
PS/T1/2013 Plan zrównoważonego rozwoju transportu zbiorowego dla Gminy Miejskiej Kraków i Gmin sąsiadujących	GS/ST10.4/20	Budowa przystanku kolejowego SKA "Kraków Prądnik Czerwony" wraz z budową parkingu typu Park & Ride (ZIT)					4 004 727
	GS/ST8.11/17	Budowa wiaduktu nad torami łączącego ul. Powstańców w Krakowie z drogą powiatową nr 2156K w miejscowości Batowice i Dziekanowice, wraz z przebudową przyległego układu drogowego			740 468	0	29 735
	ZDMK/ST9.5/16	Budowa zintegrowanego węzła przesiadkowego wraz z parkingiem P&R Bronowice oraz terminalem autobusowym (ZIT)		421 486	362 924	80 925	25 166
	ZDMK/ST9.7/18	Budowa zintegrowanego węzła przesiadkowego P+R/B+R Rząska-Mydlniki-Wapiennik (ZIT)			8 852 614	2 344 970	
	ZDMK/T1.140/16	Rozwój Systemu Informacji dla podróżujących na obszarze Krakowskiego Obszaru Funkcjonalnego (ZIT)			3 231 415	2 111 415	2 010 435
	ZIKIT/TZB	Transport zbiorowy	591 315 210				
PS/T2/2015 Studium podstawowych tras rowerowych	ZTP/TZB	Transport zbiorowy		576 503 220	632 472 259	637 522 302	692 989 713
	GK/T1.233/18	Budowa kładki pieszo-rowerowej w rejonie stacji kolejowej Kraków Bonarka		1 000 000			140 000
	ZDMK/T1.205/17	Budowa ścieżki rowerowej wzdłuż alei 29 Listopada na odcinku od Żelaznej do Opolskiej (ZIT)					4 393 215
	ZDMK/T1.90/16	Budowa ścieżki rowerowej od kładki na Wiśle łączącej Kazimierz z Ludwinowem wzdłuż ul. M. Konopnickiej do Ronda Matecznego, następnie wzdłuż ul. Kamieńskiego (wraz z kładką na ul. Kamieńskiego) w Krakowie (ZIT)		14 157 633			
	ZDMK/T1.92/17	Budowa ścieżki rowerowej od ul. Powstańców wzdłuż ulic Piasta Kołodzieja, Srebrnych Orłów, Wiślickiej w Krakowie (ZIT)		8 276			
	ZDMK/T1.93/17	Budowa ścieżki rowerowej od ul. Przybyszewskiego wzdłuż ulic: Armii Krajowej oraz Jasnogórskiej do granic Miasta Krakowa (ZIT)		4 080 804			
	ZDMK/T1.97/16	Budowa ścieżki rowerowej od ul. Powstańców wzdłuż ulic Strzelców i Lublańskiej do estakady wraz z dostosowaniem tunelu łączącego ulicę Brogi - Rakowicka do ruchu rowerowego w Krakowie (ZIT)					717 267
ZDMK/T1.99/17	Budowa ścieżki rowerowej wzdłuż ulic Babińskiego i Skotnickiej od ul. Bunscha do ul. Trockiego w Krakowie (ZIT)		89 667				

PS/T2/2015 Studium podstawowych tras rowerowych	ZIKIT/T1.1/17	Łączymy parki Krakowa z Dzielnicy I, IV, V i VII do Ojcowa	46 740				
	ZIKIT/T1.230/18	Łączymy Parki Krakowa z Dzielnicy I, IV, V, VI, VII do Ojcowa	8 610				
	ZIKIT/T1.232/18	Budowa ścieżki rowerowej w ciągu wałów Wisły wraz z obiektem mostowym nad rzeką Białuchą w Krakowie (ZIT)	110 000				
	ZIKIT/T1.90/16	Budowa ścieżki rowerowej od kładki na Wiśle łączącej Kazimierz z Ludwinowem wzdłuż ul. M. Konopnickiej do Ronda Matecznego, następnie wzdłuż ul. Kamieńskiego (wraz z kładką na ul. Kamieńskiego) w Krakowie (ZIT)	708 767				
	ZIKIT/T1.92/14	Budowa ścieżki rowerowej wzdłuż ul. Nowohuckiej wraz z budową ścieżki rowerowej od ul. Obrońców Krzyża do ul. Bulwarowej wzdłuż ul. Kocmyrzowskiej w Krakowie (ZIT)	3 570 318				
	ZIKIT/T1.92/17	Budowa ścieżki rowerowej od ul. Powstańców wzdłuż ulic Piasta Kołodzieja, Srebrnych Orłów, Wiślickiej w Krakowie (ZIT)	5 695 234				
	ZIKIT/T1.93/17	Budowa ścieżki rowerowej od ul. Przybyszewskiego wzdłuż ulic: Armii Krajowej oraz Jasnogórskiej do granic Miasta Krakowa (ZIT)	4 776 705				
	ZIKIT/T1.97/16	Budowa ścieżki rowerowej od ul. Powstańców wzdłuż ulic Strzelców i Lublańskiej do estakady wraz z dostosowaniem tunelu łączącego ulice Brogi - Rakowicka do ruchu rowerowego w Krakowie (ZIT)	19 812				
PS/T3/2012 Program obsługi parkingowej dla Miasta Krakowa	ZDMK/ST9.4/16	Budowa parkingu w systemie "parkuj i jedź" P&R Mały Płaszów w Krakowie (ZIT)		2 894 638			
	ZDMK/ST9.4/20	Budowa parkingu w systemie "parkuj i jedź" P&R - Mały Płaszów w Krakowie (ZIT)			83 769		
	ZTP/T1.55/21	Przebudowa systemu parkingowego P+R Czerwone Maki				220 810	
Program/Portfel Projektów	Numer Zadania	Nazwa Zadania	Rok				
			2018	2019	2020	2021	2022
CS-II Kraków - miasto rozwijające gospodarkę opartą na wiedzy			2 174 103	23 774 137	18 235 458	28 570 884	31 448 959
CO-II-1 Współpraca nauki, biznesu i samorządu			1 732 347	14 815 984	5 488 977	14 199 872	18 475 338
(brak)	AU/PZZ	Wydawanie decyzji o pozwoleniu na budowę i przyjmowanie zgłoszeń				22 544	236 040
	AU/WZT	Wydawanie decyzji o warunkach zabudowy i zagospodarowaniu terenu oraz nakładanie kar za reklamy niezgodne z uchwałą				41 534	24 077
	GS/GNG	Gospodarowanie Nieruchomościami Gminy Miejskiej Kraków				45 683	64 356
	NW/MAS	Zakup i obejmowanie akcji oraz wnoszenie wkładów do spółek prawa handlowego		10 500 000	3 500 000	12 000 000	15 000 000
	PI/COI	Obsługa inwestorów				873 402	1 905 756
	PI/MSP	Wspieranie przedsiębiorczości				866 231	529 304
	PI/ONA	Ośrodek Naukowo Akademicki			247 270	340 479	673 304
	PI/POP	Punkt Obsługi Przedsiębiorcy				10 000	42 500
PS/G1/2016 Krakowski Program Wspierania Przedsiębiorczości i Rozwoju Gospodarczego Miasta 2016-2020	AU/PZZ	Wydawanie decyzji o pozwoleniu na budowę i przyjmowanie zgłoszeń		146 275	203 640		
	AU/WZT	Wydawanie decyzji o warunkach zabudowy i zagospodarowaniu terenu oraz nakładanie kar za reklamy niezgodne z uchwałą		19 670	11 361		
	GS/GNG	Gospodarowanie Nieruchomościami Gminy Miejskiej Kraków	199 705	61 149	38 658		
	PI/COI	Obsługa inwestorów		2 220 957	866 588		
	PI/MIR	Smart City		607 070			
	PI/MSP	Wspieranie przedsiębiorczości		1 254 871	616 294		
	SA/DZG	Działalność gospodarcza	5 990	5 993	5 166		
	WR/MSP	Wspieranie przedsiębiorczości	1 526 652				
Program/Portfel Projektów	Numer Zadania	Nazwa Zadania	Rok				
			2018	2019	2020	2021	2022
CO-II-2 Wspieranie innowacyjności przedsiębiorstw			438 275	199 598	174 000	259 999	93 500
(brak)	OR/FM1	Funkcjonowanie Magistratu	125 845	57 201			
	PI/CER	CERlecon Central Europe Regional Innovation Ecosystems Network		142 397			
	PI/COI	Obsługa inwestorów				259 999	93 500
	WR/CER	Realizacja projektu CERlecon Central Europe Regional Innovation Ecosystems Network	139 672				
PS/G1/2016 Krakowski Program Wspierania Przedsiębiorczości i Rozwoju Gospodarczego Miasta 2016-2020	AU/PZZ	Wydawanie decyzji o pozwoleniu na budowę i przyjmowanie zgłoszeń	107 960				
	AU/WZT	Wydawanie decyzji o warunkach zabudowy i zagospodarowaniu terenu oraz nakładanie kar za reklamy niezgodne z uchwałą	64 798				
	PI/COI	Obsługa inwestorów			100 000		
	PI/MSP	Wspieranie przedsiębiorczości			74 000		
Program/Portfel Projektów	Numer Zadania	Nazwa Zadania	Rok				
			2018	2019	2020	2021	2022
CO-II-3 System kształcenia dostosowany do potrzeb gospodarki opartej na wiedzy			3 481	8 758 555	12 572 481	14 111 013	12 880 121
(brak)	CKU/ERP	Realizacja programów unijnych - Erasmus +		79 533			
	CKZ 1/CKA	Kształcenie zawodowe uczniów w branży administracyjno-usługowej				2 152	18 379
	CKZ 1/CKB	Kształcenie zawodowe uczniów w branży budowlanej			15 180	37 598	61 000
	CKZ 1/CKE	Kształcenie zawodowe uczniów w branży elektryczno - elektronicznej			40 051	10 842	51 400
	CKZ 1/CKM	Kształcenie zawodowe uczniów w branży mechanicznej			70 815	72 227	173 386

	CKZ 1/CKR	Kształcenie zawodowe uczniów w branży rolniczo-leśnej z ochroną środowiska				4 154	13 439
	CKZ 1/CKT	Kształcenie zawodowe uczniów w branży turystyczno-gastronomicznej				0	5 280
	CKZIU/ER2	Realizacja programów unijnych - ERASMUS+ 2021-2027					104 546
	CKZIU/MEP	Mobilność edukacyjna POWER				81 062	
	CM/ERP	Realizacja programów unijnych - Erasmus +				0	62 328
	CM/LTM	LABORATORIUM TWÓRCZEJ MATEMATYKI		9 743			
	LO I/CH7	Małopolska Chmura Edukacyjna w Gminie Miejskiej Kraków- 7 edycja					10 046
	LO I/CHM	Małopolska Chmura Edukacyjna w Gminie Miejskiej Kraków		7 738	9 137	33 479	26 412
	LO I/ERP	Realizacja programów unijnych - Erasmus +		39 954	39 712	26 207	
	LO I/PMP	Programy mobilności ponadnarodowej			467	0	
	LO III/CH7	Małopolska Chmura Edukacyjna w Gminie Miejskiej Kraków- 7 edycja					4 815
	LO III/CHM	Małopolska Chmura Edukacyjna w Gminie Miejskiej Kraków		4 318	3 965	42 658	10 831
	LO IV/CH7	Małopolska Chmura Edukacyjna w Gminie Miejskiej Kraków- 7 edycja					3 685
	LO IV/CHM	Małopolska Chmura Edukacyjna w Gminie Miejskiej Kraków			2 535	45 886	9 376
	LO V/CH7	Małopolska Chmura Edukacyjna w Gminie Miejskiej Kraków- 7 edycja					4 474
	LO V/CHM	Małopolska Chmura Edukacyjna w Gminie Miejskiej Kraków		1 667	21 053	21 411	6 064
	LO V/ERP	Realizacja programów unijnych - Erasmus +		28 184	10 728	57 832	
	LO VI/CH7	Małopolska Chmura Edukacyjna w Gminie Miejskiej Kraków- 7 edycja					24 190
	LO VI/CHM	Małopolska Chmura Edukacyjna w Gminie Miejskiej Kraków			17 095	59 922	19 980
	LO VI/MMR	Matura międzynarodowa					254 141
	LO VII/CH7	Małopolska Chmura Edukacyjna w Gminie Miejskiej Kraków- 7 edycja					7 085
	LO VII/CHM	Małopolska Chmura Edukacyjna w Gminie Miejskiej Kraków		7 041	18 641	8 482	15 312
	LO VIII/CH7	Małopolska Chmura Edukacyjna w Gminie Miejskiej Kraków- 7 edycja					2 278
	LO VIII/CHM	Małopolska Chmura Edukacyjna w Gminie Miejskiej Kraków		3 391	7 168	18 004	16 919
	LO VIII/ERP	Realizacja programów unijnych - Erasmus +		65 066	41 272	49 878	82 208
	LO X/CH7	Małopolska Chmura Edukacyjna w Gminie Miejskiej Kraków- 7 edycja					2 120
	LO X/CHM	Małopolska Chmura Edukacyjna w Gminie Miejskiej Kraków		4 019	15 077	28 770	8 320
	LO X/ERP	Realizacja programów unijnych - Erasmus +		205 325	20 311	36 998	218 135
	LO XI/CH7	Małopolska Chmura Edukacyjna w Gminie Miejskiej Kraków- 7 edycja					13 742
	LO XI/CHM	Małopolska Chmura Edukacyjna w Gminie Miejskiej Kraków			10 449	50 458	11 402
	LO XI/ERP	Realizacja programów unijnych - Erasmus +		95 610		51 321	112 613
	LO XIII/MEP	Mobilność edukacyjna POWER			305 377	154 788	25 161
	LO XIII/RKK	Edukacja w szkołach prowadzących kształcenie ogólne		15 047	9 062		
	LO XIV/RKK	Edukacja w szkołach prowadzących kształcenie ogólne		12 758	6 594		
	LO XLI/RKK	Edukacja w szkołach prowadzących kształcenie ogólne		30 573	7 565		
	LO XLII/ERP	Realizacja programów unijnych - Erasmus +		54 406	18 124	39 851	89 775
	LO XV/ER2	Realizacja programów unijnych - ERASMUS+ 2021-2027					24 051
	LO XV/ERP	Realizacja programów unijnych - Erasmus +		20 783			
	LO XX/CH7	Małopolska Chmura Edukacyjna w Gminie Miejskiej Kraków- 7 edycja					5 772
	LO XX/CHM	Małopolska Chmura Edukacyjna w Gminie Miejskiej Kraków		1 484	7 436	8 802	3 193
	LO XX/ERP	Realizacja programów unijnych - Erasmus +		18 371	23 403	2 576	132 199
	LO XXV/RKK	Edukacja w szkołach prowadzących kształcenie ogólne		16 418	5 694		
	MCOO/CH7	Małopolska Chmura Edukacyjna w Gminie Miejskiej Kraków- 7 edycja					2 308
	MCOO/CHM	Małopolska Chmura Edukacyjna w Gminie Miejskiej Kraków		276 333	274 624	128 878	114 971
	MCOO/CKA	Kształcenie zawodowe uczniów w branży administracyjno-usługowej			2 760 572	1 734 805	1 890 496
	MCOO/CKB	Kształcenie zawodowe uczniów w branży budowlanej			449 482	482 044	463 277
	MCOO/CKE	Kształcenie zawodowe uczniów w branży elektryczno - elektronicznej			2 071 872	1 967 780	786 492
	MCOO/CKM	Kształcenie zawodowe uczniów w branży mechanicznej			1 991 054	2 713 600	1 582 670
	MCOO/CKR	Kształcenie zawodowe uczniów w branży rolniczo-leśnej z ochroną środowiska			242 347	327 463	300 581
	MCOO/CKT	Kształcenie zawodowe uczniów w branży turystyczno-gastronomicznej			946 948	806 773	628 243
	MCOO/E1.19/20	Kształcenie zawodowe uczniów w branży mechanicznej			181 500		
	MCOO/E1.20/20	Kształcenie zawodowe uczniów w branży administracyjno - usługowej			189 113		
	MCOO/E1.21/20	Kształcenie zawodowe uczniów w branży budowlanej			46 125		
	MCOO/E1.22/20	Kształcenie zawodowe uczniów w branży elektryczno - elektronicznej			115 620		
	MCOO/E1.23/20	Kształcenie zawodowe uczniów w branży turystyczno - gastronomicznej			34 500		
	MCOO/ER2	Realizacja programu unijnego Erasmus+ edycja 2021-2027					267 727
	MCOO/ERP	Realizacja programów unijnych - Erasmus +		756 526	226 780	592 677	361 202
	MCOO/MEP	Mobilność edukacyjna POWER				152 785	228 979
	MCOO/PMP	Programy mobilności ponadnarodowej			6 858	65 432	44 434
	MCOO/RKK	Edukacja w szkołach prowadzących kształcenie ogólne		2 719 056	366 323		
	MCOO/WUZ	Wsparcie uczniów zdolnych			8 506		
	SM-J/ER2	Realizacja programów unijnych - ERASMUS+ 2021-2027					81 960
	SM-J/ERP	Realizacja programów unijnych - Erasmus +		55 847		19 509	214 673
	SOSW 1/CKT	Kształcenie zawodowe uczniów w branży turystyczno-gastronomicznej				5 926	12 083

(brak)

(brak)

SOSW 1/ERP	Realizacja programów unijnych - Erasmus +		119 175	17 267	87 284	123 676
SOSW 1/PMP	Programy mobilności ponadnarodowej			6 934	66 111	155 660
SOSW 3/ERP	Realizacja programów unijnych - Erasmus +		215 784	34 125		
SOSW 4/ER2	Realizacja programów unijnych - ERASMUS+ 2021-2027					384 458
SOSW 4/ERP	Realizacja programów unijnych - Erasmus +			8 712	69 066	93 136
SOSWN-G/ER2	Realizacja programów unijnych - ERASMUS+ 2021-2027					174 713
SOSWN-G/ERP	Realizacja programów unijnych - Erasmus +		143 391	3 613	229 254	57 276
SOSWN-G/MEP	Mobilność edukacyjna POWER			121 716	102 052	
SOSWN-T/ERP	Realizacja programów unijnych - Erasmus +		7 054			
SP 12/ER2	Realizacja programów unijnych - ERASMUS+ 2021-2027					37 955
SP 12/ERP	Realizacja programów unijnych - Erasmus +		72 715	22 066	32 530	72 151
SP 158/WUZ	Wsparcie uczniów zdolnych			5 598		
SP 2/ERP	Realizacja programów unijnych - Erasmus +		21 402		0	0
SP 26/ERP	Realizacja programów unijnych - Erasmus +		101 540	33 296		
SP 29/RKK	Edukacja w szkołach prowadzących kształcenie ogólne			7 102		
SP 36/ERP	Realizacja programów unijnych - Erasmus +		34 916	16 225	28 524	66 603
SP 39/ERP	Realizacja programów unijnych - Erasmus +		22 825	51 210	44 639	
SP 53/ERP	Realizacja programów unijnych - Erasmus +		45 976	9 180		
SP 56/ERP	Realizacja programów unijnych - Erasmus +		92 552			
ZPRS/RKK	Edukacja w szkołach prowadzących kształcenie ogólne			7 696		
ZSB 1/CKB	Kształcenie zawodowe uczniów w branży budowlanej			7 672	13 264	10 062
ZSCH/CH7	Małopolska Chmura Edukacyjna w Gminie Miejskiej Kraków- 7 edycja					3 884
ZSCH/CHM	Małopolska Chmura Edukacyjna w Gminie Miejskiej Kraków		5 030	3 836	19 665	4 006
ZSCH/CKA	Kształcenie zawodowe uczniów w branży administracyjno-usługowej			10 815	15 380	20 226
ZSCH/ERP	Realizacja programów unijnych - Erasmus +				129 736	137 135
ZSE 1/CH7	Małopolska Chmura Edukacyjna w Gminie Miejskiej Kraków- 7 edycja					3 115
ZSE 1/CKA	Kształcenie zawodowe uczniów w branży administracyjno-usługowej			4 784	9 860	8 993
ZSE 1/CKT	Kształcenie zawodowe uczniów w branży turystyczno-gastronomicznej			6 053	7 444	7 488
ZSE 1/ER2	Realizacja programów unijnych - ERASMUS+ 2021-2027					3 516
ZSE 1/ERP	Realizacja programów unijnych - Erasmus +		161 655	42 201	459 073	133 156
ZSE 1/MEP	Mobilność edukacyjna POWER			241 086	25 238	90 999
ZSE 1/PMP	Programy mobilności ponadnarodowej			17 128	57 137	
ZSE 2/CKA	Kształcenie zawodowe uczniów w branży administracyjno-usługowej			27 428	29 416	27 236
ZSE 2/CKT	Kształcenie zawodowe uczniów w branży turystyczno-gastronomicznej				12 919	19 547
ZSE 2/ER2	Realizacja programów unijnych - ERASMUS+ 2021-2027					233 046
ZSE 2/ERP	Realizacja programów unijnych - Erasmus +		691 943	320 699	645 018	4 272
ZSEL 1/CKE	Kształcenie zawodowe uczniów w branży elektryczno - elektronicznej			34 788	26 384	44 617
ZSEL 1/ER2	Realizacja programów unijnych - ERASMUS+ 2021-2027					365 979
ZSEL 1/ERP	Realizacja programów unijnych - Erasmus +		775 311			
ZSEL 1/PMP	Programy mobilności ponadnarodowej			12 116	70 909	
ZSEL 2/CH7	Małopolska Chmura Edukacyjna w Gminie Miejskiej Kraków- 7 edycja					7 328
ZSEL 2/CHM	Małopolska Chmura Edukacyjna w Gminie Miejskiej Kraków			69 865	22 075	2 497
ZSEL 2/CKE	Kształcenie zawodowe uczniów w branży elektryczno - elektronicznej			2 008	20 070	30 985
ZSEL 2/ERP	Realizacja programów unijnych - Erasmus +		62 597	954	14 053	
ZSEN/CKE	Kształcenie zawodowe uczniów w branży elektryczno - elektronicznej			62 433	44 639	108 037
ZSEN/ERP	Realizacja programów unijnych - Erasmus +		93 930	50 741	14 574	91 139
ZSG 1/CH7	Małopolska Chmura Edukacyjna w Gminie Miejskiej Kraków- 7 edycja					1 558
ZSG 1/CHM	Małopolska Chmura Edukacyjna w Gminie Miejskiej Kraków		1 112	5 175	9 121	22 293
ZSG 1/CKT	Kształcenie zawodowe uczniów w branży turystyczno-gastronomicznej			11 919	14 273	22 450
ZSG 1/ER2	Realizacja programów unijnych - ERASMUS+ 2021-2027					249 923
ZSG 1/ERP	Realizacja programów unijnych - Erasmus +		488 743	136 073	16 588	
ZSG 1/PMP	Programy mobilności ponadnarodowej			1 920	8 976	
ZSG 2/CKT	Kształcenie zawodowe uczniów w branży turystyczno-gastronomicznej			39 863	18 946	25 818
ZSGDIGW/CH7	Małopolska Chmura Edukacyjna w Gminie Miejskiej Kraków- 7 edycja					1 654
ZSGDIGW/CHM	Małopolska Chmura Edukacyjna w Gminie Miejskiej Kraków		3 720	20 948	4 552	2 286
ZSGDIGW/CKA	Kształcenie zawodowe uczniów w branży administracyjno-usługowej				12 700	17 416
ZSGDIGW/CKB	Kształcenie zawodowe uczniów w branży budowlanej			7 363	9 632	25 121
ZSIPCN/CKA	Kształcenie zawodowe uczniów w branży administracyjno-usługowej			16 756	8 746	
ZSIPCN/ER2	Realizacja programów unijnych - ERASMUS+ 2021-2027					22 115
ZSIPCN/ERP	Realizacja programów unijnych - Erasmus +		25 234			
ZSIŚIM/CKA	Kształcenie zawodowe uczniów w branży administracyjno-usługowej			3 957	21 669	34 453
ZSIŚIM/CKB	Kształcenie zawodowe uczniów w branży budowlanej				10 565	9 257
ZSIŚIM/CKR	Kształcenie zawodowe uczniów w branży rolniczo-leśnej z ochroną środowiska			7 892	17 489	28 610
ZSIŚIM/ERP	Realizacja programów unijnych - Erasmus +		364 433			

(brak)	ZSIŚIM/MEP	Mobilność edukacyjna POWER				285 258	229 226
	ZSŁ/CHM	Małopolska Chmura Edukacyjna w Gminie Miejskiej Kraków		3 916	9 329	3 039	3 122
	ZSŁ/CKE	Kształcenie zawodowe uczniów w branży elektryczno - elektronicznej			66 679	57 606	71 968
	ZSŁ/ERP	Realizacja programów unijnych - Erasmus +			58 906		
	ZSM 1/CH7	Małopolska Chmura Edukacyjna w Gminie Miejskiej Kraków- 7 edycja					2 190
	ZSM 1/CHM	Małopolska Chmura Edukacyjna w Gminie Miejskiej Kraków		1 189	15 541	19 490	2 737
	ZSM 1/CKM	Kształcenie zawodowe uczniów w branży mechanicznej			43 122	45 583	47 424
	ZSM 1/ERP	Realizacja programów unijnych - Erasmus +		88 830	24 156	61 839	85 633
	ZSM 2/CKA	Kształcenie zawodowe uczniów w branży administracyjno-usługowej			13 667	22 381	18 930
	ZSM 2/CKM	Kształcenie zawodowe uczniów w branży mechanicznej			19 266	41 257	38 178
	ZSM 2/ERP	Realizacja programów unijnych - Erasmus +				3 313	60 715
	ZSM 3/CH7	Małopolska Chmura Edukacyjna w Gminie Miejskiej Kraków- 7 edycja					3 205
	ZSM 3/CHM	Małopolska Chmura Edukacyjna w Gminie Miejskiej Kraków				9 597	7 258
	ZSM 3/CKM	Kształcenie zawodowe uczniów w branży mechanicznej			10 788	25 502	35 707
	ZSM 3/ER2	Realizacja programów unijnych - ERASMUS+ 2021-2027					308 371
	ZSM 3/ERP	Realizacja programów unijnych - Erasmus +		241 117	7 963	673 996	12 349
	ZSO 13/RKK	Edukacja w szkołach prowadzących kształcenie ogólne		7 986	3 382		
	ZSO 18/RKK	Edukacja w szkołach prowadzących kształcenie ogólne		611			
	ZSO 7/ERP	Realizacja programów unijnych - Erasmus +		69 777	19 820	29 680	
	ZSO 9/ERP	Realizacja programów unijnych - Erasmus +		59 691	29 783	79 566	
	ZSO 9/RKK	Edukacja w szkołach prowadzących kształcenie ogólne		25 513	16 586		
	ZSOI 7/ERP	Realizacja programów unijnych - Erasmus +		74 405			
	ZSOI 7/RKK	Edukacja w szkołach prowadzących kształcenie ogólne		46 331			
	ZSP 11/MEP	Mobilność edukacyjna POWER				79 634	103 940
	ZSPM/CH7	Małopolska Chmura Edukacyjna w Gminie Miejskiej Kraków- 7 edycja					3 570
	ZSPM/CHM	Małopolska Chmura Edukacyjna w Gminie Miejskiej Kraków			20 690	9 008	2 715
	ZSPM/CKA	Kształcenie zawodowe uczniów w branży administracyjno-usługowej			21 714	17 449	14 318
	ZSPM/ERP	Realizacja programów unijnych - Erasmus +		55 460	11 477	31 729	
	ZSPSP/CKT	Kształcenie zawodowe uczniów w branży turystyczno-gastronomicznej			18 252	3 730	
	ZSS 14/CKT	Kształcenie zawodowe uczniów w branży turystyczno-gastronomicznej				0	18 554
	ZSS 14/ER2	Realizacja programów unijnych - ERASMUS+ 2021-2027					186 882
	ZSZ PGNIG/CHM	Małopolska Chmura Edukacyjna w Gminie Miejskiej Kraków			3 650	3 870	3 887
	ZSZ PGNIG/CKM	Kształcenie zawodowe uczniów w branży mechanicznej				2 428	11 699
ZSZ PGNIG/CKR	Kształcenie zawodowe uczniów w branży rolniczo-leśnej z ochroną środowiska			2 569	5 918	7 548	
ZSZ PGNIG/ERP	Realizacja programów unijnych - Erasmus +				206 538		
PS/G1/2016 Krakowski Program Wspierania Przedsiębiorczości i Rozwoju Gospodarczego Miasta 2016-2020	SA/DZG	Działalność gospodarcza	3 481	3 500	4 793		
Program/Portfel Projektów	Numer Zadania	Nazwa Zadania	Rok				
			2018	2019	2020	2021	2022
CS-III Kraków – kreatywna i korzystająca z potencjału kulturowego nowoczesna metropolia			89 991 379	99 028 989	121 229 280	136 767 894	142 235 941
CO-III-1 Kraków - miastem europejskiej stolicy kultury			59 508 388	65 638 754	71 931 794	79 663 302	70 550 862
(brak)	KBF/DKI	Działalność kulturalna instytucji	45 200 552	44 462 196	42 215 000	44 490 500	31 877 000
	KD/K1.16/16	Modernizacja i adaptacja zabytkowej siedziby Muzeum Historii Fotografii im. Walerego Rzewuskiego w Krakowie na potrzeby utworzenia nowoczesnego centrum magazynowo-konserwatorskiego i digitalizacyjnego oraz badawczego		3 677 327	2 599 509		
	KD/K1.25/19	Rewitalizacja zespołu zabytkowego hangaru lotniczego przy ul. Izydora Stella-Sawickiego				8 300 000	0
	KD/K1.26/19	Modernizacja Willi Decjusza		95 454			
	KD/K1.26/20	Modernizacja Willi Decjusza			660 000		
	KD/K2.28/22	Modernizacja nieruchomości na os. Górali 23 na potrzeby Oddziału Muzeum Armii Krajowej					270 150
	KD/K2.37/17	Muzeum Miejsce Pamięci "KL Płaszów"				39 951	901 825
	KD/K2.80/19	Modernizacja Galerii Sztuki Współczesnej Bunkier Sztuki		280 000	1 000 000	6 000 000	6 000 000
	NW/MAS	Zakup i obejmowanie akcji oraz wnoszenie wkładów do spółek prawa handlowego				4 500 000	24 700 000
ZBK/K1.9/22	Rewitalizacja i modernizacja Fortu nr 31 św. Benedykta w celu przystosowania do nowych funkcji					732 306	

PS/K1/2017 Program Rozwoju Kultury w Krakowie	KD/K1.8/17	Adaptacja zabytkowego budynku dawnej Zbrojowni przy ul. Rakowickiej na centrum wystawienniczo - edukacyjne Muzeum Historii Fotografii w Krakowie	335 601				
	KD/K2.1/17	Modernizacja Galerii Sztuki Współczesnej Bunkier Sztuki - etap III	280 000				
	KD/K2.41/17	Muzeum PRL - projekt Podziemna Nowa Huta	1 582 977				
	KD/K2.69/18	Modernizacja Nowohuckiego Centrum Kultury wraz z zagospodarowaniem terenu	55 000				
	KD/K2.81/20	Modernizacja budynku Muzeum Armii Krajowej			230 000	250 000	
	KD/ODK	Ochrona dziedzictwa kulturowego	6 789 529	7 931 056	2 916 672	5 966 578	6 069 582
	KD/SK1.2/17	Krzysztoforzy od nowa - Muzeum Kompletne	1 832 250	935 000	9 295 450	500 000	
PS/P1/2016 Miejski Program Rewitalizacji Krakowa	KD/K1.20/18	Rewitalizacja dawnego obiektu kinoteatru Wrzos na potrzeby Teatru KTO	2 100 000				
	KD/K2.33/16	Centrum Literatury i Języka "Planeta Lem"	271 522		2 444 471	2 762 400	0
	ZIM/K2.8/15	Muzeum Podgórze - oddział Muzeum Historycznego Miasta Krakowa - adaptacja nieruchomości przy ul. Powstańców Wielkopolskich 1	1 060 957				
PS/U1/2015 Plan gospodarki niskoemisyjnej dla Gminy Miejskiej Kraków	KD/K1.7/17	Adaptacja i termomodernizacja zabytkowego budynku dawnej Zbrojowni przy ul. Rakowickiej 22 na centrum wystawienniczo - edukacyjne Muzeum Fotografii w Krakowie		8 257 721	10 570 691	6 853 873	
Program/Portfel Projektów	Numer Zadania	Nazwa Zadania	Rok				
			2018	2019	2020	2021	2022
CO-III-2 Wysokie kompetencje kulturalne mieszkańców			30 482 991	33 390 235	49 297 486	57 104 592	71 685 079
(brak)	KD/K1.16/16	Modernizacja i adaptacja zabytkowej siedziby Muzeum Historii Fotografii im. Walerego Rzewuskiego w Krakowie na potrzeby utworzenia nowoczesnego centrum magazynowo-konserwatorskiego i digitalizacyjnego oraz badawczego	1 255 794				
	KD/K1.2/22	Przebudowa i zmiana sposobu użytkowania części piwnic w budynku Teatru "Bagatela" na funkcję sali teatralnej oraz kawiarni dla publiczności					600 000
	KD/K1.3/20	Dostosowanie restaurowanego starego Fortu austriackiego 52a "Łapianka" oraz przestrzeni w nowym budynku dla potrzeb wystawienniczych dla Muzeum Ruchu Harcerskiego - Oddziału Muzeum Krakowa			110 000	667 600	2 823 955
	KD/K2.79/20	Modernizacja Klubu Jedność - filii Ośrodka Kultury Kraków - Nowa Huta			368 629		
	NW/MAS	Zakup i obejmowanie akcji oraz wnoszenie wkładów do spółek prawa handlowego					600 000
(brak)	ZBK/K1.10/17	Restauracja Fortu 52a "Łapianka" i adaptacja dla Muzeum i Centrum Ruchu Harcerskiego				804 481	
	ZBK/K1.12/15	Restauracja wraz z adaptacją obiektu fortecznego na siedzibę podmiotów kultury na bazie nieruchomości zabudowanej Fortem nr 52 Borek				10 146 637	876 934
	ZBK/K1.23/19	Rewitalizacja i adaptacja zachowanych zabytkowych części Fortu 52A "Łapianka" wraz z rozbudową w celu utworzenia Muzeum i Centrum Ruchu Harcerskiego w Krakowie			6 604 668	15 228 146	0
	ZIM/K1.17/17	Adaptacja budynku przy ul. Krakowskiej	399 750				
	ZIM/K1.2/20	Adaptacja budynku przy ul. Kopernika na potrzeby Biblioteki Kraków wraz z pomieszczeniami wystawienniczo-artystycznymi			210 097		
PS/H1/2015 Strategia rozwoju turystyki na lata 2014 -2020	ZBK/K1.10/17	Restauracja Fortu 52a "Łapianka" i adaptacja dla Muzeum i Centrum Ruchu Harcerskiego			239 024		
	ZBK/K1.12/15	Restauracja wraz z adaptacją obiektu fortecznego na siedzibę podmiotów kultury na bazie nieruchomości zabudowanej Fortem nr 52 Borek			6 397 392		
PS/K1/2017 Program Rozwoju Kultury w Krakowie	KD/K2.9/16	Adaptacja i rozbudowa siedziby Teatru KTO	900 000	4 000 000	14 549 336	6 200 000	
	KD/PIK	Prowadzenie instytucji kultury	6 804 446	5 649 454	2 523 230	5 731 892	37 858 372
	KD/RWP	Współpraca i wymiana kulturalna. Realizacja własnych projektów	5 930 516	4 900 363	2 650 210	3 472 905	4 373 326
	KD/SK1.1/17	Rewaloryzacja zabytkowej siedziby Muzeum Inżynierii Miejskiej w Krakowie na potrzeby nowoczesnego muzeum nauki i techniki	100 400	3 086 600	5 243 900	3 567 500	6 000 000
	KD/WDK	Wspieranie działalności kulturalnej i artystycznej	14 541 142	14 736 826	9 895 653	11 248 518	14 226 169
	ZIM/K2.21/16	Budowa Ośrodka Ruczaj filii Centrum Kultury Podgórze w Krakowie	550 945	315 855	6 150	738	12 915
	ZIM/K2.26/16	Budowa Domu Kultury przy ul. Koszykarskiej		67	136 776	36 174	4 313 407
PS/P1/2016 Miejski Program Rewitalizacji Krakowa	KD/K1.20/18	Rewitalizacja dawnego obiektu kinoteatru Wrzos na potrzeby Teatru KTO		701 070	362 421		
Program/Portfel Projektów	Numer Zadania	Nazwa Zadania	Rok				
			2018	2019	2020	2021	2022
CS-IV Kraków - miasto przyjazne do życia			482 476 489	580 534 202	545 228 125	841 422 579	1 207 589 071
CO-IV-1 Powszechnie dostępna, wysokiej jakości przestrzeń publiczna			1 864 875	8 098 155	56 573 132	75 912 428	86 988 090
(brak)	GD/A1.2/14	PROWADZENIE POWIATOWEGO ZASOBU GEODEZYJNEGO I KARTOGRAFICZNEGO ORAZ MIEJSKIEGO SYSTEMU INFORMACJI PRZESTRZENNEJ	561 034				
	GS/A2.1/07	Regulacja stanów prawnych i pozyskiwanie nieruchomości do zasobu Miasta			10 736 200	13 200 825	14 967 995
	GS/A2.4/19	Pozyskanie terenu Szpitala Uniwersyteckiego w rejonie ul. Kopernika (obszar Wesola)			30 000 000	30 000 000	30 000 000
	KD/A1.27/17	System Informacji Miejskiej	147 310				
	NW/MAS	Zakup i obejmowanie akcji oraz wnoszenie wkładów do spółek prawa handlowego			4 024 632	5 000 000	9 352 000
	WS/O1.2Z/21	Samochód dla Schroniska dla Zwierząt				158 916	
	ZBK/K1.27/20	Rekultywacja i zagospodarowanie terenów po zniszczonych elementach Fortu Nr 2 "Kościuszko"			1 194 283	2 195 722	11 571 355

(brak)	ZDMK/O1.5/17	Posadowienie toalet na terenie Krakowa				800 167	79 936	
	ZDMK/T1.151/16	Rewitalizacja Placu Biskupiego		2 989 559	331 219	4 637 900	74 998	
	ZDMK/T1.271/20	Przebudowa ul. Siennej				48 462		
	ZDMK/T1.28/22	Dolina Rudawy dla pieszych i rowerzystów! Nowy etap					54 120	
	ZIKIT/T1.151/16	Rewitalizacja Placu Biskupiego		150 006				
	ZIKIT/T1.7/17	Rewitalizacja Placu Wolnica w Krakowie		35 000				
	ZTP/SIM	System Informacji Miejskiej				176 824	356 904	5 940 161
	ZTP/T1.268/19	System Informacji Miejskiej			84 870	354 042	156 677	409 326
	ZZM/DIW/O-III-2/17	Budowa Bulwarów Białychy na terenie Dzielnicy III		88 068	560 000	600 000		
	ZZM/O1.110/17	Zagospodarowanie parku rzeczno "Ogród Płaszów" - etap II i III						4 032 100
	ZZM/O1.111/17	Dolina rzeki Sudół Dominikański - połączenie parku Złotego Wieku z Parkiem Reduta		410 015	683 749	341 785	149 909	
	ZZM/O1.130/22	Zróbmy park na Olszy!						31 900
	ZZM/O1.133/22	Rewitalizacja Parku Wyspiańskiego						42 665
	ZZM/O1.135/22	Zielona Krowodrza - parki i ogrody sąsiedzkie						22 319
	ZZM/O1.136/22	Uporządkujmy teren wokół rogiatki obok Parku przy Łokietka						23 772
	ZZM/O1.137/22	Łączymy bronowickie parki						19 272
	ZZM/O1.143/22	Owocowy sad w Łągowicach						5 258
	ZZM/O1.151/22	Park kieszonkowy na Osiedlu Złocień						31 408
	ZZM/O1.152/22	Zielony Skwer "Ptasi Zagajnik" przy ul. Myśliwskiej						34 944
	ZZM/O1.154/22	Saski park kieszonkowy						29 500
	ZZM/O1.160/22	Nasz Park nasza EkoSfera-Park kieszonkowy os. Piastów						12 385
	ZZM/O1.161/22	Bieńczycka fontanna - co to za Planty, bez żadnej fontanny?						81 795
	ZZM/O1.168/22	Dolina Rudawy dla pieszych i rowerzystów! Nowy etap						50 372
	ZZM/O1.174/19	Parki kieszonkowe			3 543 584	6 219 581	2 442 115	
	ZZM/O1.177/22	Park kolejowy						759 536
	ZZM/O1.185/19	Koncepcja Projektu "Wisła Łączy" - utworzenie nowych bulwarów wzdłuż Wisły oraz jej dopływów: Wilgi, Rudawy, Białychy			137 907			
	ZZM/O1.196/20	Park przy Karmelickiej						2 104 443
	ZZM/O1.198/20	Tak dla parku przy Karmelickiej				41 820	1 368 409	299 141
	ZZM/O1.199/20	Jasne, że Bulwary! - piękne i bezpieczne Bulwary nad Wisłą				29 480	84 520	243 540
	ZZM/O1.200/20	Młynówka Królewska - najdłuższy park w Polsce!				70 000	930 000	
	ZZM/O1.201/20	Aleja Róż na nowo				41 000	27 200	3 665 335
	ZZM/O1.202/20	Zielony Kazimierz - posadzenie drzew na ul. św. Wawrzyńca				32 800	46 125	
	ZZM/O1.205/20	Sąsiedzki zieleniec - ogród społeczny Grzegórzek				18 900	130 000	
	ZZM/O1.209/20	Naturalnie aktywni - Park Rieczny Tonie				18 450	215 527	
	ZZM/O1.211/20	Park Kieszonkowy na Prądniku Białym				26 568	474 989	0
	ZZM/O1.213/20	Nowy ogród przy ul. Królewskiej				21 341	132 300	
	ZZM/O1.214/20	Zielona Krowodrza - parki i ogrody sąsiedzkie				2 214	344 720	
	ZZM/O1.223/20	Park w Łągowicach - etap II				79 089	220 000	
	ZZM/O1.226/20	Chrońmy tereny zielone na Klinach zakładając ogród społeczny				69 979	100 000	
	ZZM/O1.230/20	Park kieszonkowy w okolicy dawnego pasa lotniska				29 500	246 453	
	ZZM/O1.242/20	Park rzeczny Tetmajera					148 400	0
	ZZM/O1.244/20	Budowa Parku Riecznego Białycha					1 880 121	194 489
	ZZM/O1.257/22	Ogród Społeczny przy ul. Drożdżowej						299 028
	ZZM/O1.259/22	Opracowanie koncepcji zagospodarowania zielonego terenu POLSAD wraz z inwentaryzacją						182 852
	ZZM/O1.269/22	Park Zielony Jar Wandy - budowa toalety oraz wymiana i dostawienie urządzeń						74 890
	ZZM/O1.271/22	Park Kieszonkowy przy ul. Aleksandry						26 800
	ZZM/O1.272/22	Zagospodarowanie terenów zielonych pomiędzy Parkiem przy Forcie Batowice a Parkiem Reduta - utwardzanie ścieżek spacerowych						193 014
ZZM/O1.278/22	Zagospodarowanie terenów zielonych przy ul. Kurzei oraz Polany Nagłowickiej						13 625	
ZZM/O1.30/20	Park Rieczny Wilga				1 638 687			
ZZM/O1.35/20	Planty Podgórskie				111 069	3 647 785	909 328	
ZZM/O1.41/21	Ogrody Krakowian					862 277		
ZZM/O1.43/21	Nowa Huta - zagospodarowanie terenów zieleni					5 580 200	0	
ZZM/O1.70/22	Naprawmy alejki parkowe w Parku Kleparskim						49 500	
ZZM/O1.82/22	Kraków Olsza Park nad Białychą						24 328	
ZZM/O1.95/17	Park rzeczny Wilgi		127 851					
ZZM/O1.96/22	Podniebny plac młodzieży na boisku - Fabryczna/Grzegórzecka						27 000	
PS/H1/2015 Strategia rozwoju turystyki na lata 2014 -2020	ZDMK/O1.5/17	Posadowienie toalet na terenie Krakowa				584		
PS/H2/2016 Program strategiczny promocji miasta Krakowa na lata 2016-2022	ZZM/UGB	Projekt UGB - WITKOWICE GLL		41 204				
PS/K1/2017 Program Rozwoju Kultury w Krakowie	KD/PKM	Parki kulturowe	38 092	57 282	269 299	207 356	199 340	

PS/O1/2012 Program ochrony środowiska	ZZM/O1.41/21	Ogrody Krakowian						580 861
PS/P1/2016 Miejski Program Rewitalizacji Krakowa	ZIM/T1.107/08	Budowa kładki pieszo-rowerowej "Kazimierz - Ludwinów"	307 500		93 788	0		
	ZZM/O1.203/20	Kieszonkowy park sąsiedzki na Kazimierzu				18 450	138 159	
	ZZM/O1.48/21	Park Stacja Wisła - kontynuacja				100 000	135 300	
Program/Portfel Projektów	Numer Zadania	Nazwa Zadania	Rok					
			2018	2019	2020	2021	2022	
CO-IV-2 Zrewitalizowane obszary miejskie			4 160 785	12 369 649	25 700 471	80 924 821	67 827 538	
(brak)	ZDMK/T1.143/16	Przebudowa schodów pomiędzy ul. Kalwaryjską i ul. Zamoyskiego			89 790			
	ZDMK/T1.291/20	Układ drogowy Kraków Nowa Huta Przyszłości				0	280 023	
	ZIKIT/O1.89/17	Rewitalizacja Bulwarów Wiślanych i ich oświetlenie: II-Bulwar Inflancki i Wołyński, III - Bulwary Poleski, Tyniecki, Rodła oraz Podolski z częścią Bulwaru Lotników Alianckich	2 967 046					
	ZIKIT/T1.13/17	Rewitalizacja Placu Św. Ducha w Krakowie	32 500					
	ZIKIT/T1.143/16	Przebudowa schodów pomiędzy ul. Kalwaryjską i ul. Zamoyskiego	62 853					
	ZIM/T1.288/20	Budowa kładki pieszo-rowerowej Grzegórzki - Zabłocie			4 389 067	30 951 684		
	ZZM/O1.133/18	Rewitalizacja Placu Św. Ducha w Krakowie	61 231					
	ZZM/O1.66/22	Rewitalizacja Parku Kurdwanów						4 899 841
PS/P1/2016 Miejski Program Rewitalizacji Krakowa	ZZM/PZS	Park Zabłocie - Stacja Wisła	3 321					
	KD/K2.58/18	Przywrócenie funkcji publicznych zdegradowanym obszarom NCK		1 316 841	1 411 265	122 934		
	KD/K2.6/17	Przebudowa i modernizacja budynku os. Szkolne 26, tzw. Nowe Skrzydło dla Centrum Artystyczne - Edukacyjnego Dom Utopii	103 884	4 223 736	4 567 760	400 000		
	KD/K2.76/19	Modernizacja budynku Teatru Ludowego wraz z budową niezbędnej infrastruktury do prowadzenia działań kulturalnych oraz zagospodarowanie przestrzeni		40 880	506 075	8 500 000	9 424 316	
	PI/REW	Rewitalizacja miasta		982 352	480 100	754 752	680 323	
	WR/REW	Rewitalizacja miasta	499 288					
PS/P1/2016 Miejski Program Rewitalizacji Krakowa	ZBK/A1.31/18	Rewitalizacja przestrzeni (podwórza) położonej pomiędzy budynkami przy ul. Józefińskiej 24, 24a i 30 oraz ul. Limanowskiego 13 i 15	2 620	9 616	821	1 599	85 664	
	ZBK/RJL	Rewitalizacja przestrzeni (podwórza) położonej pomiędzy budynkami przy ul. Józefińskiej 24, 24a i 30 oraz ul. Limanowskiego 13 i 15		803				
	ZDMK/T1.20/17	Przebudowa przestrzeni publicznej ul. Sławkowskiej w Krakowie		1 112 452				
	ZIKIT/T1.20/17	Przebudowa przestrzeni publicznej ul. Sławkowskiej w Krakowie	299 200					
	ZIM/A1.36/18	Klaster Innowacji Społeczno-Gospodarczych Zabłocie 20.22			1 907 023	31 988 441	9 008 492	
	ZIM/T1.107/08	Budowa kładki pieszo-rowerowej "Kazimierz - Ludwinów"					93 788	
	ZZM/O1.133/18	Rewitalizacja Placu Św. Ducha w Krakowie		1 105 000	1 495 000			
	ZZM/O1.134/18	"Spotkajmy się na podwórku" - Rewitalizacja wnętrz kwartałów zabudowy na terenie Nowej Huty	128 843	3 577 969	10 693 248	2 348 976	0	
	ZZM/O1.190/19	Rewitalizacja Kamieniołomu Libana			90 344	1 721 025	860 894	
	ZZM/O1.238/20	Zagospodarowanie terenów zielonych pod estakadą kolejową na odcinku od ul. Limanowskiego do ul. Dekerta			69 978			
PS/T2/2015 Studium podstawowych tras rowerowych	ZZM/O1.239/20	Zagospodarowanie terenów zielonych pod estakadą kolejową na odcinku od ul. Dekerta do ul. Lubicz				82 410		
	ZZM/O1.50/14	Rewaloryzacja Parku Bednarskiego i Wzgórza Lasoty				4 000 000	12 538 274	
	ZZM/O1.53/21	Ścieżka przyrodnicza na terenie Łąk Nowohuckich wraz z zagospodarowaniem				53 000	0	
PS/T2/2015 Studium podstawowych tras rowerowych	ZIM/T1.288/20	Budowa kładki pieszo-rowerowej Grzegórzki - Zabłocie					29 955 922	
Program/Portfel Projektów	Numer Zadania	Nazwa Zadania	Rok					
			2018	2019	2020	2021	2022	
CO-IV-3 Zrównoważone Środowisko			123 834 422	134 552 468	70 076 876	66 930 063	342 153 565	
(brak)	CKZ 1/O1.44/22	Elektromobilność w Gminie Miejskiej Kraków - Centrum Kształcenia Zawodowego nr 1 w Krakowie, ul. Krupnicza 42a					20 935	
	CM/O1.25/22	Elektromobilność w Gminie Miejskiej Kraków - Centrum Młodzieży im. Dr. Henryka Jordana w Krakowie, ul. Krupnicza 38					27 500	
	GK/CLI	ClimateKIC - Zeroemisyjny Kraków			21 442	0		
	GK/LFE	Projekt zintegrowany LIFE w zakresie wdrażania Programu ochrony powietrza dla województwa małopolskiego				1 500	0	
	GK/PEK	Planowanie gospodarki niskoemisyjnej, energetyki i infrastruktury komunalnej	223 836	312 203	67 572	172 283	733 427	
	GK/SGO	Zintegrowany system gospodarowania odpadami komunalnymi					285 013 312	
	JP/O1.18/22	Realizacja przedsięwzięć niskoemisyjnych w ramach programu STOP SMOG na obszarze Gminy Miejskiej Kraków					237 657	

(brak)	JP/WOP	Wieloletnie działania zmierzające do poprawy jakości powietrza				41 344	77 276	
	KD/EGM	Elektromobilność w Gminie Miejskiej Kraków		30 172	122 741	123 471	129 774	
	KD/O1.28/22	Elektromobilność w Gminie Miejskiej Kraków - Muzeum Historyczne Miasta Krakowa					18 974	
	KD/O1.30/22	Elektromobilność w Gminie Miejskiej Kraków - Teatr Ludowy					27 500	
	KD/O1.31/22	Elektromobilność w Gminie Miejskiej Kraków - Centrum Kultury Podgórze w Krakowie					27 410	
	KD/O1.33/22	Elektromobilność w Gminie Miejskiej Kraków - Teatr Łażnia Nowa					14 258	
	KEGW/E1.6/21	Zespół Szkół nr 3, ul. Harcmistrza Stanisława Millana 16 w Krakowie - termomodernizacja					46 873	32 915
	KEGW/O1.1/21	Program rozwoju OZE w GMK					1 285 261	
	KEGW/O1.19/22	Elektromobilność w Gminie Miejskiej Kraków - Klimat - Energia - Gospodarka Wodna						23 855
	KEGW/O2.17/20	Budowa urządzenia podczyszczającego ścieki opadowe na wylocie kanalizacji opadowej (wylot nr 88K)				277 698		
	MCOO/ZIT	MCOO - Termomodernizacja budynków oświatowych w Gminie Miejskiej Kraków		243 330				
	MCPU/EGM	Elektromobilność w Gminie Miejskiej Kraków		7 262	31 614		37 023	34 175
	MDDPS/EGM	Elektromobilność w Gminie Miejskiej Kraków						4 000
	MDDPS/O1.222/22	Elektromobilność w Gminie Miejskiej Kraków - MDDPS, os. Szkolne 20						95 000
	MDK-RE/O1.24/22	Elektromobilność w Gminie Miejskiej Kraków - Młodzieżowy Dom Kultury "Dom Harcerza" w Krakowie, ul. Reymonta 18						25 619
	MOPS/EGM	Elektromobilność w Gminie Miejskiej Kraków		26 598	93 981		102 525	102 525
	MOPS/EMI	Program dofinansowania do zwiększonych kosztów grzewczych					1 645 880	1 459 515
	MOPS/W1.65/21	Termomodernizacja budynków MOPS					887 618	
	OU/EGM	Elektromobilność w Gminie Miejskiej Kraków		13 100	127 329		136 799	146 094
	OU/O1.16/21	Stacje ładowania pojazdów elektrycznych					39 051	
	SMMK/EGM	Elektromobilność w Gminie Miejskiej Kraków		71 110	205 049		202 200	205 140
	SOSW 1/EGM	Elektromobilność w Gminie Miejskiej Kraków						11 000
	SOSW 1/O1.54/22	Elektromobilność w Gminie Miejskiej Kraków - Specjalny Ośrodek Szkolno-Wychowawczy nr 1 w Krakowie, ul. Barska 45						27 449
	SOSW 3/EGM	Elektromobilność w Gminie Miejskiej Kraków		3 118	30 959		34 000	31 327
	SOSWCA/O1.45/22	Elektromobilność w Gminie Miejskiej Kraków - Specjalny Ośrodek Szkolno-Wychowawczy pn. "Centrum Autyzmu i Całościowych Zaburzeń Rozwojowych" w Krakowie, ul. Spadochroniarzy 1						49 771
	SP 26/E1.53/22	Termomodernizacja Szkoły Podstawowej nr 26, ul. Ignacego Krasickiego 34						1 199 998
	SP 39/E1.2/20	Szkoła Podstawowa nr 39, ul. Stanisława Jachowicza 5 - termomodernizacja				468 816		
	WS/ZOS	Zadania związane z ochroną środowiska i gospodarką wodną	14 760	10 824			630 520	971 383
	ZBK/A1.6/17	Termomodernizacja budynków komunalnych	1 037 142	494 723				
	ZBK/EGM	Elektromobilność w Gminie Miejskiej Kraków				15 506	31 327	28 986
	ZBK/Z1.7/19	Termomodernizacja budynków przychodni zdrowia w Krakowie (ZIT)		5 196 781				
	ZDMK/EGM	Elektromobilność w Gminie Miejskiej Kraków		66 950	187 722		255 907	197 551
	ZIKIT/O2.8/17	Odwodnienie terenów osiedli Grębałów, Lubocza, Łuczanowice i Kantorowice	169 500					
	ZIKIT/UOP	Utrzymanie elementów systemu odwodnienia oraz zaopatrzenie magazynu przeciwpowodziowego	10 482 296					
	ZIS/DIW/S-III-3/17	Termomodernizacja hali KS Prądniczanka przy ul. Majora	200 000	375 057				
	ZIS/EGM	Elektromobilność w Gminie Miejskiej Kraków		19 300	68 619		78 145	72 336
	ZPRS/EGM	Elektromobilność w Gminie Miejskiej Kraków		3 118	33 807		37 023	34 175
	ZSIPCMS/O1.26/22	Elektromobilność w Gminie Miejskiej Kraków - Zespół Szkół i Placówek pn. "Centrum dla Niewidomych i Ślabowidzących" w Krakowie, ul. Tyniecka 6						27 500
	ZSM 3/O1.37/22	Elektromobilność w Gminie Miejskiej Kraków - Zespół Szkół Mechanicznych nr 3 w Krakowie, os. Szkolne 37						26 882
	ZSP 8/E1.6/17	Zespół Szkolno-Przedszkolny Nr 8, ul. Wrony 115 - termomodernizacja	810 655					
	ZTP/EGM	Elektromobilność w Gminie Miejskiej Kraków						33 621
	ZZM/A2.10/20	Pozyskanie części obszaru leśnego Gorki Pychowickiej				9 800 000		
	ZZM/EGM	Elektromobilność w Gminie Miejskiej Kraków		28 510	158 156		170 729	170 927
	ZZM/O1.117/17	Rewitalizacja Parku Jordana		5 136 034				
	ZZM/O1.12/18	Budowa parku sensorycznego z punktem widokowym między osiedlami Tysiąclecia i Oświecenia		3 180 000	5 134 000			
	ZZM/O1.127/18	Zalew Bagry - zagospodarowanie		1 957 968				
	ZZM/O1.128/18	Zaciągnij się po TĘŻNIE - SOLANKOWE orzeźwienie dla Krakowa		60 883				
ZZM/O1.138/18	Budowa chodnika z oświetleniem przy Forcie nr 52 "Borek"		50 456					
ZZM/O1.164/19	Tężnia solankowa		34 000	1 242 218				
ZZM/O1.165/19	Czyżby zapomniano o Zalewie Nowohuckim... i Nowej Hucie?		6 757 006					
ZZM/O1.166/19	Kąpielisko nad Bagrami Wielkimi - plaża i toalety		98 000	710 221				
ZZM/O1.172/19	Poszerzenie alei "Na Błoniach" wzdłuż rzeki Rudawy (na odcinku od al. Focha do ul. Piastowskiej)		1 500 000	843 727				
ZZM/O1.175/19	Park Młynówka Królewska		709 970	1 055 169		1 000 000	1 474 886	
ZZM/O1.176/19	Rewitalizacja Bulwarów Wiślanych Wisła łączy		574 295					
ZZM/O1.178/19	Park rehabilitacji przy Miejskim Centrum Opieki		127 613					
ZZM/O1.184/19	Ogród nad Sudotem		899 395	2 353 608				
ZZM/O1.186/19	Rewitalizacja Parku Kurdwanów wraz z zagospodarowaniem terenu przy Szkole Podstawowej nr 149		153 394					
ZZM/O1.188/19	Rewitalizacja Placu Axentowicza		2 277	10 905		1 498 961	2 772 226	

(brak)	ZZM/O1.22/14	Zagospodarowanie Parku Duchackiego		1 083 150	1 500 186	2 487 483	620 891
	ZZM/O1.260/22	Adaptacja Fortu Nr 50 Prokocim na potrzeby Muzeum Przyrodniczego w Krakowie i Centrum Badań Bioróżnorodności PAN					95 940
	ZZM/O1.280/22	Centrum spotkań edukacyjno-ekologicznych w Węgrzynowicach					364 095
	ZZM/O1.3/09	Przebudowa Parku im. Anny i Erazma Jerzmanowskich		8 413 453			
	ZZM/O1.39/15	Park Zakrzówek		4 992 533			
	ZZM/O1.50/14	Rewaloryzacja Parku Bednarskiego i Wzgórza Lasoty		214 507			
	ZZM/O1.52/16	Rewitalizacja Parku Lotników Polskich		4 992 149			
	ZZM/O1.57/22	Młynówka Królewska - najdłuższy park w Polsce! Nowy etap					173 146
	ZZM/O1.79/16	Rewitalizacja stoków Wzgórza Wawelskiego		381 510			
	ZZM/O1.82/17	Zamieszkaj obok parku		6 366 617	4 630 450		
ZZM/O1.96/17	Budowa Smoczego Skweru przy ul. Wolności		39 360				
PP/U1/2021 Portfel Projektów "Zeroemisyjny Kraków"	KEGW/O1.1/21	Program rozwoju OZE w GMK					1 184 858
PS/H2/2016 Program strategiczny promocji miasta Krakowa na lata 2016-2022	ZZM/UKZ	Utrzymanie i konserwacja zieleni		372 034		260 499	324 293
PS/O1/2019 Program rozwoju odnawialnych źródeł energii na obszarze Gminy Miejskiej Kraków	JP/O1.191/20	Program Rozwoju Odnawialnych Źródeł Energii na obszarze Gminy Miejskiej Kraków			10 309 317	9 328 383	
PS/O1/2019 Program rozwoju odnawialnych źródeł energii na obszarze Gminy Miejskiej Kraków	JP/O1.191/20	Program Rozwoju Odnawialnych Źródeł Energii na obszarze Gminy Miejskiej Kraków					8 010 353
PP/U1/2021 Portfel Projektów "Zeroemisyjny Kraków"							
PS/O2/2014 Program likwidacji instalacji grzewczych na paliwo stałe	GK/LFE	Projekt zintegrowany LIFE w zakresie wdrażania Programu ochrony powietrza dla województwa małopolskiego	124 907	475 335	99 630		
	JP/LFE	Projekt zintegrowany LIFE w zakresie wdrażania Programu ochrony powietrza dla województwa małopolskiego	10 947				
	JP/O1.1/11	Zadania związane z ograniczeniem niskiej emisji w Krakowie - zmiana systemu ogrzewania na proekologiczne oraz podłączenie ciepłej wody użytkowej	35 612 361	30 051 397			
	JP/O1.192/20	Program likwidacji instalacji grzewczych na paliwo stałe			174 529		
	JP/O1.2/11	Zadania związane z ograniczeniem niskiej emisji w Krakowie - instalacja kolektorów słonecznych i pomp ciepła	9 340 389	3 274 067			
	JP/O1.33/15	Program ograniczania niskiej emisji dla Miasta Krakowa (ZIT)	2 565 240	1 381 252			
	JP/WOP	Wieloletnie działania zmierzające do poprawy jakości powietrza	459 587	528 260	209 885		
	JP/ZOS	Zadania związane z ochroną środowiska i gospodarką wodną	1 379				
	MOPS/EMI	Program dofinansowania do zwiększonych kosztów grzewczych	3 635 404	4 245 928	3 144 500		
PS/O2/2014 Program likwidacji instalacji grzewczych na paliwo stałe	WS/DOT	Zadania związane z udzielaniem dotacji celowych	75 920				
	WS/O1.1/11	Zadania związane z ograniczeniem niskiej emisji w Krakowie - zmiana systemu ogrzewania na proekologiczne oraz podłączenie ciepłej wody użytkowej	204 237				
	ZBK/O1.66/14	Likwidacja źródeł niskiej emisji - zmiana systemów ogrzewania w budynkach i lokalach będących w zasobach ZBK	6 055 659	2 845 529			
PS/O3/2017 Powiatowy program zwiększenia lesistości miasta Krakowa na lata 2018-2040	ZZM/A2.8/21	Pozyskiwanie nieruchomości celem tworzenia lasów i parków leśnych				9 800 000	
	ZZM/ZNL	Zarządzanie i nadzór nad lasami	2 546 278	3 269 381	2 826 214	2 636 571	3 163 599
PS/O4/2017 Program termomodernizacji budynków jednorodzinnych dla Miasta Krakowa	JP/O1.126/18	Program termomodernizacji budynków jednorodzinnych dla Miasta Krakowa	923 436	7 852 407	4 435 916	1 773 808	1 619 266
PS/O5/2018 Program ochrony środowiska przed hałasem dla Miasta Krakowa na lata 2019-2023	WS/O1.3Z/21	Zakup oprogramowania do obliczeń, oceny i prezentacji poziomu hałasu w środowisku					79 335
	WS/ZOS	Zadania związane z ochroną środowiska i gospodarką wodną	305 655			238 712	
	ZDMK/T1.273/20	Program budowy ekranów akustycznych					368 071
	ZIKIT/ZAR	Zarządzanie ruchem	575 790				
PS/P1/2016 Miejski Program Rewitalizacji Krakowa	ZZM/O1.176/19	Rewitalizacja Bulwarów Wiślanych Wisła łączy			116 839	3 927 591	931 085
	ZZM/O1.39/15	Park Zakrzówek			9 599 787	20 107 033	10 356 759
PS/U1/2015 Plan gospodarki niskoemisyjnej dla Gminy Miejskiej Kraków	KD/K1.7/17	Adaptacja i termomodernizacja zabytkowego budynku dawnej Zbrojowni przy ul. Rakowickiej 22 na centrum wystawienniczo-edukacyjne Muzeum Fotografii w Krakowie	103 004				
	KD/K2.20/16	Poprawa efektywności energetycznej Teatru "GROTESKA" (ZIT)	815 500	190 000			
	KSOS/S1.98/17	Termomodernizacja międzyszkolnych basenów pływackich w Krakowie (ZIT)	2 042 936				
	MCOO/E1.1/21	Termomodernizacja budynków oświatowych Gminy Miejskiej Kraków				4 407 205	
	MCOO/E1.7/12	Termomodernizacja gminnych obiektów oświatowych	12 758 941	9 530 938	5 702 862	3 421 803	5 132 675

PS/U1/2015 Plan gospodarki niskoemisyjnej dla Gminy Miejskiej Kraków	MCOO/E1.8/15	Termomodernizacja budynków oświatowych w Gminie Miejskiej Kraków (ZIT)	10 889 949	6 375 120			
	MOPS/W1.30/16	Termomodernizacja budynków, w których realizowane są zadania pomocy społecznej (ZIT)	14 053 900	3 039 500			
	ZBK/Z1.6/15	Termomodernizacja budynków użyteczności publicznej przeznaczonych na realizowanie świadczeń zdrowotnych w Krakowie (ZIT)	5 684 411	4 400 483			
	ZBK/Z1.7/19	Termomodernizacja budynków przychodni zdrowia w Krakowie (ZIT).			4 265 901		
	ZIM/K2.4/15	Termomodernizacja Klubu Kultury "Mydlniki" (ZIT)	2 029 173				
ZIM/Z3.1/18	Głęboka termomodernizacja Żłobka Samorządowego nr 14 w Krakowie ul. Sienkiewicza 24	81 234	2 094 111		82 537	956 124	
PS/U1/2015 Plan gospodarki niskoemisyjnej dla Gminy Miejskiej Kraków	MCOO/E1.2/21	Termomodernizacja budynków oświatowych Gminy Miejskiej Kraków-II					13 174 687
PP/U1/2021 Portfel Projektów "Zeroemisyjny Kraków"							
PS/W2/2022 Strategia Rozwiązywania Problemów Społecznych Krakowa 2030	MOPS/W1.65/21	Termomodernizacja budynków MOPS					11 513
Program/Portfel Projektów	Numer Zadania	Nazwa Zadania	Rok				
			2018	2019	2020	2021	2022
CO-IV-4 Przyjazny mieszkańcom, efektywny i ekologiczny system transportowy			171 590 020	250 298 509	191 564 658	427 606 373	528 171 557
(brak)	GS/A2.2/09	Wypłata odszkodowań z tytułu inwestycji drogowych			12 769 932	10 842 487	12 198 654
	GS/A2.3/10	Realizacja roszczeń odszkodowawczych			7 381 080	4 748 783	7 041 489
	GS/A2.6/21	Wypłata odszkodowań z tytułu inwestycji kolejowych				44 689	
	GS/SA1.1/00	Pozyskanie nieruchomości dla inwestycji strategicznych zrealizowanych w latach poprzednich i dla ochrony korytarzy transportowych				475 815	
	NW/MAS	Zakup i obejmowanie akcji oraz wnoszenie wkładów do spółek prawa handlowego		7 000 000	2 000 000	70 131 200	65 436 000
	ZDMK/DIW/T-III-16/19	Budowa ciągu pieszo-rowerowego od ul. Reduta do istniejącego pasa drogowego ul. Rozrywka			7 749	258 175	
	ZDMK/ELI	Rozbudowa Al. 29 Listopada (odc.ul. Opolska - granica Miasta)		25 086			
	ZDMK/T1.145/16	Przebudowa ścieżki rowerowej wzdłuż Wisły na odcinku ul. Widłakowa - ul. Tyniecka			1 000 000		
	ZDMK/T1.2/17	Przedłużenie ścieżki rowerowej wzdłuż al. Solidarności				866 216	
	ZDMK/T1.235/18	Budowa przystanków autobusowych przy skrzyżowaniu ul. Stella-Sawickiego i ul. Orlińskiego				138 000	
	ZDMK/T1.26/22	Przejazd przez Bratysławską					57 500
	ZDMK/T1.260/19	Budowa drogi łączącej ul. Stella-Sawickiego z planowanym Małopolskim Centrum Nauki przy al. Bora Komorowskiego				0	288 454
	ZDMK/T1.289/20	Program budowy ścieżek rowerowych				432 867	
	ZDMK/T1.300/20	Budowa ścieżki pieszo-rowerowej wraz z dodatkowymi miejscami parkingowymi przy ul. Czerwone Maki				43 746	
	ZDMK/T1.32/22	Budowa Kiss and Ride przy Szkole Podstawowej nr 98					39 500
	ZDMK/T1.33/22	Ścieżka rowerowa w Przylasku Rusieckim					47 500
	ZDMK/T1.41/21	Zakup parkometrów wraz z montażem				2 517 836	1 964 466
	ZDMK/UIT	Utrzymanie infrastruktury komunikacji tramwajowej		39 720 502	45 134 395	48 647 808	60 247 619
	ZIKIT/ST7.10/17	Rozbudowa ul. Gen. Okulickiego wraz z budową połączenia drogowego z Rondem Piastowskim i przebudową Ronda Piastowskiego	450 000				
	ZIKIT/ST8.13/15	Rozbudowa ul. Krzyżańskiego w Krakowie (ZIT)	5 889 697				
	ZIKIT/T1.104/15	Rozbudowa ul. Taklińskiego wraz z budową połączenia jej z przystankiem SKA	1 477 262				
	ZIM/ELI	Rozbudowa Al. 29 Listopada (odc.ul. Opolska - granica Miasta)		165 979	248 227	392 434	184 493
	ZIM/ST7.7/07	Rozbudowa al. 29 Listopada (odc. ul. Opolska - granica miasta)		1 867 460		18 610 375	24 402 072
	ZIM/T1.123/15	Budowa ul. 8 Pułku Ułanów	73 800			41 958	0
	ZIM/T1.234/18	Budowa wiaduktu nad układem torowym w ciągu ul. Kąpielowej				246 000	61 500
	ZIM/T1.249/19	Budowa kładki łączącej ul. Żabiniec z al. 29 Listopada			131 600		
	ZIM/T1.90/22	Integracja autobusu MPK z przystankiem SKA Kraków Opatkowice					392
	ZTP/ROW	Realizacja Polityki Rowerowej			544 133	823 895	
	ZTP/T1.54/22	Zielone przystanki w III Dzielnicy!					86 100
	ZZM/DIR/O-XVIII-1/19	Aleja Róż na nowo - cz. 1: wygodne siedziska na schodach		22 000			
	ZZM/O1.163/19	Aleja Róż na nowo - cz. 1: wygodne siedziska na schodach		17 975			
	ZZM/O1.268/22	Budowa Parku Woźniców w Czyżynach					169 167
ZZM/T1.109/22	Budowa dróg rowerowych o nawierzchni bitumicznej na wałach przeciwpowodziowych rzeki Wisły na odcinku od ul. Na Zakolu Wisły do granicy administracyjnej Gminy Miejskiej Kraków z Gminą Wieliczka					2 194 712	
PS/O5/2018 Program ochrony środowiska przed hałasem dla Miasta Krakowa na lata 2019-2023	IR/ZAR	Zarządzanie ruchem		565 562	486 518	529 549	557 725

PS/T1/2013 Plan zrównoważonego rozwoju transportu zbiorowego dla Gminy Miejskiej Kraków i Gmin sąsiadujących	GK/A1.24/18	Oprogramowanie do modelowania i prognozowania ruchu "Visum"	193 395					
	GK/PAR	PARK4SUMP	4 715	17 845	15 456	19 073	53 381	
	GK/PTK	Planowanie rozwoju systemu transportu	341 302	643 313	387 062	1 794 401	1 158 237	
	GK/PZM	PLANOWANIE I PROMOWANIE ZRÓWNOWAŻONEJ MOBILNOŚCI	143 480	178 983	242 174	437 637	353 955	
	GK/ST10.2/12	Budowa przystanku osobowego Kraków Sanktuarium na linii nr 94 wraz z infrastrukturą komunikacyjną (ZIT)	48 824					
	GK/ST10.3/16	Przebudowa stacji kolejowej SKA "Kraków Swoszowice" wraz z budową parkingu typu Park & Ride (ZIT)	79 950					
	GK/ST10.4/17	Budowa przystanku kolejowego SKA "Kraków Prądnik Czerwony" wraz z budową parkingu typu Park & Ride (ZIT)	434 000					
	GK/ST11.1/17	Studium wykonalności budowy szybkiego, bezkolizyjnego transportu szynowego w Krakowie	2 754 298	1 886 505	2 367 756	2 551 998		
	GK/ST12.1/18	Koncepcje programowo-przestrzenne rozwoju systemu transportu	89 790			3 135 209	3 382 945	
	GK/ST9.6/16	Budowa zintegrowanego węzła przesiadkowego w rejonie os. Piastów (ZIT)	108 737					
GK/STS	Rowerem do szkoły - Stars	152 236	198 195	195 481	246 005	324 824		
PS/T1/2013 Plan zrównoważonego rozwoju transportu zbiorowego dla Gminy Miejskiej Kraków i Gmin sąsiadujących	GS/MAS	Zakup i obejmowanie akcji oraz wnoszenie wkładów do spółek prawa handlowego	2 000 000					
	GS/SA1.2/19	Wypłata odszkodowań z tytułu zrealizowanych strategicznych inwestycji drogowych		1 624 288		513 368	14 172	
	GS/ST2.4/06	Budowa Trasy Łagiewnickiej (węzeł "Ruczaj" - węzeł "Łagiewniki") wraz z linią tramwajową	2 678 245	3 243 824	553 345	938 918	2 360 448	
	GS/ST3.1/09	Rozbudowa węzła "Mistrzejowice" wraz z linią tramwajową KST "Stella-Sawickiego"	325 596			0	2 509	
	GS/ST5.1/08	Rozbudowa ul. Igołomskiej w Krakowie	2 702 611	563 408	307 216	5 840	167 718	
	GS/ST6.2/08	Budowa linii tramwajowej łączącej ul. Brożka oraz Kampus UJ wraz z systemem sterowania ruchem i nadzoru	2 535 379					
	GS/ST6.3/07	Rozbudowa linii tramwajowej KST, etap II B wraz z układem drogowym (ul. Lipska - ul. Wielicka) w Krakowie	3 597 103					
	GS/ST6.4/15	Przebudowa linii tramwajowej na odcinku Rondo Mogiłskie - al. Jana Pawła II - Plac Centralny wraz z systemem sterowania ruchem w Krakowie	6 807					
	GS/ST6.6C/06	Budowa linii tramwajowej KST, etap III (os. Krowodrza Górka - Górka Narodowa) wraz z budową dwupoziomowego skrzyżowania w ciągu ul. Opolskiej			5 425 015	26 999 551	43 683 281	
	GS/ST7.4/06	Rozbudowa ul. Kocmyrzowskiej			4 320			
	GS/ST7.7/18	Rozbudowa al. 29 Listopada (odc. ul. Opolska - granica miasta)			3 341 289	42 483 840	10 029 437	
	GS/ST8.2/06	Budowa ul. Lema wraz z przebudową skrzyżowań: z al. Jana Pawła II i ul. Meissnera oraz z al. Pokoju		943 469	707 096	52 229	5 271	
	ZDMK/EIG	Rozbudowa ul. Igołomskiej w Krakowie		285 410	155 289			
	ZDMK/EMT	Modernizacja torowisk tramwajowych w Krakowie wraz z infrastrukturą towarzyszącą		382 907	231 796	118 793	123 106	
	ZDMK/ETG	Budowa linii tramwajowej KST etap III (os. Krowodrza Górka - Górka Narodowa) wraz z budową dwupoziomowego skrzyżowania w ciągu ul. Opolskiej		59 624				
	ZDMK/ST5.1/04	Rozbudowa ul. Igołomskiej w Krakowie		65 695 865	55 979 362	35 677 262	35 353 771	
	ZDMK/ST6.11/12	Modernizacja torowisk tramwajowych wraz z infrastrukturą towarzyszącą		116 830 121	29 469 099	33 359 241	17 154 474	
	ZDMK/ST6.5/14	Budowa linii tramwajowej KST, etap IV (ul. Meissnera - Mistrzejowice)		229 482	318 194	589 309	914 525	
	ZDMK/T1.6/19	Montaż urządzeń do automatycznego smarowania szyn		659 864				
	ZIKIT/EIG	Realizacja programu unijnego - Rozbudowa ul. Igołomskiej w Krakowie	275 055					
	ZIKIT/ELI	Rozbudowa Al. 29 Listopada (odc. ul. Opolska - granica Miasta)	92 376					
	ZIKIT/EMT	Modernizacja torowisk tramwajowych w Krakowie wraz z infrastrukturą towarzyszącą	363 311					
	ZIKIT/ETG	Budowa linii tramwajowej KST etap III (os. Krowodrza Górka - Górka Narodowa) wraz z budową dwupoziomowego skrzyżowania w ciągu ul. Opolskiej	275 942					
	ZIKIT/ST5.1/04	Rozbudowa ul. Igołomskiej w Krakowie	78 494 394					
	ZIKIT/ST6.11/12	Modernizacja torowisk tramwajowych wraz z infrastrukturą towarzyszącą	20 548 999					
	ZIKIT/ST6.6C/06	Budowa linii tramwajowej KST, etap III (os. Krowodrza Górka - Górka Narodowa) wraz z budową dwupoziomowego skrzyżowania w ciągu ul. Opolskiej	5 407 656					
	ZIKIT/ST9.5/16	Budowa zintegrowanego węzła przesiadkowego wraz z parkingiem P&R Bronowice oraz terminalem autobusowym (ZIT)	195 560					
	ZIKIT/T1.224/17	Przebudowa sygnalizacji świetlnej w torowiskach tramwajowych na terenie Miasta Krakowa	97 890					
	ZIKIT/T1.235/18	Budowa przestanków autobusowych przy skrzyżowaniu ul. Stella-Sawickiego i ul. Orlińskiego	7 191					
	ZIKIT/T1.51/11	Budowa wiat przystankowych na terenie miasta Krakowa	3 868 178					
	ZIKIT/UIT	Utrzymanie infrastruktury komunikacji tramwajowej	30 246 595					
	ZIM/ETG	Budowa linii tramwajowej KST etap III (os. Krowodrza Górka - Górka Narodowa) wraz z budową dwupoziomowego skrzyżowania w ciągu ul. Opolskiej		162 542	276 026	355 667	330 883	
	ZIM/ST11.1/17	Studium wykonalności budowy szybkiego, bezkolizyjnego transportu szynowego w Krakowie					700 000	
ZIM/ST6.6C/06	Budowa linii tramwajowej KST, etap III (os. Krowodrza Górka - Górka Narodowa) wraz z budową dwupoziomowego skrzyżowania w ciągu ul. Opolskiej		261 587	16 928 995	111 781 199	222 741 611		
ZIM/ST6.6C/20	Budowa linii tramwajowej KST, etap III (os. Krowodrza Górka - Górka Narodowa) wraz z budową dwupoziomowego skrzyżowania w ciągu ul. Opolskiej			972 282				
ZIM/ST6.6D/15	Budowa linii tramwajowej KST (os. Krowodrza Górka - Azory)	70 110		98 416	1 570 787	0		
ZIM/ST7.4/06	Rozbudowa ul. Kocmyrzowskiej	3 000	470 980	45 158	316 967	2 081 391		
ZTP/T1.51/11	Budowa wiat przystankowych na terenie miasta Krakowa		5 357 782	3 248 816	4 867 245	4 973 128		

PS/T2/2015 Studium podstawowych tras rowerowych	MOS-W/T1.209/17	Budowa drogi wraz ze ścieżką rowerową do Międzyszkolnego Ośrodka Sportowego Kraków Wschód i Teatru Łażnia Nowa	800 000				
	ZDMK/DIW/T-III-16/19	Budowa ciągu pieszo-rowerowego od ul. Reduta do istniejącego pasa drogowego ul. Rozrywka		18 081			
	ZDMK/T1.145/16	Przebudowa ścieżki rowerowej wzdłuż Wisły na odcinku ul. Widłakowa - ul. Tyniecka		667 179			
	ZDMK/T1.2/17	Przedłużenie ścieżki rowerowej wzdłuż al. Solidarności					59 968
	ZDMK/T1.289/20	Program budowy ścieżek rowerowych					5 859 982
	ZIKIT/T1.239/18	Rozbudowa ścieżek pieszo-rowerowych i tras turystycznych wraz z wykonaniem oznakowania turystyczno-informacyjnego na obszarze Przulasku Rusieckiego	14 022				
	ZIKIT/T1.26/18	Czujniki do pomiaru natężenia ruchu na ścieżkach rowerowych	99 599				
	ZIKIT/T1.7/18	Przygotowanie budowy ścieżki rekreacyjnej pieszo-rowerowej "Podgórze Duchackie"	146 616				
	ZIM/T1.253/19	Koncepcja budowy kładki pieszo - rowerowej Dębni - Zwierzyniec		175 000			
	ZTP/ROW	Realizacja Polityki Rowerowej		196 067			1 365 196
	ZTP/T1.248/19	Budowa zadaszonych wiat rowerowych		161 622			
PS/T3/2012 Program obsługi parkingowej dla Miasta Krakowa	ZIKIT/DIR/T-XVI-2/18	Przebudowa parkingu na os. Strusia 12	4 500				
	ZIKIT/DIW/T-XVI-6/18	Przebudowa parkingu na os. Strusia 12			591 382		
	ZIKIT/ST9.2/16	Budowa parkingu w systemie "parkuj i jedź" P&R - Bieżanów w Krakowie (ZIT)	2 545 495				
	ZIKIT/ST9.4/16	Budowa parkingu w systemie "parkuj i jedź" P&R - Mały Płaszów w Krakowie (ZIT)	1 483 953				
	ZIKIT/T1.203/17	Budowa zielonego parkingu przy ul. Zdrowej na części działki 278	291 274				
ZIKIT/T1.207/17	Budowa parkingu na działkach gminnych przy SP z Oddziałami Integracyjnymi nr 151	171 078					
Program/Portfel Projektów	Numer Zadania	Nazwa Zadania	Rok				
			2018	2019	2020	2021	2022
CO-IV-5 Wysoki poziom bezpieczeństwa w Krakowie			5 143 633	14 323 575	32 717 243	33 250 008	45 171 950
(brak)	JP/O2.6/13	Zadania związane z realizacją "Krakowskiego programu małej retencji wód opadowych"					4 387 741
	KEGW/A2.9/21	Pozyskanie nieruchomości dla inwestycji				1 354 390	
	KEGW/O1.11/20	Adaptacja obiektów i urządzeń miejskich do zmian klimatycznych			19 500	547 563	426 838
	KEGW/O2.12/20	Wykonanie rowów odwadniających i kolektorów zgodnie z koncepcją odwodnienia obszaru ul. Kosockiej				141 450	141 450
	KEGW/O2.13/20	Wykonanie rowów odwadniających i kolektorów zgodnie z koncepcją odwodnienia obszaru Luboczy			100 860	468 630	418 685
	KEGW/O2.14/20	Wykonanie ogrodu deszczowego ZZM (zbiornik na działce 103/2 obr. 12 NH)				97 219	399 913
	KEGW/O2.15/20	Budowa przepompowni "Kabel"			1 700 000	188 162	124 000
	KEGW/O2.16/20	Budowa przepompowni przy ul. Półhanki/Agatowa wraz z rurociągiem tłocznym			143 910		1 459 771
	KEGW/O2.18/20	Budowa urządzeń podczyszczających na wylotach kanalizacji opadowej				109 600	113 500
	KEGW/O2.19/20	Przebudowa rowu przy ul. Bugaj			48 000		
	KEGW/O2.20/20	Przebudowa rowu odwadniającego w rejonie ul. Widłakowej				74 415	0
	KEGW/O2.21/20	Budowa rowu przydrożnego przy ul. Łokietka				115 620	
	KEGW/O2.24/20	Opracowanie koncepcji odwodnienia wybranych obszarów Krakowa			340 239	1 086 769	667 375
	KEGW/O2.26/20	Budowa przepompowni Na Wysokie Stany przy ul. Nowohuckiej			97 785		
KEGW/O2.27/20	Program budowy przepompowni Na Wysokie Stany			749 685	749 685		
(brak)	KEGW/O2.3/22	Budowa zbiornika retencyjnego w os. Grębałów, w rejonie ul. Folwarcznej na działce gminnej nr 320/2 obr 11 Nowa Huta					123 861
	KEGW/O2.4/22	Zagospodarowanie wód opadowych dla poprawy bezpieczeństwa powodziowego dla osiedli peryferyjnych - Dzielnica XVIII					810 783
	KEGW/O2.5/22	Poprawa bezpieczeństwa powodziowego w zlewni rzeki Serafy na obszarze dzielnicy XII Bieżanów-Prokocim w Krakowie					6 289 172
	KEGW/O2.8/22	Monitoring przepustów pod drogami - zabezpieczenie przed powodzią					46 600
	KEGW/UOP	Utrzymanie elementów systemu odwodnienia oraz zaopatrzenie magazynu przeciwpowodziowego			22 858 926	20 623 132	24 320 709
	KOT/WPP	Wsparcie samorządowych szkół i placówek oświatowych		175 045	144 178	164 236	263 623
	MCOO/E1.43/15	Dostosowanie budynków oświatowych do wymogów przeciwpożarowych			3 534 347	2 997 996	3 021 261
	OC/B1.1/14	Przygotowanie budowy Centrum Bezpieczeństwa i Monitoringu Miasta	33 062				
	OC/B1.11/16	Rozbudowa systemu monitoringu wizyjnego	3 046 127		94 070	921 885	126 537
	OC/MON	Rozbudowa monitoringu wizyjnego	90 036	71 126	98 727	68 506	
	WS/O2.6/13	Zadania związane z realizacją "Krakowskiego programu małej retencji wód opadowych"	445 864	529 039	2 327 807	2 186 978	
	ZCK/U1.3/22	Budowa monitoringu wizyjnego na terenie Cmentarza Rakowickiego					69 105
	ZCK/U1.4/22	Rozbudowa i modernizacja monitoringu wizyjnego oraz systemu przeciwpożarowego na cmentarzach komunalnych w Krakowie					295 966
	ZDMK/UOP	Utrzymanie elementów systemu odwodnienia oraz zaopatrzenie magazynu przeciwpowodziowego		11 985 322	373 127	92 724	
Ż 22/Z2.4/22	Żłobek Samorządowy nr 22, os. Tysiąclecia 14 - modernizacja					96 112	
PS/B1/2017 Program poprawy bezpieczeństwa dla miasta Krakowa pn. "Bezpieczny Kraków" na lata 2018 - 2021	OC/PBK	Nadzór i realizacja Programów Bezpieczeństwa w mieście	1 528 544	1 563 044	86 081	1 261 047	

PS/B1/2021 Program poprawy bezpieczeństwa dla miasta Krakowa na lata 2022-2024 „Bezpieczny Kraków”		OC/PBK	Nadzór i realizacja Programów Bezpieczeństwa w mieście					1 568 948
Program/Portfel Projektów	Numer Zadania	Nazwa Zadania	Rok					
			2018	2019	2020	2021	2022	
CO-IV-6 Powszechność realizacji idei zdrowego i aktywnego życia			175 882 753	160 891 846	168 595 744	156 798 886	137 276 371	
(brak)	BZ/Z1.7/18	Przebudowa Szpitala Miejskiego Specjalistycznego im. Gabriela Narutowicza w Krakowie	1 389 441					
	BZ/Z1.9/18	Przebudowa i rozbudowa Uniwersyteckiego Szpitala Dziecięcego w Krakowie	468 125					
	BZ/ZOL	Przebudowa Pawilonu Nr 4 Zakładu Opiekuńczo-Leczniczego w Krakowie oraz wdrożenie programu edukacyjnego w zakresie opieki długoterminowej	403 270					
	EK/PKF	Realizacja zadań Pełnomocnika PMK ds. Rozwoju Kultury Fizycznej						1 888 373
	EK/UPS	Upowszechnianie sportu						6 099 000
	KSOS/S1.105/19	Krakowski Szkolny Ośrodek Sportowy - modernizacja pomieszczeń sanitarnych, szatni i holu na Międzyszkolnym Basenie Pływackim Śródmieście ul. Fr. Nullo 23			1 040 453	1 899 998		
	KSOS/S1.9/21	Budowa wielofunkcyjnego obiektu sportowego przy Al. Powstania Warszawskiego 6				262 353		
	MCOO/E1.44/21	Zakup nieruchomości na potrzeby przedszkola i żłobka na os. Piastów				9 585 332	2 265 095	
	MOS-W/S1.145/20	Budowa obiektów sportowych wraz z infrastrukturą przy ul. Bulwarowej			782 817	1 247 364	440 000	
	NW/DIR/Z-XII-1Z/22	Zakupy inwestycyjne dla potrzeb Miejskiego Centrum Opieki						25 000
	NW/MAS	Zakup i obejmowanie akcji oraz wnoszenie wkładów do spółek prawa handlowego						23 000 000
	NW/NNS	Nadzór nad SPZOZ						242 461
	NW/Z1.12/20	Budowa dodatkowego pawilonu dla potrzeb SOR wraz z wyposażeniem w Szpitalu Specjalistycznym im. Stefana Żeromskiego SP ZOZ w Krakowie						686 559
	NW/Z1.15/20	Przebudowa sieci informatycznej Miejskiego Centrum Opieki						297 779
	NW/Z1.2/22	Przebudowa Szpitala Miejskiego Specjalistycznego im. Gabriela Narutowicza w Krakowie						1 570 660
	NW/Z1.2Z/22	Zakupy inwestycyjne dla Szpitala Specjalistycznego im. Stefana Żeromskiego SP ZOZ w Krakowie						2 278 159
	NW/Z1.3/22	Przebudowa Szpitala Specjalistycznego im. Stefana Żeromskiego SP ZOZ w Krakowie						369 133
	NW/Z1.3Z/22	Zakup sprzętu medycznego i wyposażenia dedykowanego walce z COVID-19 dla potrzeb Szpitala Miejskiego Specjalistycznego im. Gabriela Narutowicza w Krakowie w ramach projektu pn. "Małopolska Tarcza Antykryzysowa- Pakiet Medyczny 3"						65 753
	NW/Z1.4Z/22	Zakup sprzętu medycznego i wyposażenia dedykowanego walce z COVID-19 dla potrzeb Szpitala Specjalistycznego im. Stefana Żeromskiego SP ZOZ w Krakowie w ramach projektu pn. "Małopolska Tarcza Antykryzysowa- Pakiet Medyczny 3"						112 797
	NW/Z1.5Z/22	Zakupy inwestycyjne dla Szpitala Miejskiego Specjalistycznego im. Gabriela Narutowicza w Krakowie						2 533 619
	NW/ZOL	Przebudowa Pawilonu Nr 4 Zakładu Opiekuńczo-Leczniczego w Krakowie oraz wdrożenie programu edukacyjnego w zakresie opieki długoterminowej						201 512
	SP/MPS	Miejskie Programy Sportowe					2 128 681	23 000
	SP/NPS	Nadzór nad placówkami sportowo - rekreacyjnymi					9 182	4 574
	SP/PKF	Realizacja zadań Pełnomocnika PMK ds. Rozwoju Kultury Fizycznej			1 273 518	2 947 487		
	SP/UPS	Upowszechnianie sportu				6 200 349		
	SZ/DBR-Z-VI	Zadania dzielnic						4 940
	SZ/DBR-Z-XIV	Zadania dzielnic						9 480
	SZ/DBR-Z-XV	Zadania dzielnic						32 395
	SZ/DBR-Z-XVI	Zadania dzielnic						11 970
	SZ/RPZ	Realizacja programu profilaktyki i promocji zdrowia						2 092 200
	SZ/ZOZ	Realizacja zadań Gminy Miejskiej Kraków w obszarze ochrony zdrowia						3 422 950
	ZDMK/S1.110/20	Modernizacja miejskiego stadionu piłkarskiego "Wisła Kraków"			7 459 904			
	ZIM/T1.188/17	Budowa układu komunikacyjnego dla obsługi Szpitala Uniwersyteckiego w Prokocimiu			346 414	6 433 909	10 789 124	
	ZIM/Z3.3/22	Budowa Żłobka na Starym Podgórzu (przy Przedszkolu nr 92, ul. Krzemionki 33)					3 075	
	ZIM/Z3.4/21	Modernizacja budynku Integracyjnego Żłobka Samorządowego nr 20 przy ul. Okólnej 6			100 000	896 934		
	ZIM/Z3.5/21	Modernizacja budynku Żłobka Samorządowego nr 7 oraz Filii nr 1 Specjalnego Ośrodka Szkolno-Wychowawczego nr 4 - os. Zielone 28				932 085		
	ZIM/Z3.6/21	Modernizacja budynku Żłobka Samorządowego nr 18, ul. Mazowiecka 30a			302 016	464 074	265 405	
	ZIM/Z3.7/21	Modernizacja budynku Żłobka Samorządowego nr 25, ul. Ehrenberga 3					1 619 317	
	ZIM/Z3.8/21	Modernizacja budynku Żłobka Samorządowego nr 13, os. Centrum A 12				84 686		
	ZIM/Z3.9/22	Przebudowa Żłobka Samorządowego nr 5, os. Willowe 2					41 843	
ZIS/DIR/S-II-3z/18	Zakupy inwestycyjne Zarządu Infrastruktury Sportowej	26 999						
ZIS/E1.114/18	Budowa sali gimnastycznej przy SP nr 26, ul. Krasickiego 34				1 000 000	13 450 000		
ZIS/MPS	Miejskie Programy Sportowe					2 161 323		
ZIS/OIS	Organizacja imprez sportowo-rekreacyjnych				8 354 761	10 121 249		
ZIS/S1.1/18	Budowa hali sportowej przy SP nr 151, ul. Lipińskiego 2			1 000 000	9 024 818	5 259 873		
ZIS/S1.1/19	Budowa całonocznego Ośrodka Sportów Zimowych wraz z zespołem basenów w rejonie ul. Lipskiej-Mysiniwskiej w Krakowie				132 810	45 390		

(brak)	ZIS/S1.101/19	Budowa boiska sportowego wielofunkcyjnego wraz z oświetleniem w rejonie ulic Lubostroń/Kolista			1 436 234	
	ZIS/S1.102/18	Modernizacja obiektów Stadionu Miejskiego im. H. Reymana	60 595			
	ZIS/S1.102/19	Stadion główny Hutnika Kraków		2 718 356		
	ZIS/S1.104/19	Hala Sportowa przy SP 74, ul. Branicka 26			7 371 116	4 697
	ZIS/S1.106/21	Modernizacja infrastruktury sportowo-rekreacyjnej na terenie klubów sportowych			7 296 930	0
	ZIS/S1.11/11	Budowa basenu przy Szkole Podstawowej nr 155, os. 2 Pułku Lotniczego 21			2 457 386	
	ZIS/S1.110/20	Modernizacja miejskiego stadionu piłkarskiego "Wisła Kraków"			1 555 194	543 398
	ZIS/S1.115/20	Budowa krytej pływalni na terenie KS Clepardia przy ul. Mackiewicza wraz z modernizacją istniejącego kąpieliska otwartego		110 700		315 000
	ZIS/S1.116/20	Budowa hali sportowej przy IX LO, ul. Czapińskiego 5		153 621	3 000 000	7 000 000
	ZIS/S1.117/20	Budowa krytej pływalni przy SP z Oddziałami Integracyjnymi nr 144, os. Bohaterów Września 13		135 224	300 000	7 676 992
	ZIS/S1.118/20	Budowa miejskiej strzelnicy sportowej przy ul. Drożdżowej		86 998	596 550	
	ZIS/S1.120/20	Rewitalizacja terenów przy Moście Kotlarskim - Bulwar Podolski - budowa "Mariny Krakowskiej"			503 980	0
	ZIS/S1.121/20	Budowa boiska sportowego na terenie os. Mogiła wraz ze świetlicą środowiskową		75 030	2 100	1 500 000
	ZIS/S1.137/20	Budowa hali wielofunkcyjnej na terenie Szkoły Podstawowej nr 56 przy ul. Fredry 65		265 594	8 005	29 086
	ZIS/S1.139/20	Budowa hali gimnastycznej przy Szkole Podstawowej nr 89 os. Piastów 34a		153 635		3 394 502
	ZIS/S1.143/20	Budowa hali widowiskowo - sportowej dostosowanej do potrzeb osób niepełnosprawnych na terenie XXX Liceum Ogólnokształcącego w Krakowie		153 348		3 500 000
	ZIS/S1.15/17	Budowa hali sportowej przy SP nr 85, os. Złotego Wieku 4			14 732	
	ZIS/S1.19/22	Zespół Szkół Specjalnych Nr 11, al. Dygasińskiego 25 - budowa sali rehabilitacyjno-sportowej				31 734
	ZIS/S1.26/22	Szkoła Podstawowa Nr 27, ul. Podedworze 16 - budowa sali gimnastycznej				31 955
	ZIS/S1.3/17	Przebudowa obiektów sportowych WKS Wawel			319 554	0
	ZIS/S1.31/22	Budowa boiska do koszykówki 3x3 Hala Cracovia Centrum Sportu Niepełnosprawnych				57 564
	ZIS/S1.39/22	Modernizacja infrastruktury na terenie klubów sportowych				710 119
	ZIS/S1.4/17	Przygotowanie finansowania budowy krytej pływalni wraz z widownią i halą sportową - Zespół Szkół Łączności, ul. Monte Cassino 31			41 462	
	ZIS/S1.40/22	Modernizacja Stadionu Miejskiego im. Henryka Reymana				1 155 390
	ZIS/S1.44/22	Budowa krytej pływalni przy SP 129, os. Na Stoku 34				331 634
	ZIS/S1.46/22	Modernizacja terenów sportowo-rekreacyjnych przy SP 43, ul. Myślenicka 112				602 988
	ZIS/S1.5/17	Przebudowa Klubu Sportowego Tramwaj			4 175 823	1 028 655
	ZIS/S1.52/22	Modernizacja orlika przy Zespole Szkolno-Przedszkolnym nr 4, ul. Urzędnicza 65				221 717
	ZIS/S1.58/22	Modernizacja boiska przy SP Jańskiego os. Niepodległości 19				1 040 011
	ZIS/S1.59/22	Przebudowa toru do kajakarstwa górskiego OSiR "Kolna"				900 208
	ZIS/S1.6/17	Modernizacja obiektów KS Zwierzyniecki			2 358 473	
	ZIS/S1.84/17	Budowa Centrum Zapaśniczego w Bieżanowie		1 280 058		
	ZIS/S1.87/17	Program rewitalizacji boisk przyszkolnych			8 377 642	3 874 814
	ZIS/S1.91/17	Budowa sali gimnastycznej SP 32, ul. Królowej Jadwigi			67 524	243 312
	ZIS/SS1.3/17	Budowa basenu przy ul. Eisenberga			5 734 884	
	ZIS/UTR	Utrzymanie, remonty obiektów rekreacyjno-sportowych oraz obsługa inwestycji sportowych			10 218 714	10 529 563
	ZIS/ZOB	Zarządzanie obiektami sportowo-rekreacyjnymi			571 789	505 478
	ZZM/DIW/O-II-1/17	Budowa parku ćwiczeń przy ul. Podgórskiej	96 806			
	ZZM/DIW/O-IV-3/17	Budowa siłowni na wolnym powietrzu w Parku Krowoderskim	90 000			
	ZZM/O1.156/22	Plac zabaw i siłownia na świeżym powietrzu - Ścieżka zdrowia				62 617
	ZZM/O1.162/22	Cała naprzód- plac zabaw dla odważnych				18 635
ZZM/O1.7/17	Plac rekreacji dla dorosłych na Krowodrzy	27 806				
PS/S1/2016 Program rozwoju sportu w Krakowie	MCOO/E1.20/09	Budowa Centrum Kultury i Rekreacji przy Zespole Szkół Ogólnokształcących Integracyjnych nr 7, ul. Czarnogórska 14	124 637			
	SP/MPS	Miejskie Programy Sportowe	2 545 980	3 030 390	1 447 058	
	SP/NPS	Nadzór nad placówkami sportowo - rekreacyjnymi	12 689	29 458	10 366	
	SP/UPS	Upowszechnianie sportu	5 833 728	7 384 539	3 571 729	
	ZIS/DIR/S-V-1/19	Przebudowa obiektów sportowych WKS Wawel		10 000		
	ZIS/DIR/S-XII-1/19	Boisko wielofunkcyjne - Bieżanowianka		16 260		
	ZIS/E1.114/18	Budowa sali gimnastycznej przy SP nr 26, ul. Krasickiego 34	121 958			
	ZIS/E1.49/16	Szkoła Podstawowa nr 134, ul. Kłuszyńska 46 - budowa sali gimnastycznej z modernizacją kotłowni	4 564 744			
	ZIS/OIS	Organizacja imprez sportowo-rekreacyjnych	12 225 608	11 474 923	2 821 211	
	ZIS/S1.1/18	Budowa hali sportowej przy SP nr 151, ul. Lipińskiego 2	97 006			
	ZIS/S1.1/19	Budowa Całorocznego Ośrodka Sportów Zimowych wraz z zespołem basenów w rejonie ul. Lipskiej-Myśliwskiej w Krakowie		110 000	585 655	
	ZIS/S1.100/19	Przebudowa obiektów Klubu Sportowego Korona		1 838 920		
	ZIS/S1.101/19	Budowa boiska sportowego wielofunkcyjnego wraz z oświetleniem w rejonie ulic Lubostroń/Kolista		35 670	21 968	
	ZIS/S1.104/19	Hala Sportowa przy SP 74, ul. Branicka 26		149 445	1 000 000	
	ZIS/S1.106/19	Modernizacja infrastruktury sportowo-rekreacyjnej na terenach klubów sportowych		2 958 264		
	ZIS/S1.106/20	Modernizacja infrastruktury sportowo- rekreacyjnej na terenie klubów sportowych.			1 456 659	
	ZIS/S1.107/19	Modernizacja obiektów sportowych OSiR Kolna		127 642	898 610	
	ZIS/S1.11/11	Budowa basenu przy Szkole Podstawowej nr 155, os. 2 Pułku Lotniczego 21	7 233 911	4 701 037	11 740 561	
	ZIS/S1.112/19	Modernizacja budynku przy ul. Walerego Sławka 10		147 061		
	ZIS/S1.16/17	Budowa Osiedlowego Centrum Sportu i Rekreacji "Rajsko" przy ul. Nad Fosą	4 595 775	2 388 048		

PS/S1/2016 Program rozwoju sportu w Krakowie	ZIS/S1.2/19	Boisko wielofunkcyjne - Bieżanowianka		32 529		
	ZIS/S1.24/14	VII Liceum Ogólnokształcące, ul. Skarbińskiego 5 - budowa hali sportowej	1 201 377			
	ZIS/S1.3/17	Przebudowa obiektów sportowych WKS Wawel	2 360 000	896 135	4 513 559	
	ZIS/S1.35/15	Budowa Dzielnicowego Centrum Sportu i Rekreacji na Kozłowie	11 007 866	17 980 026		
	ZIS/S1.4/17	Przygotowanie finansowania budowy krytej pływalni wraz z widownią i halą sportową - Zespół Szkół Łączności, ul. Monte Cassino 31	727 562			
	ZIS/S1.46/17	Modernizacja obiektów sportowych na terenie WLKS Krakus	2 757 945	1 455 567		
	ZIS/S1.49/15	Budowa hali sportowej z zapleczem szatniowym i przebudową wewnętrznego układu drogowego przy Zespole Szkół Ogólnokształcących Mistrzostwa Sportowego w Krakowie	1 166 924			
	ZIS/S1.5/17	Przebudowa Klubu Sportowego Tramwaj			750 000	
	ZIS/S1.58/16	Rewitalizacja boiska sportowego wraz z przykryciem - Klub Sportowy Kolejarz Prokocim	953 008	983 792		
	ZIS/S1.59/16	Rozbudowa Stadionu Miejskiego im. Władysława Kawuli (KS Prądniczanka)	4 972 900			
	ZIS/S1.6/17	Modernizacja obiektów KS Zwierzyniecki	69 000		1 700 000	
	ZIS/S1.64/16	Budowa boiska przy Zespole Szkół Elektrycznych nr 1, ul. Kamieńskiego 49	1 998 109			
	ZIS/S1.75/16	Budowa basenu krytego przy Szkole Podstawowej z Oddziałami Integracyjnymi nr 158, ul. Strąkowa 3a	12 090 708	3 260 680		
	ZIS/S1.76/16	Modernizacja hali sportowej przy ul. Ptaszyckiego 4	967 418			
	ZIS/S1.8/18	Budowa obiektów sportowych na terenie SP nr 49 przy ul. Montwiłła-Mireckiego - II etap	361 997			
	ZIS/S1.80/16	Szkoła Podstawowa nr 40, ul. Pszczelna 13 - budowa hali sportowej	8 482 713	4 354 700		
	ZIS/S1.84/17	Budowa Centrum Zapaśniczego w Bieżanowie	2 499 712			
	ZIS/S1.87/17	Program rewitalizacji boisk przyszkolnych	9 793 439	6 612 014	7 613 799	
	ZIS/S1.88/17	Budowa basenu przy Szkole Podstawowej z Oddziałami Sportowymi nr 5, al. Kijowska 8	1 024 730	11 202 333	13 347 666	
	ZIS/S1.89/16	Budowa sali gimnastycznej przy SP nr 25, ul. Komandosów 29	4 396 770	2 184 283		
	ZIS/S1.9/18	Modernizacja obiektów sportowych KS Clepardia wraz z zagospodarowaniem terenu	85 000			
	ZIS/S1.99/18	Budowa i modernizacja boisk na terenach sportowo - rekreacyjnych	3 522 258			
	ZIS/S1.99/19	Modernizacja terenów sportowych KS Clepardia		6 512 293		
	ZIS/SS1.2/15	Budowa Hali 100 - lecia KS Cracovia wraz z Centrum Sportu Osób Niepełnosprawnych	5 564 890			
ZIS/SS1.3/17	Budowa basenu przy ul. Eisenberga	1 233 163	10 421 581	32 693 702		
ZIS/UTR	Utrzymanie, remonty obiektów rekreacyjno-sportowych oraz obsługa inwestycji sportowych	11 577 406	8 420 010	9 899 993		
ZIS/ZOB	Zarządzanie obiektami sportowo-rekreacyjnymi	878 188	372 204	411 053		
PS/W1/2019 Powiatowy Program Działania na Rzecz Osób Niepełnosprawnych na lata 2019-2022	OU/W1.16/21	Dostosowanie siedzib Urzędu Miasta Krakowa do potrzeb osób z niepełnosprawnościami			67 650	0
	OU/W1.55/20	Dostosowanie siedzib Rad Dzielnic Miasta Krakowa do potrzeb osób niepełnosprawnych			448 302	655 132
	OU/W4.2/22	Dostosowanie siedzib Urzędu Miasta Krakowa do potrzeb osób z niepełnosprawnościami				32 470
PS/W2/2015 Program Aktywności Społecznej i Integracji Osób Starszych	MS/SEN	Integracja seniorów	3 348 829			
	SZ/SEN	Integracja seniorów		4 069 717	4 844 165	
PS/Z1/2018 Miejski Program Ochrony Zdrowia Zdrowy Kraków 2019-2021	BZ/RPZ	Realizacja programu profilaktyki i promocji zdrowia	2 864 347			
	BZ/Z1.1/15	Utworzenie Centrum diagnostyki, leczenia i profilaktyki chorób przewodu pokarmowego i gruczołów dokrewnych w SMS im. G. Narutowicza w Krakowie (ZIT)	7 067 843			
	BZ/Z1.1Z/16	Zakup sprzętu medycznego dla Szpitala Specjalistycznego im. Stefana Żeromskiego SP ZOZ w Krakowie (ZIT)	374 473			
	BZ/Z1.2/15	Poprawa jakości usług zdrowotnych poprzez termomodernizację Szpitala Specjalistycznego im. Stefana Żeromskiego SP ZOZ w Krakowie (ZIT)	16 032 631			
	BZ/Z1.3/15	Poprawa opieki geriatrycznej poprzez przebudowę i termomodernizację Zakładu Opiekuńczo - Leczniczego w Krakowie (ZIT)	16 582 468			
	NW/DIR/Z-XII-1Z/20	Zakupy inwestycyjne dla Miejskiego Centrum Opieki			20 000	
	NW/DIR/Z-XII-1Z/21	Zakupy inwestycyjne dla potrzeb Miejskiego Centrum Opieki			24 000	
	NW/DIR/Z-XVIII-1Z/21	Zakupy inwestycyjne dla Szpitala Specjalistycznego im. Stefana Żeromskiego SP ZOZ w Krakowie			150 000	
	NW/NNS	Nadzór nad SPZOZ			2 663 659	1 499 990
	NW/Z1.1/15	Utworzenie Centrum diagnostyki, leczenia i profilaktyki chorób przewodu pokarmowego i gruczołów dokrewnych w SMS im. G. Narutowicza w Krakowie (ZIT)		15 331 565		
	NW/Z1.1/21	Adaptacja pawilonu B w budynku głównym zajmowanym przez Szpital Specjalistyczny im. Stefana Żeromskiego SP ZOZ w Krakowie dla potrzeb utworzenia tymczasowego oddziału Szpitala dla pacjentów z COVID-19			40 590	
	NW/Z1.10/20	Przebudowa Szpitala Miejskiego Specjalistycznego im. Gabriela Narutowicza w Krakowie			6 011 552	2 595 405
	NW/Z1.11/20	Dostosowanie budynku szpitalnego po byłej pralni na potrzeby Patomorfologii, Prosektorium i pomieszczeń magazynowych Szpitala Miejskiego Specjalistycznego im. Gabriela Narutowicza w Krakowie, wraz z pierwszym wyposażeniem			4 000 000	3 999 999
	NW/Z1.12/20	Budowa dodatkowego pawilonu dla potrzeb SOR wraz z wyposażeniem w Szpitalu Specjalistycznym im. Stefana Żeromskiego SP ZOZ w Krakowie			77 223	1 543 014
	NW/Z1.13/20	Przebudowa pomieszczeń archiwum wraz z wyposażeniem w Szpitalu Specjalistycznym im. Stefana Żeromskiego SP ZOZ w Krakowie			765 126	7 506 859
	NW/Z1.15/20	Przebudowa sieci informatycznej Miejskiego Centrum Opieki			203 066	329 457
NW/Z1.1Z/16	Zakup sprzętu medycznego dla Szpitala Specjalistycznego im. Stefana Żeromskiego SP ZOZ w Krakowie (ZIT)		656 000	1 387 141		

PS/Z1/2018 Miejski Program Ochrony Zdrowia Zdrowy Kraków 2019-2021	NW/Z1.1Z/21	Zakupy inwestycyjne dla Szpitala Specjalistycznego im. Stefana Żeromskiego SP ZOZ w Krakowie				2 245 812	
	NW/Z1.2/15	Poprawa jakości usług zdrowotnych poprzez termomodernizację Szpitala Specjalistycznego im. Stefana Żeromskiego SP ZOZ w Krakowie (ZIT)		9 345 837	20 960 000	19 243 811	
	NW/Z1.2Z/19	Zakupy inwestycyjne dla Szpitala Specjalistycznego im. Stefana Żeromskiego SP ZOZ w Krakowie		2 328 815	3 101 935		
	NW/Z1.2Z/21	Zakupy inwestycyjne dla Szpitala Miejskiego Specjalistycznego im. Gabriela Narutowicza w Krakowie				24 969	
	NW/Z1.3/15	Poprawa opieki geriatrycznej poprzez przebudowę i termomodernizację Miejskiego Centrum Opieki (ZIT)		11 342 936	9 835 120		
	NW/Z1.3/21	Dostosowanie ładowiska dla śmigłowców ratunkowych przy Szpitalu Miejskim Specjalistycznym im. Gabriela Narutowicza w Krakowie do wymogów prawa				55 000	
	NW/Z1.4/19	Przebudowa Szpitala Miejskiego Specjalistycznego im. Gabriela Narutowicza w Krakowie		1 041 024			
	NW/Z1.4/21	Respiratory dla krakowskiego szpitala miejskiego				347 619	
	NW/Z1.5/21	Dostosowanie pomieszczeń Pracowni RTG wraz z zakupem aparatu RTG z wyposażeniem w Szpitalu Miejskim Specjalistycznym im. Gabriela Narutowicza w Krakowie				700 000	
	NW/Z1.6/21	Przebudowa Szpitala Specjalistycznego im. Stefana Żeromskiego SP ZOZ w Krakowie				917 518	
	NW/Z1.8/19	Małopolski System Informacji Medycznej (MSIM) w Szpitalu Miejskim Specjalistycznym im. Gabriela Narutowicza w Krakowie			73 635	261 148	
	NW/Z1.9/19	Małopolski System Informacji Medycznej (MSIM) w Szpitalu Specjalistycznym im. Stefana Żeromskiego SP ZOZ w Krakowie			370 000	82 542	
	NW/ZOL	Przebudowa Pawilonu Nr 4 Zakładu Opiekuńczo-Leczniczego w Krakowie oraz wdrożenie programu edukacyjnego w zakresie opieki długoterminowej		302 270	302 270	302 270	
	SZ/DBR-Z-III	Zadania dzielnic		14 820	4 950		
	SZ/DBR-Z-IX	Zadania dzielnic		6 990	4 900		
	SZ/DBR-Z-VI	Zadania dzielnic		12 000	4 550	12 000	
	SZ/DBR-Z-VII	Zadania dzielnic		15 430	15 509	14 950	
	SZ/DBR-Z-X	Zadania dzielnic		4 820			
	SZ/DBR-Z-XII	Zadania dzielnic			4 850	9 960	
	SZ/DBR-Z-XIII	Zadania dzielnic		2 000	2 000	12 000	
	SZ/DBR-Z-XIV	Zadania dzielnic		16 933	11 686	16 000	
	SZ/DBR-Z-XV	Zadania dzielnic		39 464	20 165	39 950	
	SZ/DBR-Z-XVI	Zadania dzielnic		10 000	9 950	22 000	
SZ/RPZ	Realizacja programu profilaktyki i promocji zdrowia		1 637 937	1 818 688	2 128 246		
SZ/ZOZ	Realizacja zadań Gminy Miejskiej Kraków w obszarze ochrony zdrowia		2 905 130	2 432 384	3 938 083		
Program/Portfel Projektów	Numer Zadania	Nazwa Zadania	Rok				
			2018	2019	2020	2021	2022
CS-V Silna wspólnota samorządowa mieszkańców Krakowa			369 336 424	451 867 883	468 358 055	496 225 875	561 266 490
CO-V-1 Wysoki poziom partycypacji społecznej mieszkańców			1 857 895	979 441	1 492 679	5 047 655	1 879 063
(brak)	MS/WIS	Wspieranie Inicjatyw Społecznych	994 468				
	SZ/ASO	Aktywizacja Społeczeństwa Obywatelskiego			232 949	498 102	569 350
PS/D1/2018 Program aktywnego uczestnictwa młodzieży w życiu miasta "Młody Kraków 2.0" na lata 2019-2023	MS/PMK	Realizacja Programu Młody Kraków	354 850				
	SZ/PMK	Realizacja Programu Młody Kraków		487 043	815 884	1 172 922	1 309 713
PS/D3/2020 Program Aktywności Społecznej i Integracji Osób Starszych na lata 2021-2025	SZ/SEN	Integracja seniorów				1 051 400	
PS/H2/2016 Program strategiczny promocji miasta Krakowa na lata 2016-2022	KS/KMM	Kampanie Marketingowe Miasta		492 398	443 846	2 325 232	
	PT/KMM	Kampanie Marketingowe Miasta	508 577				
Program/Portfel Projektów	Numer Zadania	Nazwa Zadania	Rok				
			2018	2019	2020	2021	2022
CO-V-2 Silny sektor organizacji społecznych (pozarządowych)			427 773	1 607 299	1 181 553	1 735 882	1 630 475
(brak)	MS/WIS	Wspieranie Inicjatyw Społecznych	427 773				
	SZ/WIS	Wspieranie Inicjatyw Społecznych		1 257 299			
	SZ/WZO	Współpraca z Organizacjami Pozarządowymi			1 181 553	1 335 882	
PS/D2/2016 Program Otwarty Kraków	SZ/POK	Program Otwarty Kraków		350 000		400 000	250 000
PS/W2/2022 Strategia Rozwiązywania Problemów Społecznych Krakowa 2030	SZ/WZO	Współpraca z Organizacjami Pozarządowymi					1 380 475

Program/Portfel Projektów	Numer Zadania	Nazwa Zadania	Rok				
			2018	2019	2020	2021	2022
CO-V-3 Spójność społeczna			367 050 756	449 281 143	465 683 824	489 442 338	557 756 952
(brak)	CA 1/PJB	Prowadzenie jednostki				3 884 714	4 275 039
	CA 2/PJB	Prowadzenie jednostki				6 153 359	7 079 266
	CPOW-P/PJB	Prowadzenie jednostki				8 356 092	10 165 007
	DPS-BA/BDK	Bezpieczny dom- wsparcie dla kadry				95 317	
	DPS-BA/PJB	Prowadzenie jednostki				7 176 843	8 410 602
	DPS-BA/ZBP	Zapewnienie bezpieczeństwa i opieki pacjentom oraz bezpieczeństwa personelowi w zw. z COVID 19				37 566	
	DPS-HE/BDK	Bezpieczny dom- wsparcie dla kadry				299 644	
	DPS-HE/PJB	Prowadzenie jednostki				30 611 456	33 305 992
	DPS-HE/W1.42/17	Przebudowa i rozbudowa DPS im. Ludwika i Anny Helclów wraz z zagospodarowaniem terenu - IV etap				4 204 811	4 010 613
	DPS-HE/ZBP	Zapewnienie bezpieczeństwa i opieki pacjentom oraz bezpieczeństwa personelowi w zw. z COVID 19				298 995	
	DPS-KL/BDK	Bezpieczny dom- wsparcie dla kadry				88 943	
	DPS-KL/PJB	Prowadzenie jednostki	4 842 130			6 613 648	7 704 848
	DPS-KL/W1.64/21	Modernizacja DPS, ul. Kluzeka 6				130 800	
	DPS-KR/BDK	Bezpieczny dom- wsparcie dla kadry				346 948	
	DPS-KR/PJB	Prowadzenie jednostki				19 981 784	22 782 240
	DPS-KR/ZBP	Zapewnienie bezpieczeństwa i opieki pacjentom oraz bezpieczeństwa personelowi w zw. z COVID 19				76 946	
	DPS-Ł39/BDK	Bezpieczny dom- wsparcie dla kadry				184 142	
	DPS-Ł39/PJB	Prowadzenie jednostki				11 299 394	12 673 506
	DPS-Ł39/W1.69/21	Modernizacja DPS, ul. Łanowa 39				529 779	
	DPS-Ł39/ZBP	Zapewnienie bezpieczeństwa i opieki pacjentom oraz bezpieczeństwa personelowi w zw. z COVID 19				65 583	
	DPS-Ł41/BDK	Bezpieczny dom- wsparcie dla kadry				437 000	
	DPS-Ł41/PJB	Prowadzenie jednostki				26 442 036	30 002 925
	DPS-Ł41/W1.59/20	Modernizacja budynku ul. Łanowa 43 d - DPS, ul. Łanowa 41				6 817 228	
	DPS-Ł41/ZBP	Zapewnienie bezpieczeństwa i opieki pacjentom oraz bezpieczeństwa personelowi w zw. z COVID 19				158 592	
	DPS-Ł43/BDK	Bezpieczny dom- wsparcie dla kadry				291 751	
	DPS-Ł43/PJB	Prowadzenie jednostki				14 622 644	16 870 304
	DPS-Ł43/ZBP	Zapewnienie bezpieczeństwa i opieki pacjentom oraz bezpieczeństwa personelowi w zw. z COVID 19				53 912	
	DPS-NH/BDK	Bezpieczny dom- wsparcie dla kadry				174 757	
	DPS-NH/PJB	Prowadzenie jednostki				8 819 175	10 531 063
	DPS-NH/ZBP	Zapewnienie bezpieczeństwa i opieki pacjentom oraz bezpieczeństwa personelowi w zw. z COVID 19				64 111	
	DPS-NO/BDK	Bezpieczny dom- wsparcie dla kadry				181 140	
	DPS-NO/PJB	Prowadzenie jednostki				13 584 265	15 240 582
	DPS-NO/ZBP	Zapewnienie bezpieczeństwa i opieki pacjentom oraz bezpieczeństwa personelowi w zw. z COVID 19				40 382	
	DPS-PR/BDK	Bezpieczny dom- wsparcie dla kadry				89 190	
	DPS-PR/PJB	Prowadzenie jednostki				6 823 096	7 700 896
	DPS-PR/ZBP	Zapewnienie bezpieczeństwa i opieki pacjentom oraz bezpieczeństwa personelowi w zw. z COVID 19				16 931	
	DPS-RA/BDK	Bezpieczny dom- wsparcie dla kadry				115 645	
	DPS-RA/PJB	Prowadzenie jednostki				6 826 886	7 562 284
	DPS-RO/BDK	Bezpieczny dom- wsparcie dla kadry				77 968	
	DPS-RO/PJB	Prowadzenie jednostki				5 310 835	5 146 312
	DPS-RO/TBD	Małopolska Tarcza Antykryzysowa - Bezpieczny Dom				2 403	
	IPOW/PJB	Prowadzenie jednostki				703 522	
	MDDPS/PJB	Prowadzenie jednostki				11 213 662	13 832 335
	MDDPS/W1.4Z/21	Zakupy inwestycyjne Miejskiego Dziennego Domu Pomocy Społecznej				180 000	
	MOPS/AZS	Aktywni Zawodowo - Aktywni Społecznie				3 014 014	
	MOPS/OBA	Obsługa administracyjno-techniczna zadań				72 478 750	
	MOPS/PPS	Wsparcie osób z zaburzeniami psychicznymi i ich rodzin				19 886	
	MOPS/PRZ	Wsparcie rodziny, przeciwdziałanie przemocy i organizacja społeczności lokalnej				3 905 376	
	MOPS/PSN	Wsparcie osób starszych i niepełnosprawnych				5 987 106	
	MOPS/PZA	Organizowanie pieczy zastępczej				16 484 782	
MOPS/REI	Reintegracja zawodowa i społeczna osób bezrobotnych				333 048		
MOPS/SDB	Sami-Dzielni! - razem przeciw COVID-19-B				181 662		
MOPS/SPU	Sami dzielni				1 144 827		
MOPS/UBO	Pomoc rodzinom i osobom zagrożonym i dotkniętym problemem ubóstwa				63 974 490		
MOPS/W1.10/21	Budowa ośrodka wsparcia przy ul. Golikówka 125				15 945		
MOPS/W1.15/21	Zagospodarowanie terenu przy placówce opiekuńczo-wychowawczej, ul. Tyniecka 140 A				34 997		
MOPS/W1.2/20	Modernizacja budynku MOPS przy ul. Józefińskiej 14				1 586 589		

(brak)	MOPS/W1.21/21	Sami-Dzielni! Nowe standardy mieszkalnictwa wspomagane dla osób z niepełnosprawnościami sprzężonymi				41 819	
	MOPS/W1.23/21	Modernizacja budynku, w którym realizowane są zadania pomocy społecznej, os. Krakowiaków 46				23 026	
	MOPS/W1.3Z/21	Zakupy inwestycyjne Miejskiego Ośrodka Pomocy Społecznej				364 300	
	MOPS/W1.57/20	Przebudowa i rozbudowa obiektu przy al. Modrzewiowej 25 w Krakowie wraz z budową sieci kanalizacji opadowej				4 759 534	
	MOPS/W1.6/20	Ukończenie budowy domu pomocy społecznej przy ul. Widłakowej 58 w Krakowie				231 363	
	MOPS/W1.61/20	Budowa Domu Pomocy Społecznej przy ul. Praskiej w Krakowie				340 994	
	MOPS/W1.63/20	Modernizacja obiektów przy ul. Ludwisarzy oraz przy ul. Tokarskiej				1 898 977	
	MOPS/WWD	W sile wieku 2				918 229	
	MOPS/ZRO	Zawsze Rodzina				1 980 266	
	OIK/PJB	Prowadzenie jednostki				2 538 320	2 792 887
	OIK/RZP	Rozszerzenie zakresu pomocy psychologicznej dla osób zagrożonych przemocą i doświadczających przemocy				233 357	339 253
	ON/KND	Karta niepełnosprawnego dziecka		44 317			
	SO/KR3	Krakowska Karta Rodzinna 3+				30 800	
	SO/OON	Orzekanie o niepełnosprawności i stopniu niepełnosprawności		68 770			
	SO/PSD	Realizacja zadań z zakresu działania SO oraz MOPS wykonywanych przez podmioty niepubliczne		73 939 350			
	SZ/A1.11/22	Utworzenie strony internetowej dotyczącej polityki równościowej					33 825
	SZ/AZS	Aktywni Zawodowo - Aktywni Społecznie				1 365 240	
	SZ/IRO	Integracja Romów				7 800	0
	SZ/KKR	Realizacja zadań wspierających krakowskie rodziny				2 707 601	3 189 550
	SZ/PSD	Realizacja zadań z zakresu działania SZ oraz MOPS wykonywanych przez podmioty niepubliczne				74 405 754	
	SZ/RNS	Rodzicu, nie jesteś sam!				52 500	
	ŚDS/PJB	Prowadzenie jednostki				1 239 018	1 890 332
	ZZM/O1.173/19	Kluby Rodziców - modernizacja placów zabaw			514 501	587 293	
PS/D2/2016 Program Otwarty Kraków	SZ/POK	Program Otwarty Kraków		188 249	477 632	1 039 104	703 065
	SZ/TAS	TASKFORCOME - przedsiębiorczość migrantów				60 300	
PS/D3/2020 Program Aktywności Społecznej i Integracji Osób Starszych na lata 2021-2025	SZ/PAS	Program Aktywności Społecznej i Integracji Osób Starszych				5 652 772	7 410 820
PS/M1/2017 Wieloletni Program gospodarowania mieszkaniowym zasobem Gminy Miejskiej Kraków oraz zasobem tymczasowych pomieszczeń na lata 2018-2023	ML/M1.8/18	Pozyskiwanie lokali mieszkalnych i nieruchomości zabudowanych	2 126 950				
	ZIM/M1.4/14	Przygotowanie i realizacja budynku mieszkalnego wielorodzinnego przy ul. Fredry	52 180	461 696	1 673 558		
	ZIM/M1.5/16	Budowa zespołu budynków mieszkalnych wielorodzinnych przy ul. J.K. Przyzby i ul. Zalesie	19 586 171	14 974 750	6 879 269		
	ZIM/M1.7/14	Budowa zespołu budynków mieszkalnych wielorodzinnych przy ul. Wańkowicza	7 018 119	16 448 266	6 676 396		
PS/M1/2021 Wieloletni Program gospodarowania mieszkaniowym zasobem Gminy Miejskiej Kraków oraz zasobem tymczasowych pomieszczeń na lata 2021-2025	ZIM/M1.4/14	Przygotowanie i realizacja budynku mieszkalnego wielorodzinnego przy ul. Fredry				5 087 791	1 421 930
PS/W1/2015 Powiatowy Program Działania na Rzecz Osób Niepełnosprawnych	MCOO/E1.7Z/18	Zakupy inwestycyjne dla Specjalnego Ośrodka Szkolno-Wychowawczego nr 2	143 500				
	ON/PON	Realizacja zadań związanych z problematyką osób niepełnosprawnych	2 259 266				
	ON/TRA	Przewóz osób niepełnosprawnych	882 140				
	SO/DBR-W-IX	Zadania dzielnic	11 000				
	SO/DBR-W-XI	Zadania dzielnic	5 000				
	SO/DBR-W-XV	Zadania dzielnic	5 000				
	SO/PON	Realizacja zadań związanych z problematyką osób niepełnosprawnych	295 155				
PS/W1/2015 Powiatowy Program Działania na Rzecz Osób Niepełnosprawnych	SO/TRA	Przewóz osób niepełnosprawnych	97 033				
	SOSW 1/DIR/W-VIII-3Z/18	Zakupy inwestycyjne placówek oświatowych	11 700				
	SOSW 1/E1.5Z/18	Zakupy inwestycyjne placówek oświatowych	132 900				
	SOSW 3/DIR/W-VIII-14/18	Specjalny Ośrodek Szkolno-Wychowawczy nr 3, ul. Praska 64 - modernizacja	15 000				
	SOSW 3/E1.132/18	Specjalny Ośrodek Szkolno - Wychowawczy nr 3, ul. Praska 64 - modernizacja	44 060				
	SOSW 3/E1.6Z/18	Zakupy inwestycyjne placówek oświatowych	139 900				
	SOSWN-T/DIR/W-VIII-9/18	Specjalny Ośrodek Szkolno-Wychowawczy dla Dzieci Niewidomych i Słabowidzących, ul. Tyniecka 6 - modernizacja	35 000				
	SOSWN-T/E1.8Z/18	Zakupy inwestycyjne placówek oświatowych	119 800				
	ZBK/DIR/W-XII-1/18	Likwidacja barier architektonicznych w budynkach komunalnych	8 130				
	ZBK/W4.1/14	Likwidacja barier architektonicznych w budynkach komunalnych	919 156				
	ZIKIT/W4.2/16	Przebudowa przejścia podziemnego przy DH Jubilat dla potrzeb osób niepełnosprawnych	1 938 264				
	ZSO 11/E1.130/18	Zespół Szkół Ogólnokształcących nr 11, ul. Wilhelma "Wilka" Wyrwińskiego 1 - modernizacja	70 971				
	ZSO 35/DIW/W-X-1/16	Zespół Szkół Ogólnokształcących nr 35, ul. Mirtowa 2 - budowa ogródka jordanowskiego przystosowanego dla osób niepełnosprawnych	108 842				

PS/W1/2019 Powiatowy Program Działania na Rzecz Osób Niepełnosprawnych na lata 2019-2022	MCOO/DIR/W-XII-5/21	Samorządowe Przedszkole nr 35, ul. L. Wenedy 7 - modernizacja				14 977	
	MCOO/DIR/W-XII-6/22	Samorządowe Przedszkole nr 35, ul. L. Wenedy 7 - modernizacja					15 999
	MCOO/E1.2Z/19	Zakupy inwestycyjne dla Specjalnego Ośrodka Szkolno-Wychowawczego nr 2		53 500			
	MCOO/E1.5/19	Dostosowanie budynków zlokalizowanych przy ul. Ułanów 9 - do wymogów osób niepełnosprawnych i sanepidu		1 849 000			
	MCOO/W4.1Z/20	Zakupy inwestycyjne Zespołu Szkolno-Przedszkolnego nr 7			3 750		
	SO/SWR	Obsługa i wypłata świadczeń rodzinnych oraz z funduszu alimentacyjnego				2 127 934	1 546 063
	SOSWCA/E1.2Z/20	Zakupy inwestycyjne placówek oświatowych			118 600		
	SOSWN-G/E1.5Z/19	Zakupy inwestycyjne placówek oświatowych		130 000			
	SZ/KND	Karta niepełnosprawnego dziecka		51 756	390 610	97 996	90 149
	SZ/OON	Orzekanie o niepełnosprawności i stopniu niepełnosprawności		1 058 203	1 036 924	1 077 053	1 106 499
	SZ/PON	Realizacja zadań związanych z problematyką osób niepełnosprawnych		2 573 529	2 331 580	3 880 005	6 698 589
	SZ/PSD	Realizacja zadań z zakresu działania SZ oraz MOPS wykonywanych przez podmioty niepubliczne		414 864	560 686	1 165 696	893 469
	SZ/TRA	Przewóz osób niepełnosprawnych		1 180 020	1 426 064	3 051 142	2 278 301
	ZBK/W4.1/14	Likwidacja barier architektonicznych w budynkach komunalnych		375 432	307 371	357 308	965 856
	ZSIŚIM/W4.2/21	Zespół Szkół Inżynierii Środowiska i Melioracji, ul. Ułanów 9 - likwidacja barier architektonicznych				46 000	
	ZSZ PGNIG/W4.2Z/22	Zakupy inwestycyjne Zespołu Szkół Zawodowych PGNIG, ul. Brzozowa 5					14 390
	PS/W2/2022 Strategia Rozwiązywania Problemów Społecznych Krakowa 2030	MOPS/AZS	Aktywni Zawodowo - Aktywni Społecznie				
MOPS/CZP		Środowiskowe Centrum Zdrowia Psychicznego dla Dzieci i Młodzieży Kraków Południe					318 179
MOPS/OBA		Obsługa administracyjno-techniczna zadań					80 528 739
MOPS/PPS		Wsparcie osób z zaburzeniami psychicznymi i ich rodzin					210 608
MOPS/PRZ		Wsparcie rodziny, przeciwdziałanie przemocy i organizacja społeczności lokalnej					3 024 327
MOPS/PSN		Wsparcie osób starszych i niepełnosprawnych					6 947 714
MOPS/PZA		Organizowanie pieczy zastępczej					15 335 113
MOPS/REI		Reintegracja zawodowa i społeczna osób bezrobotnych					316 023
MOPS/SPU		Sami dzielni					685 218
MOPS/UBO		Pomoc rodzinom i osobom zagrożonym i dotkniętym problemem ubóstwa					66 945 926
MOPS/UKR		Pomoc dla uchodźców z Ukrainy					25 495 173
MOPS/UNI		Pomoc UNICEF dla dzieci i rodzin z Ukrainy					5 312 379
MOPS/W1.1/22		Zakup nieruchomości z przeznaczeniem na placówkę opiekuńczo-wychowawczą wraz z pierwszym wyposażeniem					2 743 323
MOPS/W1.2/20		Modernizacja budynku MOPS przy ul. Józefińskiej 14					2 629 376
MOPS/W1.23/21		Modernizacja budynku, w którym realizowane są zadania pomocy społecznej, os. Krakowiaków 46					100 073
MOPS/W1.2Z/22		Zakupy inwestycyjne Miejskiego Ośrodka Pomocy Społecznej					382 778
MOPS/W1.57/20		Przebudowa i rozbudowa obiektu przy al. Modrzewiowej 25 w Krakowie wraz z budową sieci kanalizacji opadowej					1 852 036
MOPS/W1.6/20		Ukończenie budowy domu pomocy społecznej przy ul. Widłakowej 58 w Krakowie					8 610
MOPS/W1.61/20		Budowa Domu Pomocy Społecznej przy ul. Praskiej w Krakowie					12 052 204
MOPS/W1.63/20		Modernizacja obiektów przy ul. Ludwisarzy oraz przy ul. Tokarskiej					1 332 602
MOPS/W1.7/22		Sami-Dzielni! Nowe standardy mieszkalnictwa wspomagane dla osób z niepełnosprawnościami sprzężonymi					966 008
MOPS/ZRO		Zawsze Rodzina					1 976 630
SO/KR3		Krakowska Karta Rodzinna 3+					52 118
SZ/AZS		Aktywni Zawodowo - Aktywni Społecznie					536 766
SZ/PSD		Realizacja zadań z zakresu działania SZ oraz MOPS wykonywanych przez podmioty niepubliczne					78 134 892
SZ/RNS		"Rodzicu, nie jesteś sam!"					309 600
SZ/WWD		W sile wieku 2					6 500
PS/W3/2016 Strategia Rozwiązywania Problemów Społecznych Krakowa na lata 2015 - 2020	CA 1/PJB	Prowadzenie jednostki		3 172 006	3 382 908		
	CA 1/PJB	Prowadzenie jednostki	3 225 629				
	CA 1/TBD	Małopolska Tarcza Antykryzysowa - Bezpieczny Dom			57 203		
	CA 2/PJB	Prowadzenie jednostki		3 037 400	3 630 424		
	CA 2/PJB	Prowadzenie jednostki	3 260 199				
	CA 2/TBD	Małopolska Tarcza Antykryzysowa - Bezpieczny Dom			57 192		
	CPOW-P/PJB	Prowadzenie jednostki	6 869 732	6 736 592	7 565 986		
	CPOW-P/TBD	Małopolska Tarcza Antykryzysowa - Bezpieczny Dom			40 128		
	CPOW-P/W2.1Z/19	Zakupy inwestycyjne Centrum Placówek Opiekuńczo-Wychowawczych "Parkowa"		76 624			
	CPOW-P/W2.2/18	Centrum Placówek Opiekuńczo-Wychowawczych "Parkowa", ul. Parkowa 12 - zakup i montaż garaży	47 800				
	DPS-BA/BDK	Bezpieczny dom- wsparcie dla kadry			181 290		
	DPS-BA/DIR/W-VIII-3Z/19	Zakupy inwestycyjne DPS, ul. Babińskiego 25		15 000			
	DPS-BA/PJB	Prowadzenie jednostki	6 170 752	6 482 697	7 136 782		
	DPS-BA/TBD	Małopolska Tarcza Antykryzysowa - Bezpieczny Dom			79 721		
DPS-BA/W1.3Z/19	Zakupy inwestycyjne DPS, ul. Babińskiego 25		45 977				

PS/W3/2016 Strategia Rozwiązywania Problemów Społecznych Krakowa na lata 2015 - 2020	DPS-BA/W1.53/19	Modernizacja DPS, ul. Babińskiego 25		28 080		
	DPS-BA/W1.8Z/18	Zakupy inwestycyjne DPS, ul. Babińskiego 25	43 000			
	DPS-BA/ZBP	Zapewnienie bezpieczeństwa i opieki pacjentom oraz bezpieczeństwa personelowi w zw. z COVID 19			38 177	
	DPS-HE/BDK	Bezpieczny dom- wsparcie dla kadry			1 058 854	
	DPS-HE/PJB	Prowadzenie jednostki	23 201 482	27 769 968	29 473 219	
	DPS-HE/TBD	Małopolska Tarcza Antykryzysowa - Bezpieczny Dom			192 962	
	DPS-HE/W1.12Z/19	Zakupy inwestycyjne Domu Pomocy Społecznej im. L. i A. Helclów		53 032		
	DPS-HE/W1.31/16	Budowa nowego pawilonu DPS im. L. i A. Helclów	4 450 000			
	DPS-HE/W1.42/17	Przebudowa i rozbudowa DPS im. Ludwika i Anny Helclów wraz z zagospodarowaniem terenu - IV etap	4 517 220	3 774 523	2 095 494	
	DPS-HE/W1.6Z/20	Małopolska Tarcza Antykryzysowa - Bezpieczny Dom			47 100	
	DPS-HE/W1.7Z/18	Zakupy inwestycyjne Domu Pomocy Społecznej im. L. i A. Helclów	156 337			
	DPS-HE/ZBP	Zapewnienie bezpieczeństwa i opieki pacjentom oraz bezpieczeństwa personelowi w zw. z COVID 19			370 150	
	DPS-KL/BDK	Bezpieczny dom- wsparcie dla kadry			201 475	
	DPS-KL/PJB	Prowadzenie jednostki		5 235 062	6 276 147	
	DPS-KL/TBD	Małopolska Tarcza Antykryzysowa - Bezpieczny Dom			136 997	
	DPS-KL/W1.11Z/18	Zakupy inwestycyjne DPS, ul. Kluzeka 6	247 471			
	DPS-KL/W1.13Z/19	Zakupy inwestycyjne DPS, ul. Kluzeka 6		293 777		
	DPS-KL/W1.16Z/20	Zakupy inwestycyjne DPS, ul. Kluzeka 6			170 337	
	DPS-KL/W1.3Z/20	Małopolska Tarcza Antykryzysowa - Bezpieczny Dom			26 999	
	DPS-KR/BDK	Bezpieczny dom- wsparcie dla kadry			501 059	
	DPS-KR/DIR/W-I-1Z/19	Bezcenna scena		48 000		
	DPS-KR/PJB	Prowadzenie jednostki	16 608 411	17 537 615	18 950 536	
	DPS-KR/SPU	Sami-Dzielni - Projekt unijny		47 124		
	DPS-KR/TBD	Małopolska Tarcza Antykryzysowa - Bezpieczny Dom			205 379	
	DPS-KR/W1.15Z/20	Zakupy inwestycyjne DPS, ul. Krakowska 55			60 945	
	DPS-KR/W1.16/20	Modernizacja DPS, ul. Krakowska 55			129 728	
	DPS-KR/W1.18/20	Małopolska Tarcza Antykryzysowa - Bezpieczny Dom			27 599	
	DPS-KR/W1.1Z/18	Zakupy inwestycyjne DPS, ul. Krakowska 55	191 185			
	DPS-KR/W1.1Z/19	Bezcenna scena		24 000		
	DPS-KR/W1.2Z/20	Małopolska Tarcza Antykryzysowa - Bezpieczny Dom			53 919	
	DPS-KR/W1.44/19	Modernizacja podwórka DPS, ul. Krakowska 55		100 000		
	DPS-KR/W1.45/19	Sami-Dzielni! Nowe standardy mieszkalnictwa wspomagane dla osób z niepełnosprawnościami sprzężonymi		637 657		
	DPS-KR/W1.8Z/19	Zakupy inwestycyjne DPS, ul. Krakowska 55		60 404		
	DPS-KR/ZBP	Zapewnienie bezpieczeństwa i opieki pacjentom oraz bezpieczeństwa personelowi w zw. z COVID 19			75 155	
	DPS-Ł39/BDK	Bezpieczny dom- wsparcie dla kadry			402 816	
	DPS-Ł39/PJB	Prowadzenie jednostki	9 284 432	9 997 030	11 141 259	
	DPS-Ł39/TBD	Małopolska Tarcza Antykryzysowa - Bezpieczny Dom			230 933	
	DPS-Ł39/W1.10Z/19	Zakupy inwestycyjne DPS, ul. Łanowa 39		139 370		
	DPS-Ł39/W1.14Z/18	Zakupy inwestycyjne DPS, ul. Łanowa 39	130 493			
	DPS-Ł39/ZBP	Zapewnienie bezpieczeństwa i opieki pacjentom oraz bezpieczeństwa personelowi w zw. z COVID 19			63 287	
	DPS-Ł41/BDK	Bezpieczny dom- wsparcie dla kadry			788 935	
	DPS-Ł41/DIR/W-XIII-2Z/20	Zakupy inwestycyjne DPS, ul. Łanowa 41			27 500	
	DPS-Ł41/PJB	Prowadzenie jednostki	22 119 880	23 253 731	25 651 423	
	DPS-Ł41/TBD	Małopolska Tarcza Antykryzysowa - Bezpieczny Dom			230 606	
	DPS-Ł41/W1.15Z/18	Zakupy inwestycyjne DPS, ul. Łanowa 41	320 705			
	DPS-Ł41/W1.47/18	Modernizacja DPS, ul. Łanowa 41	464 506			
	DPS-Ł41/W1.59/20	Modernizacja budynku ul. Łanowa 43 d - DPS, ul. Łanowa 41			2 342 671	
DPS-Ł41/W1.5Z/20	Małopolska Tarcza Antykryzysowa - Bezpieczny Dom			51 653		
DPS-Ł41/W1.6Z/19	Zakupy inwestycyjne DPS, ul. Łanowa 41		124 000			
DPS-Ł43/BDK	Bezpieczny dom- wsparcie dla kadry			484 950		
DPS-Ł43/DIR/W-XIII-1Z/20	Zakupy inwestycyjne DPS, ul. Łanowa 43			27 999		
DPS-Ł43/PJB	Prowadzenie jednostki	12 569 681	13 217 363	14 289 803		
DPS-Ł43/TBD	Małopolska Tarcza Antykryzysowa - Bezpieczny Dom			120 052		
DPS-Ł43/W1.49/19	Modernizacja DPS, ul. Łanowa 43		197 938			
DPS-Ł43/W1.7Z/19	Zakupy inwestycyjne DPS, ul. Łanowa 43		188 962			
DPS-Ł43/W1.9Z/18	Zakupy inwestycyjne DPS, ul. Łanowa 43	115 755				
DPS-Ł43/ZBP	Zapewnienie bezpieczeństwa i opieki pacjentom oraz bezpieczeństwa personelowi w zw. z COVID 19			72 208		
DPS-NH/BDK	Bezpieczny dom- wsparcie dla kadry			345 414		
DPS-NH/PJB	Prowadzenie jednostki			8 722 182		
DPS-NH/TBD	Małopolska Tarcza Antykryzysowa - Bezpieczny Dom			164 159		
DPS-NH/W1.10/20	Małopolska Tarcza Antykryzysowa - Bezpieczny Dom			8 999		

PS/W3/2016 Strategia Rozwiązywania
Probleatów Społecznych Krakowa na lata
2015 - 2020

DPS-NH/W1.11/20	Modernizacja DPS, os. Szkolne 28			105 000	
DPS-NH/W1.12/20	Zagospodarowanie terenu przy Domu Pomocy Społecznej, os. Hutnicze 5			260 000	
DPS-NH/W1.3/20	Modernizacja DPS, os. Sportowe 9			25 000	
DPS-NH/ZBP	Zapewnienie bezpieczeństwa i opieki pacjentom oraz bezpieczeństwa personelowi w zw. z COVID 19			76 481	
DPS-NO/BDK	Bezpieczny dom- wsparcie dla kadry			439 141	
DPS-NO/PJB	Prowadzenie jednostki	11 702 084	11 962 946	13 008 710	
DPS-NO/TBD	Małopolska Tarcza Antykryzysowa - Bezpieczny Dom			279 923	
DPS-NO/W1.12Z/18	Zakupy inwestycyjne DPS, ul. Nowaczyńskiego 1	191 952			
DPS-NO/W1.4Z/19	Zakupy inwestycyjne DPS, ul. Nowaczyńskiego 1		104 037		
DPS-NO/W1.51/19	Modernizacja DPS, ul. Nowaczyńskiego 1		81 000		
DPS-NO/ZBP	Zapewnienie bezpieczeństwa i opieki pacjentom oraz bezpieczeństwa personelowi w zw. z COVID 19			42 417	
DPS-PR/BDK	Bezpieczny dom- wsparcie dla kadry			265 620	
DPS-PR/PJB	Prowadzenie jednostki	5 726 667	6 008 986	6 482 533	
DPS-PR/TBD	Małopolska Tarcza Antykryzysowa - Bezpieczny Dom			162 284	
DPS-PR/W1.10Z/18	Zakupy inwestycyjne DPS, ul. Praska 25	44 198			
DPS-PR/W1.14/20	Modernizacja DPS, ul. Praska 25			128 967	
DPS-PR/W1.49/18	Modernizacja DPS, ul. Praska 25	143 535			
DPS-PR/W1.4Z/20	Małopolska Tarcza Antykryzysowa - Bezpieczny Dom			19 999	
DPS-PR/W1.9Z/19	Zakupy inwestycyjne DPS, ul. Praska 25		109 634		
DPS-PR/ZBP	Zapewnienie bezpieczeństwa i opieki pacjentom oraz bezpieczeństwa personelowi w zw. z COVID 19			23 584	
DPS-RA/BDK	Bezpieczny dom- wsparcie dla kadry			125 343	
DPS-RA/PJB	Prowadzenie jednostki	3 737 412	3 878 096	4 842 006	
DPS-RA/TBD	Małopolska Tarcza Antykryzysowa - Bezpieczny Dom			26 774	
DPS-RA/W1.2Z/19	Zakupy inwestycyjne DPS, ul. Radziwiłłowska 8		26 937		
DPS-RA/W1.4Z/18	Małopolska Tarcza Antykryzysowa - Bezpieczny Dom	72 700			
DPS-RA/W1.52/19	Modernizacja DPS, ul. Radziwiłłowska 8		100 000		
DPS-RO/BDK	Bezpieczny dom- wsparcie dla kadry			197 006	
DPS-RO/PJB	Prowadzenie jednostki		4 308 019	4 916 635	
DPS-RO/TBD	Małopolska Tarcza Antykryzysowa - Bezpieczny Dom			113 729	
DPS-RO/W1.19/20	Małopolska Tarcza Antykryzysowa - Bezpieczny Dom			16 498	
DPS-RO/W1.3Z/18	Zakupy inwestycyjne Domu Pomocy Społecznej w Krakowie ul. Rozrywka 1	147 000			
DPS-SZ/PJB	Prowadzenie jednostki	8 337 110	8 354 532		
DPS-SZ/W1.43/18	Modernizacja DPS, os. Hutnicze 5	1 000 000	1 222 000		
DPS-SZ/W1.46/18	Modernizacja DPS, os. Szkolne 28	949 457			
DPS-SZ/W1.56/19	Modernizacja DPS, os. Szkolne 28		549 631		
DPS-SZ/W1.5Z/18	Zakupy inwestycyjne DPS, os. Szkolne 28	165 800			
IPOW/PJB	Prowadzenie jednostki	2 378 360	2 327 748	2 679 972	
IPOW/TBD	Małopolska Tarcza Antykryzysowa - Bezpieczny Dom			28 993	
MDDPS/PJB	Prowadzenie jednostki	7 330 209	7 815 071	8 737 507	
MDDPS/W1.11Z/19	Zakupy inwestycyjne Miejskiego Dziennego Domu Pomocy Społecznej w Krakowie		164 000		
MDDPS/W1.13Z/18	Zakupy inwestycyjne Miejskiego Dziennego Domu Pomocy Społecznej w Krakowie	131 999			
MDDPS/W1.13Z/20	Zakupy inwestycyjne MDDPS, os. Szkolne 20			219 000	
MOPS/AZS	Aktywni Zawodowo - Aktywni Społecznie		1 040 573	2 575 219	
MOPS/BZS	Projekt Bariery zamieniamy na szanse	4 728 419	1 213 133	50 832	
MOPS/KPC	Kooperacje przeciw COVID			429 701	
MOPS/OBA	Obsługa administracyjno-techniczna zadań		65 700 088	70 373 561	
MOPS/PPS	Wsparcie osób z zaburzeniami psychicznymi i ich rodzin	14 665	17 910	19 923	
MOPS/PRZ	Wsparcie rodziny, przeciwdziałanie przemocy i organizacja społeczności lokalnej	1 373 541	1 699 746	3 289 538	
MOPS/PSN	Wsparcie osób starszych i niepełnosprawnych	4 233 978	4 661 145	5 637 524	
MOPS/PZA	Organizowanie pieczy zastępczej	14 171 961	15 320 672	17 264 193	
MOPS/REI	Reintegracja zawodowa i społeczna osób bezrobotnych	221 625	169 492	161 292	
MOPS/RNS	Rodzicu, nie jesteś sam!	219 211	99 216	16 872	
MOPS/SDA	Sami-Dzielni! -razem przeciw COVID 19-A			230 720	
MOPS/SDB	Sami-Dzielni! - razem przeciw COVID-19-B			225 000	
MOPS/SPU	Sami dzielni			358 793	
MOPS/UBO	Pomoc rodzinom i osobom zagrożonym i dotkniętym problemem ubóstwa	61 132 700	62 927 857	62 648 351	
MOPS/W1.1Z/20	W sile wieku 2			149 275	
MOPS/W1.2/20	Modernizacja budynku MOPS przy ul. Józefińskiej 14			75 276	
MOPS/W1.44/18	Modernizacja budynku Schroniska i Noclegowni dla Bezdomnych Mężczyzn przy ul. Makuszyńskiego 19A	726 648			
MOPS/W1.45/18	Przebudowa budynku przy ul. Naczelnej 12 na potrzeby Ośrodka Wsparcia dla Osób Starszych	414 009			
MOPS/W1.46/19	Modernizacja Schroniska dla Bezdomnych Kobiet - ul. Sołtysowska 13 C		169 927		
MOPS/W1.47/19	Przebudowa budynku przy ul. Naczelnej 12 na potrzeby Ośrodka Wsparcia dla Osób Starszych - II etap		495 396		

PS/W3/2016 Strategia Rozwiązywania Problemów Społecznych Krakowa na lata 2015 - 2020	MOPS/W1.48/19	Wykonanie bezprzewodowych systemów przywoławczych w lokalach MOPS		136 485			
	MOPS/W1.5/20	Dostawa i wymiana urządzenia dźwigowego w budynku DPS, ul. Sołtysowska 13D			175 327		
	MOPS/W1.51/18	Modernizacja sieci logicznej w Miejskim Ośrodku Pomocy Społecznej	219 622				
	MOPS/W1.52/18	Modernizacja wind w Miejskim Ośrodku Pomocy Społecznej	74 306				
	MOPS/W1.57/20	Przebudowa i rozbudowa obiektu przy al. Modrzewiowej 25 w Krakowie wraz z budową sieci kanalizacji opadowej			5 366 516		
	MOPS/W1.5Z/19	Zakupy inwestycyjne Miejskiego Ośrodka Pomocy Społecznej		89 900			
	MOPS/W1.63/20	Modernizacja obiektów przy ul. Ludwisarzy oraz przy ul. Tokarskiej			199 288		
	MOPS/W1.6Z/18	Zakupy inwestycyjne Miejskiego Ośrodka Pomocy Społecznej	289 767				
	MOPS/W2.1/17	Budowa placówki opiekuńczo-wychowawczej przy ul. Tynieckiej w Krakowie	972 000	451 252			
	MOPS/WDE	Wsparcie dzieci umieszczonych w pieczy zastępczej w okresie epidemii COVID-19			744 252		
	MOPS/WSW	Projekt "W sile wieku"	2 532 307	2 421 647	500 803		
	MOPS/WWD	W sile wieku 2			391 890		
	MOPS/ZRO	Zawsze Rodzina			182 079		
	OIK/PJB	Prowadzenie jednostki			2 376 155		
	OIK/ROU	Rozszerzenie zakresu pomocy psychologicznej dla osób zagrożonych przemocą i doświadczających przemocy	267 141	241 957			
	OIK/RZP	Rozszerzenie zakresu pomocy psychologicznej dla osób zagrożonych przemocą i doświadczających przemocy			124 351		
	OIK/TBD	Małopolska Tarcza Antykryzysowa - Bezpieczny Dom			11 500		
	SO/BZS	Projekt Bariery zamieniamy na szanse	1 844 941				
	SO/KKR	Realizacja zadań wspierających krakowskie rodziny	990 202				
	SO/KR3	Krakowska Karta Rodzinna 3+	87 535	20 089	21 319		
	SO/KR4	Krakowska Karta Rodzinna 3+			27 438		
	SO/WSW	Projekt "W sile wieku"	528 212				
	SZ/AZS	Aktywni Zawodowo - Aktywni Społecznie		588 140	1 070 906		
	SZ/BZS	Projekt Bariery zamieniamy na szanse		475 682			
SZ/KKR	Realizacja zadań wspierających krakowskie rodziny		2 017 567	1 758 903			
SZ/PSD	Realizacja zadań z zakresu działania SZ oraz MOPS wykonywanych przez podmioty niepubliczne		77 879 431	74 849 975			
SZ/RNS	Rodzicu, nie jesteś sam!		128 944	9 299			
SZ/WSW	Projekt "W sile wieku"		528 212	85 474			
ŚDS/PJB	Prowadzenie jednostki	1 025 008	1 206 344	1 198 708			
PS/W6/2016 Program Aktywnego Ograniczania Ubóstwa w Gminie Miejskiej Kraków na lata 2016-2020	SO/DBR-W-X	Zadania dzielnic	10 000				
Program/Portfel Projektów	Numer Zadania	Nazwa Zadania	Rok				
			2018	2019	2020	2021	2022
CS-VI Kraków – nowocześnie zarządzana metropolia			1 968 338	11 689 135	15 499 037	18 810 294	16 787 619
CO-VI-1 Przyjazna i sprawna administracja			1 361 924	4 727 548	2 141 813	1 634 848	1 392 467
(brak)	OR/A1.20/16	Rozwój usług w ramach e-administracji świadczonych przez Urząd Miasta Krakowa dla obywateli i biznesu	1 161 409	1 754 803			
	OR/A1.4/10	Wdrożenie Systemu Elektronicznych Usług Publicznych w Urzędzie Miasta Krakowa i Miejskich Jednostkach Organizacyjnych Gminy Miejskiej Kraków		2 314 337	1 375 102	1 319 717	1 104 801
	OR/EKU	Program Elektroniczna Komunikacja i Obsługa w UMK		60 000	38 800	11 200	13 100
	OR/EU1	Rozwój Systemu Elektronicznych Usług Publicznych w UMK i MJO		370 866	444 297	83 505	47 906
	OR/SUI	Systemy i usługi informacyjne	200 515	200 959	201 263	220 426	226 660
ZIM/A1.7/18	Przygotowanie i budowa Urzędu Stanu Cywilnego przy ul. Dobrego Pasterza 116		26 582	82 350			
Program/Portfel Projektów	Numer Zadania	Nazwa Zadania	Rok				
			2018	2019	2020	2021	2022
CO-VI-2 Wysoka jakość strategicznego zarządzania miastem			606 414	6 961 587	13 357 223	17 175 446	15 395 152
(brak)	BP/PPM	Planowanie przestrzenne Miasta Krakowa	526 614	672 811	554 851	584 234	558 283
	EK/E1.28/19	Rozwój Zintegrowanego Systemu Zarządzania Oświatą w Krakowie		787 873			
	EK/E1.37/20	Zintegrowany System Zarządzania Oświatą 2.0			4 213 157	74 551	2 362 131
	EK/E1.8/21	Budowa i rozwój ośrodka zapasowego przetwarzania danych dla Zintegrowanego Systemu Zarządzania Oświatą 2.0				1 758 255	
	GD/A1.2/14	PROWADZENIE POWIATOWEGO ZASOBU GEODEZYJNEGO I KARTOGRAFICZNEGO ORAZ MIEJSKIEGO SYSTEMU INFORMACJI PRZESTRZENNEJ		570 105	2 043 392	1 621 357	605 099
	GD/A1.45/20	Nowe usługi w Elektronicznym Centrum Obsługi (ECO), elektroniczne archiwum i rejestry publiczne				349 795	139 918
	GD/A1.7/22	Rozwój i konsolidacja Miejskiego Systemu Informacji Przestrzennej wraz z modułem 3D					1 699 270
	GD/SIP	Obsługa Miejskiego Systemu Informacji Przestrzennej		100 000	201 111	216 558	258 385
	IT/A1.1/99	System Informatyczny UMK		4 387 091	5 693 952	11 598 229	7 588 079
	OR/EKU	Program Elektroniczna Komunikacja i Obsługa w UMK	79 800				

Stopień realizacji Celów Strategicznych SRK 2030 dla poszczególnych wskaźników na lata 2018 - 2022.

Symbol i nazwa wskaźnika	Waga	Wartość bazowa	Wartość znakomita	Wartość w roku	Wartość w roku	Wartość w roku	Wartość w roku	2022	Ocena za 2022
				2018	2019	2020	2021		
Łączna ocena Strategii:									0,9379
Ocena celu CS-I:	0,17								0,8217
W42_G Studenci zagraniczni w Krakowie	0,070	5%	10%	5,4%	6,3%	6,0%	6,3%	7,0%	1,40
W8_H Liczba osób odwiedzających Kraków (w mln)	0,070	12	15	14	14	9,25	7,38	8,40	0,00
W15_H Liczba konsulatów oraz siedzib instytucji międzynarodowych	0,070	32	w przedziale 30-121	49	50	54	54	54	2,00
W30_A Saldo migracji na pobyt stały ludności Krakowa	0,090	1 807	3 000	4 714	6 972	2 503	3 237	1 886	1,07
W31_A Saldo migracji na pobyt stały ludności sąsiadujących powiatów	0,070	3 185	5 580	3 313	3 627	3 739	4 483	4 241	1,44
W28_G Liczba firm z kapitałem zagranicznym z siedzibą w Krakowie	0,070	1 344	8 228	1 781	1 600	1 585	1 465		
W29_G Liczba spółek giełdowych z siedzibą w Krakowie	0,070	25	35	25	19	19	21	21	0,60
W46_T Liczba pasażerów obsłużonych przez Międzynarodowy Port Lotniczy Kraków-Balice	0,070	4 983 645	11 500 000	6 769 369	8 410 817	2 592 972	3 072 074	7 394 176	1,37
W47_T Odsetek mieszkańców powiatów w zasięgu dojazdu do Krakowa transportem drogowym (izochrona 60 minut)	0,070	72%	75%	b.d.	b.d.	b.d.	b.d.	b.d.	
W48_T Liczba pasażerów ruchu kolejowego (Szybka Kolej Aglomeracyjna)	0,070	4 800 000	7 000 000	6 478 922	6 438 700	3 902 544	4 445 007	7 051 280	2,00
W49_T Wskaźnik naddatku czasu poświęconego na podróży w stosunku do sytuacji braku utrudnień w ruchu	0,070	38%	10%	40%	45%	36%	42%	214%	0,81
W16_H Liczba turystów ogółem	0,070	8 500 000	14 000 000	9 650 000	10 150 000	4 185 000	6 040 000	5 360 000	0,43
W17_H Liczba turystów zagranicznych	0,070	2 700 000	5 000 000	2 850 000	3 050 000	675 000	670 000	440 000	0,02
W29_K Liczba uczestników wydarzeń organizowanych i współorganizowanych przez Krakowskie Biuro Festiwalowe (KBF)	0,070	476 600	800 000	628 100	656 650	926 055	280 733	248 809	0,30
Ocena celu CS-II:	0,17								0,7278
W34_A Odsetek mieszkańców w wieku produkcyjnym	0,090	61%	52%	59,6%	59,1%	61,9%	61,6%	61,3%	0,97
W49_G Odsetek mieszkańców posiadających wyższe wykształcenie	0,080	32%	35%	b.d.	b.d.	b.d.	43,2%	b.d.	
W48_G Pozycja najlepszej krakowskiej uczelni w rankingu „Perspektyw”	0,090	2	1	1	2	1	1	2	1,00
W47_G Liczba absolwentów studiów na wybranych kierunkach technicznych	0,090	6 116	10 000	7 898	7 559	6 275	6 273	6 329	1,05
W45_G Wysokość dofinansowania projektów naukowych w krakowskich uczelniach ze środków Narodowego Centrum Nauki i Narodowego Centrum Badań i Rozwoju	0,080	428 000 000	800 000 000	242 289 220	331 883 283	1 196 348 112	84 764 871	201 682 885,89	0,39

Stopień realizacji Celów Strategicznych SRK 2030 dla poszczególnych wskaźników na lata 2018 - 2022.

W30_G Zatrudnienie w sektorze usług w Krakowie	0,090	80%	87%	80,3%	81,3%	81,5%	82,70%	b.d.	
W31_G Skumulowana powierzchnia biurowa na wynajem w Krakowie	0,080	847 801	5 045 400	1 257 500	1 416 700	1 554 900	1 617 600	1 708 000	1,20
W46_G Liczba publikacji krakowskich uczelni	0,080	5 737	10 000	6 792	7 159	7 589	b.d.	b.d.	
W55_E Średni wynik egzaminów maturalnych w stopniu podstawowym z języka polskiego	0,080	65%	100%	61%	58%	55%	58%	59%	0,82
W54_E Odsetek uczniów przystępujących do egzaminów maturalnych w stopniu rozszerzonym z języka angielskiego	0,080	70%	100%	69,4%	73,2%	71,8%	68,9%	76,3%	1,21
W53_E Odsetek uczniów przystępujących do egzaminów maturalnych w stopniu rozszerzonym z matematyki	0,080	37%	100%	36,3%	35,9%	36,4%	36,8%	37,4%	1,01
W52_E Średni wynik egzaminów maturalnych w stopniu podstawowym z matematyki	0,080	65%	100%	64%	66%	61%	64%	67%	1,06
Ocena celu CS-III:	0,16								1,0160
W14_K Zadowolenie z oferty kulturalnej miasta	0,170	76%	100%	77,8%	b.d.	88,7%	b.d.	75,3%	0,97
W50_G Liczba absolwentów uczelni kierunków kreatywnych	0,160	3 139	4 500	3 571	3 684	3 447	3 645	3 605	1,34
W32_G Liczba podmiotów w sekcji PKD kultura, rozrywka i rekreacja	0,170	2 433	3 000	2 536	2 688	2 798	2 927	2 982	1,97
W44_K Czytelnictwo - przeczytana przynajmniej jedna książka	0,170	79%	100%	54,5%	b.d.	90,4%	b.d.	50,9%	0,00
W33_K Odsetek mieszkańców korzystających z wybranych usług kulturalnych	0,170	64%	80%	62,7%	b.d.	84,7%	b.d.	6,2%	0,84
W30_K Liczba uczestników imprez artystyczno-rozrywkowych o charakterze masowym	0,160	619 081	900 000	760 848	826 777	130 032	146 218	616 554	0,99
Ocena celu CS-IV:	0,17								1,0100
W2_P Odsetek powierzchni Krakowa pokryty miejscowymi planami zagospodarowania przestrzennego	0,070	48%	95%	61,7%	64,7%	68,7%	71,4%	75,60%	1,59
W2_T Udział transportu zbiorowego w podziale zadań przewozowych	0,070	32%	60%	44%	44%	20%	b.d.	35%	1,10
W11_U Uzyskany poziom recyklingu i przygotowania do ponownego użycia odpadów: papier, metal, tworzywa sztuczne, szkło	0,060	32%	50%	42,0%	55,9%	69,4%	patrz: wskaźnik W52_U		
W2_B Liczba przestępstw stwierdzonych na 100 tys. mieszkańców	0,060	2 929,36	2 000	2 336,63	2 499,76	2 203,41	2 244,75	2 694,19	1,25
W12_Z Przeciętne dalsze trwanie życia dla kobiet (w wieku 0)	0,070	82,6	86,1	83,20	83,00	82,10	81,8	b.d.	
W13_Z Przeciętne dalsze trwanie życia dla mężczyzn (w wieku 0)	0,070	76,3	82,4	76,70	76,50	75,40	74,8	b.d.	
W22_T Podział zadań przewozowych - rower	0,070	6%	15%	6,6%		6,0%	b.d.	7,0%	1,11
W10_S Odsetek mieszkańców uprawiających regularnie aktywność fizyczną	0,060	31%	90%	24,5%	b.d.	73,1%	b.d.	34,6%	1,06
W19_O Pył zawieszony PM10 - częstość przekraczania poziomu dopuszczalnego stężeń 24-godzinnych w roku kalendarzowym	0,070	78	30	97	68	47	57	39	1,81
W37_W Liczba Centrów Aktywności Seniora	0,070	16	70	35	41	46	46	51	1,65
W37_B Indeks strachu przed przestępczością	0,060	33,09	29,90	33,09	35,93	33,32	33,84	38,47	0,00

Stopień realizacji Celów Strategicznych SRK 2030 dla poszczególnych wskaźników na lata 2018 - 2022.

W26_O Udział lasów w powierzchni miasta ogółem	0,070	4%	8%	4,2%	4,3%	4,6%	4,7%	4,8%	1,20
W27_O Liczba parków "kieszonkowych" (narastająco)	0,060	1	70	18	21	26	29	36	1,51
W94_Z Liczba zgonów związanych z chorobami cywilizacyjnymi w przeliczeniu na 100 tys. mieszkańców (choroby układu oddechowego, układu krążenia, nowotwory)	0,070	786	415	844	842	843	828	b.d.	
W40_O Dostępność publicznych terenów zielonych dla mieszkańców	0,070	75%	86%			89,5%	80,40%	81,94%	1,63
W52_U Uzyskany poziom przygotowania do ponownego użycia i recyklingu odpadów komunalnych	0,060	20%	60%				27,9%	27,2%	1,18
Ocena celu CS-V:	0,16								1,1500
W6_D Aktywność mieszkańców w głosowaniu na projekty w ramach budżetu obywatelskiego	0,200	5%	12%	4,3%	6,4%	5,4%	6,4%	5,4%	1,05
W9_D Frekwencja w wyborach - wybory samorządowe	0,200	42%	80%	55,3%	b.d.	b.d.	b.d.	b.d.	
W1_W Skala interwencji w ramach zadań pomocy społecznej w Gminie Miejskiej Kraków	0,200	4%	3%	4,4%	4,3%	3,9%	3,5%	3,9%	1,06
W23_D Zadowolenie z możliwości wpływania na władze miasta	0,200	22%	50%	36,4%	b.d.	21,7%	b.d.	40,30%	1,65
W37_D Liczba organizacji pozarządowych wnioskujących o wsparcie	0,200	533	700	533	538	572	591	797	2,00
Ocena celu CS-VI:	0,17								0,9200
W16_A Liczba udostępnionych usług elektronicznych	0,250	104	700	115	119	159	159	157	1,09
W22_A Wskaźnik satysfakcji klienta zewnętrznego	0,250	4,18	5	4,34	4,27	b.d.	4,50	4,47	1,35
W32_A Rating Krakowa	0,250	1,30	3	1,7	1,7	1,7	1,7	1,7	1,24
W33_A Poziom długu publicznego	0,250	48%	40%	48%	51,9%	56,1%	58,2%	65,0%	0,00