

PREZYDENT MIASTA KRAKOWA



RAPORT Z REALIZACJI
STRATEGII ROZWOJU KRAKOWA.
TU CHCĘ ŻYĆ. KRAKÓW 2030
ZAROK 2021

Kraków
WRZESIEŃ 2022 r.

SPIS TREŚCI

I. WSTĘP	4
II. INFORMACJA O REALIZACJI STRATEGII ROZWOJU KRAKOWA W 2021 R.	5
II.1 DZIEDZINY ZARZĄDZANIA W UKŁADZIE CELÓW STRATEGICZNYCH „STRATEGII ROZWOJU KRAKOWA. TU CHCĘ ŻYĆ. KRAKÓW 2030”	5
II.2 INFORMACJA O STOPNIU REALIZACJI CELÓW SRK 2030 – WSKAŹNIKI STRATEGICZNE ORAZ POLITYKI, PROGRAMY I PROJEKTY	8
II.2.1 Cel strategiczny I	11
<i>Kraków – otwartą i harmonijną metropolią o znaczeniu międzynarodowym w sferach: innowacji, nauki, gospodarki i kultury</i>	11
II.2.1.1 Wskaźniki realizacji celu strategicznego I	11
II.2.1.2 Programy strategiczne realizowane w 2021 r. w ramach celu strategicznego I	17
II.2.1.4 Wykaz wydatków realizowanych w 2021 r. w ramach celu strategicznego I nieobjętych Programami strategicznymi	19
II.2.1.5 Wydatki na realizację celu strategicznego I	20
II.2.2 Cel strategiczny II	21
<i>Kraków – miasto rozwijające gospodarkę opartą na wiedzy</i>	21
II.2.2.1 Wskaźniki realizacji celu strategicznego II	21
II.2.2.2 Programy strategiczne realizowane w 2021 r. w ramach celu strategicznego II	27
II.2.2.3 Wydatki na zadania realizowane w 2021 r. w ramach celu strategicznego II, nieobjęte Programami strategicznymi	27
II.2.2.4 Wydatki na realizację celu strategicznego II	27
II.2.3 Cel strategiczny III	29
<i>Kraków – kreatywna i korzystająca z potencjału kulturowego nowoczesna metropolia</i>	29
II.2.3.1 Wskaźniki realizacji celu strategicznego III	29
II.2.3.2 Programy strategiczne realizowane w 2021 r. w ramach celu strategicznego III	32
II.2.3.3 Programy strategiczne realizowane w 2021 r., których wybrane zadania realizują cel strategiczny III	34
II.2.3.4 Wykaz wydatków realizowanych w 2021 r. w ramach celu strategicznego III nieobjętych Programami strategicznymi	35
II.2.3.5 Wydatki na realizację celu strategicznego III	35
II.2.4 Cel strategiczny IV	36
<i>Kraków – miasto przyjazne do życia</i>	36
II.2.4.1 Wskaźniki realizacji celu strategicznego IV	36
II.2.4.2 Polityki realizowane w 2021 r. w ramach celu strategicznego IV	42
II.2.4.3 Programy strategiczne realizowane w 2021 r. w ramach celu strategicznego IV	43
II.2.4.4 Programy strategiczne realizowane w 2021 r., których wybrane zadania realizują cel strategiczny IV	54
II.2.4.5 Wykaz wydatków realizowanych w 2021 r. w ramach celu strategicznego IV nieobjętych Programami strategicznymi	55
II.2.4.5 Wydatki na realizację celu strategicznego IV	55
II.2.5 Cel strategiczny V	57
<i>Silna wspólnota samorządowa mieszkańców Krakowa</i>	57
II.2.5.1 Wskaźniki realizacji celu strategicznego V	57
II.2.5.2 Polityki realizowane w 2021 r. w ramach celu strategicznego V	60

II.2.5.3 Programy strategiczne realizowane w 2021 r. w ramach celu strategicznego V:	60
II.2.5.4 Programy strategiczne realizowane w 2021 r., których wybrane zadania realizują cel strategiczny V	65
II.2.5.5 Wykaz wydatków realizowanych w 2021 r. w ramach celu strategicznego V nieobjętych Programami strategicznymi	65
II.2.5.6 Wydatki na realizację celu strategicznego V	66
II.2.6 Cel strategiczny VI	66
Kraków – nowocześnie zarządzana metropolia	66
II.2.6.1 Wskaźniki realizacji celu strategicznego VI	67
II.2.6.2 Programy strategiczne realizowane w 2021 r. w ramach celu strategicznego VI:	69
II.2.6.3 Wykaz wydatków realizowanych w 2021 r. w ramach celu strategicznego VI nieobjętych Programami strategicznymi	70
II.3 INFORMACJA O PIERWSZEJ EWALUACJI ON-GOING „STRATEGII ROZWOJU KRAKOWA. TU CHCĘ ŻYĆ. KRAKÓW 2030.”	71

Załącznik nr 1. Raport wydatki SRK2030 na lata 2018 – 2021.

Załącznik nr 2. Stopień realizacji celów strategicznych dla poszczególnych wskaźników na lata 2018 – 2021.

I. Wstęp

„Strategia Rozwoju Krakowa. Tu chcę żyć. Kraków 2030” (SRK 2030), przyjęta uchwałą nr XCIV/2449/18 Rady Miasta Krakowa z dnia 7 lutego 2018 r., jest nadrzędnym planem społeczno-gospodarczego rozwoju miasta Krakowa.

Powstała w wyniku współdziałania wielu grup i środowisk zaangażowanych w prace diagnostyczne i koncepcyjne, m.in. przedstawicieli środowiska akademickiego, przedsiębiorców, aktywistów miejskich, przedstawicieli instytucji pozarządowych. Jest też efektem otwartych dyskusji i inicjowania różnorodnych form zaangażowania mieszkańców, w tym krakowskiej młodzieży.

Precyzuje wizję Krakowa w perspektywie do roku 2030, misję Samorządu oraz sześć głównych celów strategicznych dla Krakowa, wraz z przyporządkowanymi celami operacyjnymi, politykami, programami strategicznymi i projektami.

- **Wizja:**

Kraków - nowoczesna metropolia tętniąca kulturą, otwarta, bogata, bezpieczna, przyjazna, dumna z historycznego dziedzictwa, współtworzona przez mieszkańców

- **Misja:**

Misją Krakowa jest tworzenie inteligentnej metropolii, zapewniającej wysoką jakość życia, budowanie kreatywnej gospodarki, kształtowanie środowiska przestrzennego, poszanowanie środowiska przyrodniczego oraz rozwój potencjału kulturowego, poprzez współpracę podmiotów różnych sektorów oraz partnerskie współdziałanie mieszkańców

II. Informacja o realizacji Strategii Rozwoju Krakowa w 2021 r.

II.1 Dziedziny zarządzania w układzie celów strategicznych „Strategii Rozwoju Krakowa. Tu chcę żyć. Kraków 2030”

W systemie zarządzania strategicznego Gminy Miejskiej Kraków SRK 2030 wskazuje, w których Dziedzinach zarządzania realizowane będą poszczególne cele strategiczne. Wskazuje również, które działania w ramach Dziedzin zarządzania będą traktowane priorytetowo.

Dziedziny zarządzania to piętnaście jednolitych pod względem merytorycznym obszarów działań Gminy (stanowiących zarazem kluczowe obszary życia mieszkańców), określonych w stosownych zarządzeniach Prezydenta Miasta Krakowa i w systemie informatycznym STRADOM. Każda Dziedzina zarządzania opisana jest poprzez wskaźniki dziedzinowe: obiektywne i subiektywne (pochodzące z badań opinii społecznej), Usługi publiczne zdefiniowane na poziomie strategicznym, zadania budżetowe oraz działania prowadzone w ich ramach. Dziedziny zarządzania obejmują także programy strategiczne, czyli opracowane zgodnie z metodyką określoną w zarządzeniu nr 2943/2017 Prezydenta Miasta Krakowa z dnia 3 listopada 2017 r., dokumenty planowania średniookresowego (czasem także długookresowego), przyjęte uchwałami Rady Miasta Krakowa, będące podstawowym instrumentem realizacji Strategii Rozwoju Krakowa.

Relację pomiędzy Dziedzinami zarządzania i SRK 2030 przedstawia poniższa tabela.

Tabela 1. Dziedziny zarządzania w układzie celów strategicznych SRK 2030

Cele strategiczne SRK 2030	Dziedzina zarządzania
I. Kraków – otwartą i harmonijną metropolią o znaczeniu międzynarodowym w sferach: innowacji, nauki, gospodarki i kultury	Turystyka i promocja
	Transport
	Kultura i ochrona dziedzictwa
	Przedsiębiorczość i nauka
	Spółeczeństwo obywatelskie
	Administracja i cyfryzacja
II. Kraków – miasto rozwijające gospodarkę opartą na wiedzy	Przedsiębiorczość i nauka
	Administracja i cyfryzacja
	Oświata i wychowanie
	Planowanie przestrzenne i architektura
III. Kraków – kreatywna i korzystająca z potencjału kulturowego nowoczesna metropolia	Kultura i ochrona dziedzictwa
IV. Kraków – miasto przyjazne do życia	Planowanie przestrzenne i architektura
	Gospodarka komunalna
	Transport
	Bezpieczeństwo publiczne
	Sport i rekreacja
	Zdrowie
	Pomoc i integracja społeczna
	Mieszkalnictwo
	Ochrona i kształtowanie środowiska
Kultura i ochrona dziedzictwa	

	Oświata i wychowanie
	Administracja i cyfryzacja
V. Silna wspólnota samorządowa mieszkańców Krakowa	Pomoc i integracja społeczna
	Oświata i wychowanie
	Ochrona i kształtowanie środowiska
	Mieszkalnictwo
	Spółceństwo obywatelskie
	Turystyka i promocja
VI. Kraków – nowocześnie zarządzana metropolia	Planowanie przestrzenne i architektura
	Ochrona i kształtowanie środowiska
	Administracja i cyfryzacja

Źródło: „Strategia Rozwoju Krakowa. Tu chcę żyć. Kraków 2030”

Programy strategiczne – główne narzędzie realizacji SRK 2030 – z uwagi na swoją kompleksowość, mogą realizować potrzeby rozwojowe **więcej niż jednej Dziedziny** i mogą być realizowane przez **zadania powiązane z różnymi celami strategicznymi**. Cele strategiczne realizowane są także poprzez **zadania nieobjęte Programami strategicznymi**, w tym przez zadania realizowane w ramach samodzielnych projektów lub przez zadania bieżące powiązane z Usługami publicznymi.

Ujęte w Raporcie wydatki na realizację celów strategicznych obejmują zatem zarówno wydatki poniesione na zadania realizowane w ramach Programów strategicznych jak i wydatki na zadania nie objęte Programami, ale realizujące cele SRK 2030.

Jeśli Program strategiczny powiązany był z więcej niż jednym celem strategicznym SRK 2030, zaprezentowane są finanse dla danego celu.

Relację pomiędzy celami strategicznymi SRK 2030 i Programami strategicznymi przedstawia poniższa tabela. Pochyłą czcionką zaznaczono Programy strategiczne uzupełniające dla danego celu strategicznego.

Tabela 2. Cele strategiczne SRK 2030 vs Programy strategiczne realizowane w 2021 r.

Cele strategiczne SRK 2030	Programy strategiczne
I. Kraków – otwartą i harmonijną metropolią o znaczeniu międzynarodowym w sferach: innowacji, nauki, gospodarki i kultury	Program Strategiczny Promocji Miasta Krakowa na lata 2016–2022 <i>Plan zrównoważonego rozwoju transportu zbiorowego dla Gminy Miejskiej Kraków i Gmin sąsiadujących na lata 2013-2024</i> <i>Program obsługi parkingowej dla Miasta Krakowa na lata 2012-2030</i>
II. Kraków – miasto rozwijające gospodarkę opartą na wiedzy	<i>Miejski Program Rewitalizacji Krakowa</i>
III. Kraków – kreatywna i korzystająca z potencjału kulturowego nowoczesna metropolia	Program Rozwoju Kultury w Krakowie do roku 2030 <i>Plan gospodarki niskoemisyjnej dla Gminy Miejskiej Kraków</i> <i>Miejski Program Rewitalizacji Krakowa</i>

IV. Kraków – miasto przyjazne do życia	<p>Miejski Program Ochrony Zdrowia „Zdrowy Kraków 2019-2021”, w tym: Miejski Program Ochrony Zdrowia Psychicznego na lata 2019-2021</p> <p>Program poprawy bezpieczeństwa dla miasta Krakowa pn. „Bezpieczny Kraków” na lata 2018 - 2021</p> <p>Plan zrównoważonego rozwoju publicznego transportu zbiorowego dla Gminy Miejskiej Kraków oraz gmin sąsiadujących, z którymi Gmina Miejska Kraków zawarła porozumienie w zakresie organizacji publicznego transportu zbiorowego na lata 2013-2024</p> <p>Program obsługi parkingowej dla miasta Krakowa na lata 2012-2030</p> <p>Plan gospodarki niskoemisyjnej dla Gminy Miejskiej Kraków</p> <p>Powiatowy program zwiększenia lesistości miasta Krakowa na lata 2018-2040</p> <p>Miejski Program Rewitalizacji Krakowa</p> <p>Program ochrony środowiska przed hałasem dla Miasta Krakowa 2019-2023</p> <p>Program termomodernizacji budynków jednorodzinnych dla Miasta Krakowa</p> <p>Program rozwoju odnawialnych źródeł energii na obszarze Gminy Miejskiej Kraków</p> <p><i>Program Rozwoju Kultury w Krakowie do roku 2030</i></p> <p><i>Powiatowy Program Działania na Rzecz Osób Niepełnosprawnych na lata 2019-2022</i></p> <p><i>Program Strategiczny Promocji Miasta Krakowa na lata 2016 - 2022</i></p>
V. Silna wspólnota samorządowa mieszkańców Krakowa	<p>Wieloletni program gospodarowania mieszkaniowym zasobem Gminy Miejskiej Kraków oraz zasobem tymczasowych pomieszczeń na lata 2021 - 2025</p> <p>Powiatowy Program Działania na Rzecz Osób Niepełnosprawnych na lata 2019-2022</p> <p>Program „Otwarty Kraków”</p> <p>Program aktywnego uczestnictwa młodzieży w życiu miasta „Młody Kraków 2.0” na lata 2019-2023</p> <p>Program Aktywności Społecznej i Integracji Osób Starszych na lata 2021-2025 (PASIOS)</p> <p><i>Program strategiczny promocji miasta Krakowa na lata 2016-2022</i></p>
VI. Kraków – nowocześnie zarządzana metropolia	<p>Program Elektroniczna Komunikacja i Obsługa (EKO)</p> <p>Program pn. „RDZEŃ – Centralny System Informatyczny GMK”</p>

Źródło: „Strategia Rozwoju Krakowa. Tu chcę żyć. Kraków 2030”

II.2 Informacja o stopniu realizacji celów SRK 2030 – wskaźniki strategiczne oraz polityki, programy i projekty

Zgodnie z zapisami SRK2030, skuteczność realizacji Strategii i wdrażających ją Programów strategicznych jest monitorowana poprzez:

- wskaźniki strategiczne ujęte w Strategii,
- wskaźniki ujęte w Programach strategicznych i projektach,
- analizy porównawcze, w miarę możliwości także z innymi miastami w Polsce,
- analizy trendów rozwojowych.

Wskaźniki sygnalizują trendy, dokumentują zjawiska i odzwierciedlają opinie mieszkańców o jakości życia w Mieście. Katalog wskaźników strategicznych nie jest zbiorem zamkniętym; zgodnie z intencją twórców może podlegać zmianom i poszerzaniu, w miarę pojawiania się nowych zasobów informacyjnych i potrzeb, związanych na przykład z wdrażanymi Programami strategicznymi. Oprócz bieżącego monitoringu realizacji celów i sporządzanego corocznie raportu, autorzy Strategii przewidzieli również ewaluację SRK2030 (raz na dwa lata), z udziałem mieszkańców i środowisk zainteresowanych rozwojem Krakowa, jako podstawę do dalszych decyzji o zmianach bądź uzupełnieniach wyznaczonych celów. (Rozdział II.3 Informacja o pierwszej ewaluacji *on-going* „Strategii Rozwoju Krakowa. Tu chcę żyć. Kraków 2030.”)

SRK 2030 wdrażana i realizowana jest systematycznie od 2018 r. na podstawie zarządzenia nr 3154/2018 Prezydenta Miasta Krakowa z dnia 23 listopada 2018 r. w sprawie realizacji „Strategii Rozwoju Krakowa. Tu chcę żyć. Kraków 2030.” Rok 2021 był czwartym rokiem obowiązywania SRK2030. W celu przedstawienia postępu realizacji SRK2030, związanych z tym działań oraz nakładów finansowych z budżetu Miasta Krakowa w perspektywie wieloletniej przygotowano dwa załączniki: *Raport wydatki SRK2030 na lata 2018 – 2021* (Załącznik nr 1) oraz *Stopień realizacji celów strategicznych dla poszczególnych wskaźników na lata 2018 – 2021* (Załącznik nr 2).

Niniejszy Raport został opracowany z wykorzystaniem systemu informatycznego STRADOM (STRATEGIA Dużego Obszaru Miejskiego), wspomagającego Zintegrowany System Zarządzania w Gminie. System STRADOM umożliwia monitorowanie realizacji SRK 2030 pod względem stopnia osiągnięcia celów strategicznych oraz pod względem finansowym, dzięki czemu możliwa jest ocena wpływu działań Miasta na cele SRK 2030 w perspektywie rocznej i wieloletniej.

Niniejszy raport przedstawia stopień realizacji SRK 2030 w 2021 r., w tym stopień realizacji celów strategicznych, nakłady finansowe związane z ich realizacją, a także powiązane z nimi Programy i zadania ujęte w budżecie Miasta Krakowa i Wieloletniej Prognozie Finansowej. Zaprezentowano również Deklaracje wyników obrazujące rezultaty Programów, związane z nimi zadania budżetowe, wydatki oraz wskaźniki Kamieni Milowych osiągniętych w 2021 r. przy realizacji inwestycji w poszczególnych Programach.

Ocena stopnia realizacji celów SRK 2030 możliwa jest dzięki algorytmowi oceny stopnia osiągnięcia wartości wskaźników powiązanych z celami strategicznymi. Dla każdego wskaźnika określona jest wartość bazowa (zazwyczaj opierająca się na wartości z 2016 r.) oraz tzw. wartość znakomita – której osiągnięcie planowane jest w 2030 r. Algorytm oceny mierzy postęp w zbliżaniu się wartości osiągniętej do wartości znakomitej w danym roku z uwzględnieniem wartości bazowej. Ocena każdego wskaźnika przyjmuje wartości od 0 do 2, gdzie 2 oznacza

osiągnięcie wartości docelowej. System STARDOM oblicza ocenę każdego celu strategicznego oraz wszystkich celów łącznie. Oceny celów strategicznych równają się sumie iloczynów ocen poszczególnych wskaźników i wag określonych dla każdego wskaźnika. Ocena łączna dla sześciu celów w danym roku równa się sumie iloczynów ocen celów strategicznych oraz wag określonych dla tych celów. Wielkość wag, a także wartości bazowe i znakomite będą przedmiotem analizy podczas aktualizacji SRK2030, co umożliwi weryfikację tych wartości, tak aby mierzyć postęp realizacji celów strategicznych w sposób jak najbardziej trafny i adekwatny. **Łączna ocena realizacji SRK 2030 w 2021 r. na dzień 30 września 2022 r. wyniosła 0,777 w skali od 0 do 2.** Oceny poszczególnych celów strategicznych przedstawione są w częściach raportu poświęconych tym celom. Łączna ocena SRK 2030 ulegnie zmianie w perspektywie **I kwartału 2023 r.**, kiedy dostępne będą dane niezbędne do aktualizacji wartości wskaźników, niedostępne w terminie opracowania raportu. Zaktualizowana wersja raportu będzie dostępna na stronie internetowej <https://strategia.krakow.pl/>.

Dla części wskaźników strategicznych źródłem danych są cykliczne badania opinii mieszkańców Krakowa na temat jakości życia i jakości usług publicznych, badania poziomu satysfakcji klienta Urzędu Miasta Krakowa oraz badania usług komunalnych. Badanie pn. „Barometr Krakowski”, koordynowane przez Urząd Miasta Krakowa, jest realizowane w cyklu dwuletnim i w 2021 r. nie zostało przeprowadzone, podobnie nie odbyło się badanie pn. „Usługi komunalne w opiniach i budżetach mieszkańców Krakowa”, realizowane przez Krakowski Holding Komunalny SA, z uwagi na obostrzenia sanitarne związane z pandemią COVID-19.

Wydatki poniesione na realizację celów strategicznych w latach 2018 - 2021 r., w ujęciu zbiorczym prezentuje Tabela 3. Są to wydatki poniesione z budżetu Miasta Krakowa.

Tabela zawiera skorygowane wartości ze względu na włączenie do SRK2030 niektórych zadań w latach 2018-2020 lub zmianę przypisania celu strategicznego.

Dane o wydatkach na realizację celów strategicznych są spójne ze sprawozdaniami z wykonania budżetu w latach 2018-2021.

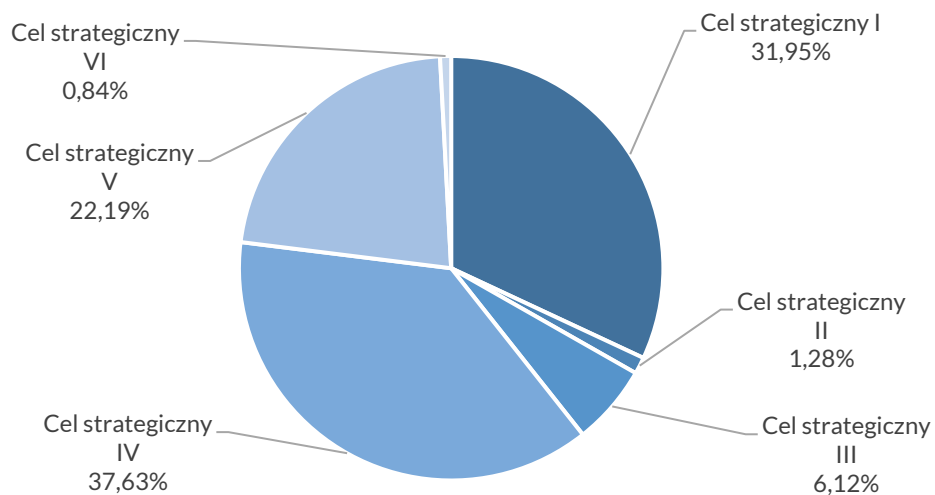
Tabela 3. Wydatki w ramach Budżetu Miasta i Wieloletniej Prognozy Finansowej na realizację celów strategicznych w latach 2018-2021 (w zł)

Cel strategiczny	2018	2019	2020	2021
Cel strategiczny I Kraków – otwartą i harmonijną metropolią o znaczeniu międzynarodowym w sferach: innowacji, nauki, gospodarki i kultury	631 431 596	658 577 936	700 197 769	714 675 127
Cel strategiczny II Kraków – miasto rozwijające gospodarkę opartą na wiedzy	2 174 103	23 774 137	18 235 458	28 570 884
Cel strategiczny III Kraków – kreatywna i korzystająca z potencjału kulturowego nowoczesna metropolia	89 991 379	99 028 989	121 229 280	136 767 894

Cel strategiczny IV Kraków – miasto przyjazne do życia	482 476 489	580 534 20.	545 228 125	841 422 579
Cel strategiczny V Silna wspólnota samorządowa mieszkańców Krakowa	369 336 424	451 867 883	468 358 055	496 225 875
Cel strategiczny VI Kraków – nowoczesnie zarządzana metropolia	1 968 338	11 689 135	15 499 036	18 810 294
Cele strategiczne łącznie:	1 576 628 677	1 824 860 540	1 866 678 841	2 236 472 653

Źródło: System STRADOM, dane własne UMK

Rysunek 1. Wydatki w ramach budżetu Miasta Krakowa i Wieloletniej Prognozy Finansowej na realizację celów strategicznych w 2021 r. (w %)



Źródło: System STRADOM, dane własne UMK

II.2.1 Cel strategiczny I

Kraków – otwartą i harmonijną metropolią o znaczeniu międzynarodowym w sferach: innowacji, nauki, gospodarki i kultury

Realizacja celu ukierunkowana jest na:

- uczynienie Krakowa otwartą i harmonijną metropolią o znaczeniu międzynarodowym w sferach innowacji, nauki, gospodarki i kultury,
- wykorzystanie potencjału Krakowa i Krakowskiego Obszaru Metropolitalnego do budowy trwałego partnerstwa z innymi metropoliami Europy,
- ukierunkowanie potencjału Krakowa na budowanie nowych relacji wewnętrznych, opartych na zaufaniu mieszkańców, instytucji i lokalnych środowisk,
- wykorzystanie potencjału Krakowa do budowy silnego wizerunku i stabilnej pozycji miasta przyszłości.

Uszczegółowieniem celu strategicznego są dwa cele operacyjne:

- I.1 Kraków – węzłem w sieci metropolii Polski, Europy i świata,
- I.2 Skoordynowane wykorzystywanie potencjałów Krakowskiego Obszaru Metropolitalnego (KOM).

Opisane w SRK 2030 kluczowe działania podejmowane dla realizacji celu obejmują m.in.:

- wzmacnianie marki Krakowa jako silnego ośrodka akademickiego,
- włączanie Krakowa w realizację wydarzeń o znaczeniu międzynarodowym w zakresie nauki, kultury, sportu,
- angażowanie Krakowa w rozwój turystyki, w tym biznesowej i kongresowej,
- angażowanie Miasta w rozwój międzynarodowych połączeń lotniczych,
- usprawnienie transportu zbiorowego, walka z zanieczyszczeniem powietrza,
- stwarzanie warunków dla lokowania w Krakowie prestiżowych instytucji, biznesowych, kulturalnych, naukowych,
- rozszerzanie współpracy z gminami KOM.

II.2.1.1 Wskaźniki realizacji celu strategicznego I

W Rozdziale przedstawione zostały wskaźniki strategiczne w odniesieniu do ich wartości oraz stopnia realizacji celu strategicznego.

Wartość każdego ze wskaźników została zaprezentowana w Tabelach 4 - 16, w ujęciu trzech ostatnich lat.

Stopień realizacji celu strategicznego I w 2021 r. pokazany jest dla każdego wskaźnika osobno – w Tabeli 17 oraz dodatkowo w sposób zagregowany za pomocą wskaźnika zbiorczego (Rysunek 2). Ocena stopnia realizacji celu strategicznego I opiera się na 12 wskaźnikach, dla których określono wartości docelowe w Strategii Rozwoju Krakowa z perspektywą do 2030 r.

a/ Wartości wskaźników

Tabela 4. Liczba placówek dyplomatycznych oraz siedzib instytucji międzynarodowych

Wskaźnik SRK 2030	Symbol wskaźnika	Wartość 2019	Wartość 2020	Wartość 2021	Wartość docelowa 2030
Liczba placówek dyplomatycznych oraz siedzib instytucji międzynarodowych	W15_H	50	54	54	Utrzymanie 2. miejsca w kraju

Źródło: System STRADOM, Kancelaria Prezydenta Miasta Urzędu Miasta Krakowa

Liczba placówek dyplomatycznych oraz siedzib instytucji międzynarodowych w 2021 r. wynosiła 54. W Krakowie działa 39 konsulatów, w tym 8 konsulatów generalnych i 30 honorowych.

Tabela 5. Liczba osób odwiedzających Kraków

Wskaźnik SRK 2030	Symbol wskaźnika	Wartość 2019	Wartość 2020	Wartość 2021	Wartość docelowa 2030
Liczba osób odwiedzających Kraków	W8_H	14,05 mln	9,25 mln ¹	7,38 mln	Trend wzrostowy

¹ zmiana danych w stosunku do Raportu o Stanie Gminy z 31 maja 2021 r.

Źródło: System STRADOM, dane własne UMK

Tabela 6. Liczba turystów (> 1 dzień) zagranicznych

Wskaźnik SRK 2030	Symbol wskaźnika	Wartość 2019	Wartość 2020	Wartość 2021	Wartość docelowa 2030
Liczba turystów (> 1 dzień) ogółem	W16_H	10,150 mln	4,185 mln	6,040 mln	Trend wzrostowy

Źródło: System STRADOM

Tabela 7. Liczba turystów zagranicznych

Wskaźnik SRK 2030	Symbol wskaźnika	Wartość 2019	Wartość 2020	Wartość 2021	Wartość docelowa 2030
Liczba turystów zagranicznych	W17_H	3,050 mln	0,675 mln	0,670 mln	Trend wzrostowy

Źródło: System STRADOM

W 2021 r. Kraków odwiedziło 7,38 mln osób, w tym 0,77 mln to odwiedzający z zagranicy, a 6,61 mln to odwiedzający krajowi. Liczba odwiedzających ogółem w Krakowie była mniejsza o 20,2% w porównaniu do roku 2020 i aż o 47,5% mniejsza w porównaniu do 2019 r. - ostatniego roku przed pandemią. Wśród gości odwiedzających Kraków większą część stanowili turyści (osoby, które korzystają z oferty turystycznej Miasta oraz noclegu). Liczba turystów wzrosła

z 4,18 mln w 2020 r. do 6,04 mln osób w 2021 r., z czego 5,37 mln stanowili turyści krajowi, a 0,67 mln turyści zagraniczni.

Tabela 8. Udział studentów zagranicznych w ogólnej liczbie studentów

Wskaźnik SRK 2030	Symbol wskaźnika	Wartość 2019	Wartość 2020	Wartość 2021	Wartość docelowa 2030
Udział studentów zagranicznych w ogólnej liczbie studentów	W42_G	6,27%	5,99%	6,26%	Trend wzrostowy

Źródło: System STRADOM, dane własne UMK

Udział studentów zagranicznych w ogólnej liczbie studentów Krakowa pozostał na podobnym poziomie jak w poprzednim roku, co potwierdza atrakcyjność Krakowskiego Ośrodka Naukowo-Akademickiego jako ośrodka międzynarodowego.

Tabela 9. Liczba firm z kapitałem zagranicznym z siedzibą w Krakowie

Wskaźnik SRK 2030	Symbol wskaźnika	Wartość 2019	Wartość 2020	Wartość 2021	Wartość docelowa 2030
Liczba firm z kapitałem zagranicznym z siedzibą w Krakowie	W28_G	1 600	1 585	dane dostępne będą w lutym 2023	Utrzymanie 2. miejsca w kraju

Źródło: System STRADOM, dane GUS

Wskaźnik liczby firm z kapitałem zagranicznym z siedzibą w Krakowie obrazuje konkurencyjną pozycję Krakowa wobec innych miast Polski. W 2020 r. Kraków, liczący 1 585 podmiotów z udziałem kapitału zagranicznego, zajmował drugie miejsce w kraju, ustępując jedynie Warszawie (8 682 podmioty). Kolejne miejsca w rankingu zajęły odpowiednio: Wrocław (1 245), Poznań (901), Łódź (489) oraz Gdańsk (478). Ocena pozycji Krakowa w 2021 r. możliwa będzie dopiero w I kwartale 2023 r., kiedy zostaną uzupełnione dane przez GUS.

Tabela 10. Liczba spółek giełdowych z siedzibą w Krakowie

Wskaźnik SRK 2030	Symbol wskaźnika	Wartość 2019	Wartość 2020	Wartość 2021	Wartość docelowa 2030
Liczba spółek giełdowych z siedzibą w Krakowie	W29_G	19	19	21	Osiągnięcie 2. miejsca w kraju

Źródło: System STRADOM, dane własne UMK

Kraków z 21 spółkami zajmuje 3. miejsce względem liczby spółek giełdowych ogółem. Wyprzedza nas Warszawa (która, będąc siedzibą GPW, jest poza zasięgiem) i Wrocław (28 spółek).

Tabela 11. Liczba uczestników wydarzeń organizowanych przez KBF

Wskaźnik SRK 2030	Symbol wskaźnika	Wartość 2019	Wartość 2020	Wartość 2021	Wartość docelowa 2030
Liczba uczestników wydarzeń organizowanych przez Krakowskie Biuro Festiwalowe (KBF)	W29_K	656 650	926 055	280 733	Trend wzrostowy

Źródło: System STRADOM, dane własne UMK

Spośród 280 733 osób biorących udział w 634 wydarzeniach organizowanych przez Krakowskie Biuro Festiwalowe w 2021 roku, 63% (178 175 osób) stanowili uczestnicy imprez na żywo, a 37% widzowie i słuchacze on-line. W 2021 r. ograniczenia pandemiczne nie pozwoliły jeszcze na pełną działalność, a udział w kulturze on-line stał się mniej atrakcyjny.

Tabela 12. Liczba pasażerów obsługiwanych przez MPL Kraków-Balice

Wskaźnik SRK 2030	Symbol wskaźnika	Wartość 2019	Wartość 2020	Wartość 2021	Wartość docelowa 2030
Liczba pasażerów obsługiwanych przez Międzynarodowy Port Lotniczy Kraków-Balice	W46_T	8 410 817	2 592 972	3 072 074	Trend wzrostowy

Źródło: System STRADOM, dane własne UMK

W minionym roku odnotowano nieznaczny wzrost liczby pasażerów obsługiwanych przez krakowskie lotnisko. Nadal widoczny jest wpływ pandemii COVID-19, rok 2021 to tylko 18% wzrost liczby podróżnych.

Tabela 13. Saldo migracji na pobyt stały ludności Krakowa

Wskaźnik SRK 2030	Symbol wskaźnika	Wartość 2019	Wartość 2020	Wartość 2021	Wartość docelowa 2030
Saldo migracji na pobyt stały ludności Krakowa	W30_A	6 972 osoby	2 503 osoby	3 237 osoby	3 000 osoby

Źródło: System STRADOM, dane własne UMK

W 2021 r. zanotowano wzrost liczby osób meldujących się na pobyt stały w Krakowie w porównaniu do 2020 r. Wartość wskaźnika pozostaje nadal na niższym poziomie niż w 2019 r. czego przyczynę można upatrywać w panującym stanie pandemii COVID-19 oraz związanymi z nim ograniczeniami w swobodzie poruszania.

Tabela 14. Saldo migracji na pobyt stały ludności sąsiadujących z Krakowem powiatów

Wskaźnik SRK 2030	Symbol wskaźnika	Wartość 2019	Wartość 2020	Wartość 2021	Wartość docelowa 2030
Saldo migracji na pobyt stały ludności sąsiadujących powiatów	W31_A	3 627 osób	3 739 osób	4 483 osoby	5 580 osób

Źródło: System STRADOM, dane własne UMK

Wartość wskaźnika saldo migracji w powiecie krakowskim i wielickim znacząco wzrosła w 2021 r. w stosunku do 2020 r.

Tabela 15. Wskaźnik naddatku czasu poświęconego na podróż w stosunku do sytuacji braku utrudnień w ruchu

Wskaźnik SRK 2030	Symbol wskaźnika	Wartość 2019	Wartość 2020	Wartość 2021	Wartość docelowa 2030
Wskaźnik naddatku czasu poświęconego na podróż w stosunku do sytuacji braku utrudnień w ruchu	W49_T	45%	36%	42%	Utrzymanie lub zmniejszenie wartości wskaźnika

Źródło: System STRADOM, dane Tom Tom Traffic Index

Kształtowanie się wartości wskaźnika w ostatnich kilku latach można powiązać z pandemią COVID-19, która wybuchła w 2020 r. Wraz z jej rozpoczęciem wprowadzono restrykcje dotyczące życia społecznego, funkcjonowania zakładów pracy, szkół i instytucji kultury. Praca i nauka w dużej mierze odbywały się w sposób zdalny. Spowodowało to znaczne zmniejszenie mobilności mieszkańców, w tym realizowanej samochodem i poprawę warunków ruchu na ulicach Miasta, stąd w roku 2020 odnotowano zmniejszenie wartości wskaźnika. W roku 2021 nastąpiło rozluźnienie obostrzeń, część miejsc pracy i nauki wróciła do funkcjonowania w sposób stacjonarny, co spowodowało zwiększenie mobilności mieszkańców, a zatem – i pogorszenie warunków ruchu na ulicach. Odzwierciedla to zwiększona wartość wskaźnika w roku 2021 w stosunku do roku 2020.

Tabela 16. Liczba pasażerów ruchu kolejowego (Szybka Kolej Aglomeracyjna)

Wskaźnik SRK 2030	Symbol wskaźnik	Wartość 2019	Wartość 2020	Wartość 2021	Wartość docelowa 2030
Liczba pasażerów ruchu kolejowego (Szybka Kolej Aglomeracyjna)	W48_T	6,43 mln	3,90 mln	4,44 mln	Trend wzrostowy

Źródło: System STRADOM

W minionym roku odnotowano nieznaczny wzrost liczby pasażerów ruchu kolejowego (Szybkiej Kolei Aglomeracyjnej). Nadal widoczny jest wpływ pandemii COVID-19, rok 2021 to tylko 14% wzrost liczby podróży.

b/ Stopień realizacji CS-I

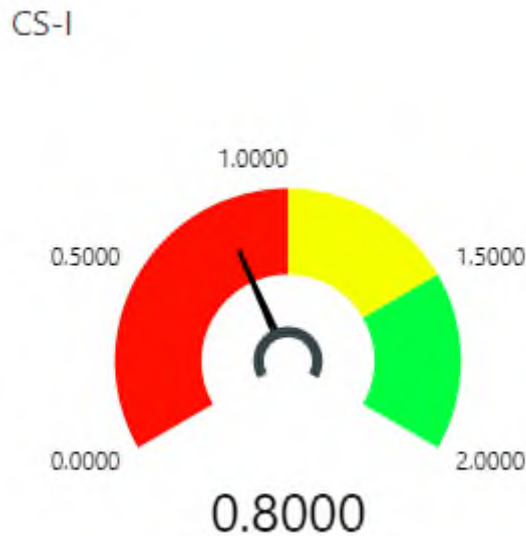
Wartość poniższego wskaźnika zbiorczego dla CS-I mierzy wartości 12 wskaźników oceny CS-I osiągnięte na koniec 2021 r. w stosunku do wartości docelowych przewidzianych na koniec 2030 r. Wartość wskaźnika zbiorczego zawiera się w przedziale od 0,00 (wartość najniższa) do 2,00 (wartość najwyższa nazwana znakomitą). Im bardziej wartość indeksu zbliża się do wartości znakomitej, tym wartość wskaźników bliższa jest ich wartości docelowych.

Tabela 17. Stopień realizacji celu strategicznego I w 2021 r. dla poszczególnych wskaźników

Symbol i nazwa wskaźnika	Wartość bazowa	Wartość znakomita	Wartość w roku 2020	Wartość w roku 2021	Ocena
Ocena celu CS-I za 2021					0,80
W42_G Studenci zagraniczni w Krakowie	5%	10%	5,99%	6,26%	1,25
W8_H Liczba osób odwiedzających Kraków	12	15	9,25	7,38	0,00
W15_H Liczba konsulatów oraz siedzib instytucji międzynarodowych	Min. 30	Max. 121	54	54	2,00
W30_A Saldo migracji na pobyt stały ludności Krakowa	1 807	3 000	2 503	3 237	2,00
W31_A Saldo migracji na pobyt stały ludności sąsiadujących powiatów	3 185	5 580	3 739	4 483	1,54
W29_G Liczba spółek giełdowych z siedzibą w Krakowie	25	35	19	21	0,600
W46_T Liczba pasażerów obsłużonych przez Międzynarodowy Port Lotniczy Kraków-Balice	4 983 645	11 500 000	2 592 972	3 072 074	0,707
W48_T Liczba pasażerów ruchu kolejowego (Szybka Kolej Aglomeracyjna)	4 800 000	7 000 000	3 902 544	4 445 007	0,839
W49_T Wskaźnik naddatku czasu poświęconego na podróży w stosunku do sytuacji braku utrudnień w ruchu	38%	10%	36%	42%	0,857
W16_H Liczba turystów ogółem	8 500 000	14 000 000	4 185 000	6 040 000	0,553
W17_H Liczba turystów zagranicznych	2 700 000	5 000 000	675 000	670 000	0,117
W29_K Liczba uczestników wydarzeń organizowanych i współorganizowanych przez Krakowskie Biuro Festiwalowe (KBF)	476 600	800 000	926 055	280 733	0,394

Źródło: System STRADOM

Rysunek 2. Wskaźnik zbiorczy realizacji CS-I na koniec 2021 r.



Źródło: System STRADOM

II.2.1.2 Programy strategiczne realizowane w 2021 r. w ramach celu strategicznego I

- 1) Program Strategiczny Promocji Miasta Krakowa na lata 2016-2022,
- 2) Plan zrównoważonego rozwoju transportu zbiorowego dla Gminy Miejskiej Kraków i Gmin sąsiadujących na lata 2013-2024,
- 3) Program obsługi parkingowej dla Miasta Krakowa na lata 2012-2030.

PS/H2/2016 Program Strategiczny Promocji Miasta Krakowa na lata 2016–2022

Podstawa prawna: uchwała nr LIX/1297/16 Rady Miasta Krakowa z dnia 7 grudnia 2016 r. w sprawie przyjęcia Programu Strategicznego Promocji Miasta Krakowa na lata 2016-2022

Daty obowiązywania: do 2022 r.

Cel Programu: Poprawa wizerunku Krakowa wśród turystów, mieszkańców i przedsiębiorców poprzez:

- 1) skoordynowanie działań promocyjnych Miasta z wykorzystaniem głównej idei promocyjnej „Kraków dodaje znaczeń i porusza umysły” wraz z wynikającymi z niej wytycznymi dotyczącymi promocji,
- 2) zaangażowanie interesariuszy lokalnych (środowisk społecznych, akademickich, kulturalnych, turystycznych, rekreacyjnych, sportowych, gospodarczych) we wspólną, skoordynowaną promocję Krakowa,
- 3) precyzyjne adresowanie działań promocyjnych Miasta adresowanych do wybranych grup docelowych:
 - a. mieszkańcy: aktywiści, samodzielni, roszczeniowi, bierni,

- b. turyści: rekreacyjni, dyspersyjni, doświadczający, eksperymentujący, egzystencjalni,
- c. przedsiębiorcy: sympatycy, ambasadorzy, negujący i racjoniści,
- 4) promocję zdywersyfikowanej oferty Krakowa i jej atrakcyjności dla grup docelowych,
- 5) promowanie lojalności grup docelowych względem oferty Krakowa,
- 6) informowanie grup docelowych o działaniach podejmowanych przez Miasto w związku z kluczowymi wyzwaniami rozwoju Krakowa (wyzwania społeczne, ekonomiczne, dotyczące środowiska naturalnego),

tak aby:

- 1) przedstawiciele grup docelowych promocji Krakowa, tj. mieszkańcy, turyści, przedsiębiorcy i studenci postrzegali Kraków zgodnie z przyjętym pozycjonowaniem,
- 2) przedstawiciele grup docelowych promocji Krakowa, tj. mieszkańcy, studenci, przedsiębiorcy znali dostępną, pełną ofertą Miasta im dedykowaną oraz postrzegali ją jako atrakcyjną,
- 3) przedstawiciele grup docelowych promocji Krakowa, tj. mieszkańcy, studenci, przedsiębiorcy rekomendowali Kraków i chętnie polecali go innym,
- 4) przedstawiciele grup docelowych promocji Krakowa, tj. mieszkańcy, studenci, przedsiębiorcy byli lojalni względem Krakowa i deklarowali pozostanie w Mieście,
- 5) przedstawiciele grup docelowych promocji Krakowa, tj. mieszkańcy, studenci, przedsiębiorcy mieli świadomość działań podejmowanych przez Miasto w związku z kluczowymi wyzwaniami rozwoju Krakowa (wyzwania społeczne, ekonomiczne, dotyczące środowiska naturalnego),
- 6) mieszkańcy, przedsiębiorcy, studenci odczuwali większe przywiązanie do Miasta oraz poczucie tożsamości i dumy z Krakowa,
- 7) mieszkańcy czuli się dobrze poinformowani na temat spraw Miasta oraz jego oferty im dedykowanej a także chętniej tworzyli i włączali się w inicjatywy lokalne,
- 8) mieszkańcy chcieli wpływać na sprawy Miasta oraz odczuwali możliwości takiego wpływu,
- 9) mieszkańcy odczuwali większe przywiązanie do Miasta oraz poczucie tożsamości i dumy z Krakowa.

Wskaźniki realizacji

Wskaźnik	Symbol	Wartość 2019 ¹	Wartość 2020 ¹	Wartość 2021
Wizerunek miasta w wybranych grupach docelowych zgodnie z ustalonym pozycjonowaniem i ESP	W22_H	70,7%	b.d.	66,0%
Zadowolenie z dostępności informacji Urzędu Miasta na temat spraw Krakowa i oferty Miasta w wybranych grupach docelowych	W20_H	52,9%	b.d.	52,9%
Poziom rekomendacji miasta w wybranych grupach docelowych Miasta	W24_H	71,8%	b.d.	74%
Poziom lojalności wybranych grup docelowych względem Miasta	W23_H	70,8%	b.d.	83%
Poprawa jakości dialogu z miastem w wybranych grupach docelowych	W19_H	64,9%	b.d.	64,9%

Poczucie dumy z miasta w wybranych grupach docelowych	W18_H	72%	b.d.	86%
Aktywność związana z działaniami władz Miasta w wybranych grupach docelowych	W21_H	23,3%	b.d.	22,0%
Mieszkańcy chcieli wpływać na sprawy Miasta oraz odczuwali możliwości takiego wpływu	W23_D	36,4% dane za 2018 r.	21,7% dane z „Barometru Krakowskiego”	b.d.

¹ dane dostępne od 2019 r., z badań społecznych pozycji marki Krakowa (badania wykonywane co dwa lata).

Badanie **wizerunku Miasta** w wybranych grupach docelowych zgodnie z ustalonym pozycjonowaniem ESP (**wskaźnik W22_H**) wskazuje, że marka Kraków jest odbierana jako dająca satysfakcję i wzbudzająca lojalność: **odbiorców 66% zgadza się** z zadeklarowaną w PS/H2/2016 tożsamością marki) wobec 70,7% w 2019 r. Na wysokim poziomie pozostaje **wskaźnik W23_H - dotyczący lojalności wybranych grup docelowych względem Miasta poprzez deklarowanie pozostania w Krakowie**: wzrósł z 70,8% w 2019 r. do **83% w 2021 r.** Wyniki badań pozycji marki Krakowa wskazują, że pozycja marki pozostaje na porównywalnym poziomie. Należy jednak mieć na uwadze nietypowe warunki realizacji badania – społeczne i ekonomiczne skutki pandemii są nadal bardzo silne oraz zauważalne w deklaracjach respondentów.

Wydatki na realizację Programu w 2021 r. wyniosły 8 489 608 zł.

Dane dotyczące wydatków na poszczególne zadania dostępne są w Załączniku nr 1.

II.2.1.3 Programy strategiczne realizowane w 2021 r., których wybrane zadania realizują cel strategiczny I

CO-I-2 Skoordynowane wykorzystywanie potencjałów Krakowskiego Obszaru Metropolitalnego (KOM)

Program strategiczny	Wydatki w 2021 r. (w zł) ¹
PS/T1/2013 Plan zrównoważonego rozwoju transportu zbiorowego dla Gminy Miejskiej Kraków i Gmin sąsiadujących	677 705 160
PS/T3/2012 Program obsługi parkingowej dla Miasta Krakowa ²	220 810

¹ dane dotyczące wydatków na poszczególne zadania dostępne są w Załączniku nr 1.

² zaktualizowano dane dot. finansowania zadania w Programie obsługi parkingowej dla Miasta Krakowa.

II.2.1.4 Wykaz wydatków realizowanych w 2021 r. w ramach celu strategicznego I nieobjętych Programami strategicznymi

Cel operacyjny	Wydatki w 2021 r. ¹ (w zł)
CO-I-1 Kraków – węzłem w sieci metropolii Polski, Europy i świata	20 522 233
CO-I-2 Skoordynowane wykorzystywanie potencjałów Krakowskiego Obszaru Metropolitalnego (KOM)	10 323 046

¹ dane dotyczące wydatków na poszczególne zadania dostępne są w Załączniku nr 1.

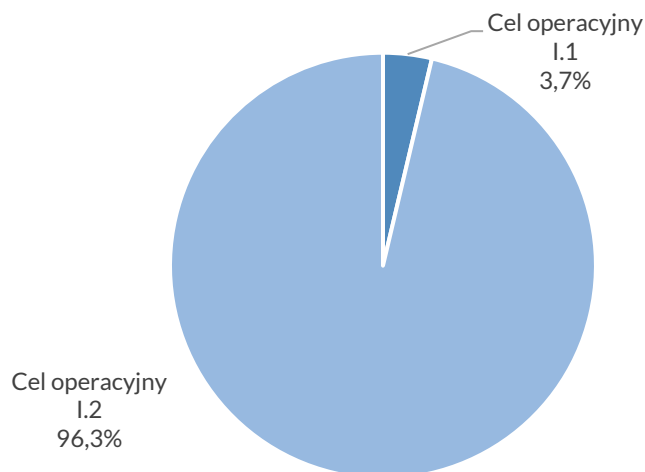
II.2.1.5 Wydatki na realizację celu strategicznego I

Tabela 18. Wydatki w ramach Budżetu Miasta i Wieloletniej Prognozy Finansowej na realizację celu strategicznego I oraz celów operacyjnych w latach 2018-2021 (w zł)

	2018	2019	2020	2021
Cel strategiczny I Kraków – otwartą i harmonijną metropolią o znaczeniu międzynarodowym w sferach: innowacji, nauki, gospodarki i kultury	631 431 596	658 577 936	700 197 769	714 454 317
Cel operacyjny I.1 Kraków – węzłem w sieci metropolii Polski, Europy i świata	21 396 279	57 016 581	30 081 890	26 426 111
Cel operacyjny I.2 Skoordynowane wykorzystywanie potencjałów Krakowskiego Obszaru Metropolitalnego (KOM)	610 035 317	601 561 354	670 115 879	688 249 016

Źródło: System STRADOM, dane własne UMK

Rysunek 3. Wydatki w ramach Budżetu Miasta i Wieloletniej Prognozy Finansowej na realizację celu strategicznego I oraz celów operacyjnych w 2021 r. (w %)



Źródło: System STRADOM, dane własne UMK

II.2.2 Cel strategiczny II

Kraków – miasto rozwijające gospodarkę opartą na wiedzy

Realizacja celu ukierunkowana jest na wykorzystanie potencjału Krakowa i Krakowskiego Obszaru Metropolitalnego do budowy nowoczesnej, innowacyjnej i silnej gospodarki opartej na wiedzy, przy zaangażowaniu najwyższej jakości kadr i dostępnego – wciąż rozbudowywanego – zaplecza naukowego.

Uszczegółowieniem celu strategicznego są trzy cele operacyjne:

- II.1 Współpraca nauki, biznesu i samorządu,
- II.2 Wspieranie innowacyjności przedsiębiorstw,
- II.3 System kształcenia dostosowany do potrzeb gospodarki opartej na wiedzy.

Opisane w SRK 2030 kluczowe działania podejmowane dla realizacji celu obejmują m.in.:

- inicjowanie projektów rozwojowych włączających środowisko biznesu, nauki, ngo,
- promocja Krakowa jako miejsca studiów i zdobywania doświadczenia zawodowego,
- zwiększanie zaangażowania Miasta w pozyskiwanie kadr o najwyższych kwalifikacjach, wspieranie startupów,
- przygotowanie atrakcyjnej oferty inwestycyjnej Krakowa,
- wprowadzenie ulg podatkowych wspomagających rozwój firm,
- stwarzanie warunków dla doskonalenia systemu edukacji ukierunkowanej na uzyskanie najwyższych standardów w Polsce.

II.2.2.1 Wskaźniki realizacji celu strategicznego II

W Rozdziale przedstawione zostały wskaźniki strategiczne w odniesieniu do ich wartości oraz stopnia realizacji celu strategicznego.

Wartość każdego ze wskaźników została zaprezentowana w Tabelach 19 - 30, w ujęciu trzech ostatnich lat.

Stopień realizacji celu strategicznego II w 2021 r. pokazany jest dla każdego wskaźnika osobno – w Tabeli 31 oraz dodatkowo w sposób zagregowany za pomocą wskaźnika zbiorczego (Rysunek 4). Ocena stopnia realizacji celu strategicznego II opiera się na 12 wskaźnikach, dla których określono wartości docelowe w Strategii Rozwoju Krakowa z perspektywą do 2030 r.

a/ Wartości wskaźników

Tabela 19. Wysokość dofinansowania projektów badawczych w krakowskich uczelniach ze środków NCN i NCBiR (w zł)

Wskaźnik SRK 2030	Symbol wskaźnika	Wartość 2019	Wartość 2020	Wartość 2021	Wartość docelowa 2030
Wysokość dofinansowania projektów badawczych w krakowskich	W45_G	331 883 283	1 196 348 112	84 764 871	Trend wzrostowy

uczelniach ze środków Narodowego Centrum Nauki i Narodowego Centrum Badań i Rozwoju					
---	--	--	--	--	--

Źródło: System STRADOM, dane własne UMK

Krakowskie środowisko naukowo-badawcze z powodzeniem wykorzystuje zewnętrzne finansowanie umożliwiające inwestowanie w badania i rozwój naukowy. Wartość dofinansowania projektów badawczych w 2021 r. była niższa niż w poprzednim roku. Rok 2020, jako ostatni rok perspektywy finansowej 2014-2020, był rekordowym jeżeli chodzi o liczbę ocenionych wniosków na badania i rozwój, co przełożyło się na kwoty dotacji. Wśród beneficjentów programów NCN i NCBiR znalazły się krakowskie uczelnie, m.in.: Uniwersytet Jagielloński, Akademia Górniczo-Hutnicza im. Stanisława Staszica w Krakowie, Uniwersytet Rolniczy im. Hugona Kołłątaja w Krakowie i Politechnika Krakowska im. Tadeusza Kościuszki.

Tabela 20. Liczba publikacji krakowskich uczelni

Wskaźnik SRK 2030	Symbol wskaźnika	Wartość 2019	Wartość 2020	Wartość 2021	Wartość docelowa 2030
Liczba publikacji krakowskich uczelni	W46_G	7 159	7 589	b.d.	Trend wzrostowy

Źródło: System STRADOM, dane własne UMK

Tabela 21. Liczba absolwentów studiów na wybranych kierunkach technicznych

Wskaźnik SRK 2030	Symbol wskaźnika	Wartość 2019	Wartość 2020	Wartość 2021	Wartość docelowa 2030
Liczba absolwentów studiów na wybranych kierunkach technicznych	W47_G	7 559	6 275	6 273	Utrzymanie 1. miejsca w kraju

Źródło: System STRADOM, dane GUS

Kraków utrzymał pierwsze miejsce w kraju, przed Warszawą, Wrocławiem, Poznaniem, Łodzią i Trójmiastem. Do kierunków technicznych zaliczane są studia prowadzące nauczanie w zakresie technologii teleinformacyjnych, interdyscyplinarnych programów i kwalifikacji obejmujących technologie informacyjno-komunikacyjne oraz inżynierijno-techniczne.

Tabela 22. Pozycja najlepszej krakowskiej uczelni w rankingu „Perspektyw”

Wskaźnik SRK 2030	Symbol wskaźnika	Wartość 2019	Wartość 2020	Wartość 2021	Wartość docelowa 2030
Pozycja najlepszej krakowskiej uczelni w rankingu „Perspektyw”	W48_G	2 miejsce	1 miejsce	1 miejsce	Utrzymanie 1. miejsca w kraju (ex aequo z Warszawą)

Źródło: System STRADOM, dane własne UMK

Uczelnie krakowskie, w szczególności Uniwersytet Jagielloński, są wysoko oceniane w rankingach krajowych i należą do czołówki polskich uczelni w rankingach międzynarodowych. W rankingu miesięcznika i portalu edukacyjnego „Perspektywy”, mierzącym atrakcyjność oraz kondycję polskich uczelni, Uniwersytet Jagielloński zajął w 2021 r. 1. pozycję, przed Uniwersytetem Warszawskim.

Tabela 23. Odsetek mieszkańców posiadających wyższe wykształcenie

Wskaźnik SRK 2030	Symbol wskaźnika	Wartość 2011	Wartość 2021 ¹	Wartość docelowa 2030
Odsetek mieszkańców posiadających wyższe wykształcenie	W49_G	32%	dane będą dostępne w 2023 r.	Trend wzrostowy

¹ wartość wskaźnika mierzona jest raz na dziesięć lat w ramach Narodowego Spisu Powszechnego. Wyniki NSP 2021 planowane są do udostępnienia przez GUS w 2023 r.

Źródło: System STRADOM, dane własne UMK

Tabela 24. Średni wynik egzaminów maturalnych w stopniu podstawowym z matematyki¹

Wskaźnik SRK 2030	Symbol wskaźnika	Wartość 2019	Wartość 2020	Wartość 2021	Wartość docelowa 2030
Średni wynik egzaminów maturalnych w stopniu podstawowym z matematyki	W52_E	66%	61%	64%	Uzyskanie 1. miejsca w kraju

¹ przystępujący pierwszy raz do matury, sesja główna, arkusz standardowy

Źródło: System STRADOM, Okręgowa Komisja Egzaminacyjna w Krakowie

Średni wynik egzaminu maturalnego z matematyki w stopniu podstawowym w krakowskich szkołach w 2021 r. był drugim po Warszawie (66%) najlepszym wynikiem wśród miast referencyjnych (Warszawa, Kraków, Wrocław, Gdańsk, Poznań, Łódź) i osiągnął poziom zdecydowanie powyżej średniego wyniku dla całej Polski (56%) i Małopolski (60%).

Cztery najwyższe średnie wyniki (publikowane przez OKE w Krakowie dla szkół, w których do egzaminu z matematyki przystąpiło powyżej 10 maturzystów) uzyskali maturzyści z samorządowych szkół: V LO (94%), VIII LO (94%), Technikum Łączności nr 14 (91%) i II LO (90%).

Tabela 25. Odsetek uczniów przystępujących do egzaminów maturalnych w stopniu rozszerzonym z matematyki¹

Wskaźnik SRK 2030	Symbol wskaźnika	Wartość 2019	Wartość 2020	Wartość 2021	Wartość docelowa 2030
Odsetek uczniów przystępujących do egzaminów maturalnych w stopniu rozszerzonym z matematyki	W53_E	36%	37%	37%	Utrzymanie 1. miejsca w kraju

¹ przystępujący pierwszy raz do matury, sesja główna

Źródło: System STRADOM, dane własne UMK, Okręgowa Komisja Egzaminacyjna w Krakowie

Odsetek uczniów szkół krakowskich, którzy oprócz egzaminu obowiązkowego z matematyki wybrali egzamin na poziomie rozszerzonym, był najwyższym odsetkiem wśród miast referencyjnych (Warszawa, Kraków, Wrocław, Gdańsk, Poznań, Łódź). Tuż za Krakowem uplasował się Wrocław (35%) oraz Łódź i Warszawa (odpowiednio 34% i 33%).

Krakowski średni wynik egzaminu z rozszerzonej matematyki wyniósł 42% (drugi, po Warszawie, najlepszy średni wynik wśród miast referencyjnych), a cztery najwyższe średnie wyniki (publikowane przez OKE w Krakowie dla szkół, w których do egzaminu z rozszerzonej matematyki przystąpiło powyżej 10 maturzystów) uzyskali maturzyści z samorządowych liceów: V LO (72%), VIII LO (63%), I LO (62%) i II LO (61%).

Tabela 26. Średni wynik egzaminów maturalnych w stopniu podstawowym z języka polskiego¹

Wskaźnik SRK 2030	Symbol wskaźnika	Wartość 2019	Wartość 2020	Wartość 2021	Wartość docelowa 2030
Średni wynik egzaminów maturalnych w stopniu podstawowym z języka polskiego	W55_E	58%	55%	58%	Utrzymanie 1. miejsca w kraju

¹ przystępujący pierwszy raz do matury, sesja główna, arkusz standardowy

Źródło: System STRADOM, Okręgowa Komisja Egzaminacyjna w Krakowie

Średni wynik egzaminu maturalnego z języka polskiego w stopniu podstawowym w krakowskich szkołach w 2021 r. był wśród miast referencyjnych (Kraków, Warszawa, Wrocław, Gdańsk, Łódź, Poznań) drugim najwyższym wynikiem, ex aequo z Poznaniem. Warszawa i Wrocław osiągnęły poziom 60%. Wynik krakowski był wyższy o 3 punkty procentowe od średniego wyniku dla całej Polski (55%).

Cztery najwyższe średnie wyniki (publikowane przez OKE w Krakowie dla szkół, w których do egzaminu z języka polskiego przystąpiło powyżej 10 maturzystów) uzyskali maturzyści z samorządowych liceów: V LO (76%), II LO (73%), I LO (72%) i VI LO (71%).

Tabela 27. Odsetek uczniów przystępujących do egzaminów maturalnych w stopniu rozszerzonym z języka angielskiego¹

Wskaźnik SRK 2030	Symbol wskaźnika	Wartość 2019	Wartość 2020	Wartość 2021	Wartość docelowa 2030
Odsetek uczniów przystępujących do egzaminów maturalnych w stopniu rozszerzonym z języka angielskiego	W54_E	74%	72%	69%	Uzyskanie 1. miejsca w kraju

¹ przystępujący pierwszy raz do matury, sesja główna

Źródło: System STRADOM, dane własne UMK, Okręgowa Komisja Egzaminacyjna w Krakowie

Odsetek uczniów przystępujących do egzaminów maturalnych w stopniu rozszerzonym z języka angielskiego w Krakowie wyniósł 69% i był drugim wynikiem wśród miast porównywanych (Kraków, Warszawa, Wrocław, Gdańsk, Łódź, Poznań), ex aequo z Łodzią i Wrocławiem. Najwyższy odsetek uzyskała Warszawa (75%).

Krakowski średni wynik egzaminu z rozszerzonego języka angielskiego wyniósł 84% (drugi, po Warszawie, najlepszy średni wynik wśród miast referencyjnych), a cztery najwyższe średnie

wyniki (publikowane przez OKE w Krakowie dla szkół, w których do egzaminu z rozszerzonego języka angielskiego przystąpiło powyżej 10 maturzystów) uzyskali maturzyści z trzech samorządowych liceów: V LO (91%), VIII LO (89%), II LO (88%) oraz z niesamorządowego III Społecznego LO STO (87%).

Tabela 28. Odsetek mieszkańców w wieku produkcyjnym

Wskaźnik SRK 2030	Symbol wskaźnika	Wartość 2019	Wartość 2020	Wartość 2021	Wartość docelowa 2030
Odsetek mieszkańców w wieku produkcyjnym	W34_A	59,1%	58,5%	58,3%	52%

Źródło: System STRADOM, dane własne UMK

Wskaźnik określa potencjał dostępności pracowników dla gospodarki. Zmniejszający się udział mieszkańców w wieku produkcyjnym jest trendem ogólnopolskim. Dla porównania dla Warszawy wynosił on 56,7%, dla Łodzi 55,4%, dla Poznania 57,3%, dla Wrocławia 57,6%.

Tabela 29. Zatrudnienie w sektorze usług

Wskaźnik SRK 2030	Symbol wskaźnika	Wartość 2019	Wartość 2020	Wartość 2021	Wartość docelowa 2030
Zatrudnienie w sektorze usług vs. zatrudnieni ogółem	W30_G	81,26%	81,46%	dane będą dostępne w 2023 r.	87%

Źródło: System STRADOM, dane GUS

Tabela 30. Skumulowana powierzchnia biurowa na wynajem w Krakowie

Wskaźnik SRK 2030	Symbol wskaźnika	Wartość 2019	Wartość 2020	Wartość 2021	Wartość docelowa 2030
Skumulowana powierzchnia biurowa na wynajem w Krakowie	W31_G	1 416 700 m ²	1 554 900 m ²	1 617 600 m²	Utrzymanie 2. miejsca w kraju, tj. przedział 847 801 - 5 045 400 m ²

Źródło: System STRADOM, dane własne UMK

Wzrost powierzchni biurowej, będący odpowiedzią na rosnące zapotrzebowanie na taką przestrzeń, świadczył o rozwoju nowoczesnych gałęzi gospodarki. Kraków utrzymał pozycję najlepiej rozwiniętego rynku regionalnego powierzchni biurowej w Polsce (poza Warszawą).

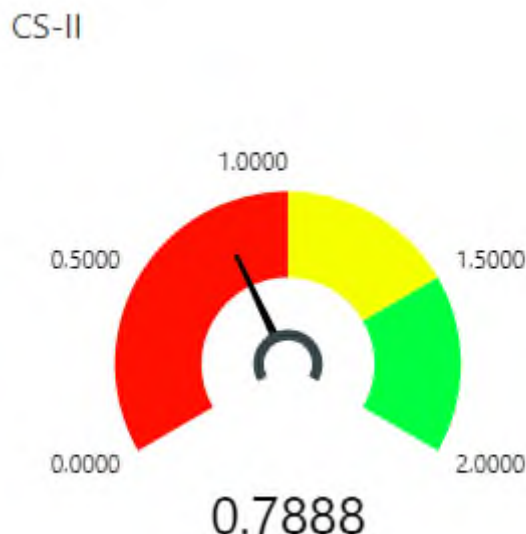
b/Stopień realizacji CS-II

Wartość wskaźnika zbiorczego dla CS-II mierzy wartości 9 wskaźników oceny CS-II osiągnięte na koniec 2021 r. w stosunku do wartości docelowych przewidzianych na koniec 2030 r. Wartość wskaźnika zbiorczego zawiera się w przedziale od 0,00 (wartość najniższa) do 2,00 (wartość najwyższa nazwana znakomitą). Im bardziej wartość indeksu zbliża się do wartości znakomitej, tym wartość wskaźników bliższa jest ich wartości docelowych.

Tabela 31. Stopień realizacji celu strategicznego II w 2021 r. dla poszczególnych wskaźników

Symbol i nazwa wskaźnika	Wartość bazowa	Wartość znakomita	Wartość w roku 2020	Wartość w roku 2021	Ocena
Ocena celu CS-II: za 2021 rok					0,7888
W34_A Odsetek mieszkańców w wieku produkcyjnym	61%	52%	58,61%	58,35%	1,29
W48_G Pozycja najlepszej krakowskiej uczelni w rankingu „Perspektyw”	2,00	1,00	1,00	1,00	2,00
W47_G Liczba absolwentów studiów na wybranych kierunkach technicznych	6 116	10 000	6 275	6 273	1,04
W45_G Wysokość dofinansowania projektów naukowych w krakowskich uczelniach ze środków Narodowego Centrum Nauki i Narodowego Centrum Badań i Rozwoju	428 000 000	800 000 000	1 196 348 112,21	84 764 870,82	0,077
W31_G Skumulowana powierzchnia biurowa na wynajem w Krakowie	847 801	5 045 400	1 554 900	1 617 600	1,18
W55_E Średni wynik egzaminów maturalnych w stopniu podstawowym z języka polskiego	65%	100%	55%	58%	0,80
W54_E Odsetek uczniów przystępujących do egzaminów maturalnych w stopniu rozszerzonym z języka angielskiego	70%	100%	71,83%	68,94%	0,965
W53_E Odsetek uczniów przystępujących do egzaminów maturalnych w stopniu rozszerzonym z matematyki	37%	100%	36,43%	36,78%	0,996
W52_E Średni wynik egzaminów maturalnych w stopniu podstawowym z matematyki	65%	100%	61%	64%	0,971

Źródło: System STRADOM

Rysunek 4. Wskaźnik zbiorczy CS-II na koniec 2021 r.

Źródło: System STRADOM

II.2.2.2 Programy strategiczne realizowane w 2021 r. w ramach celu strategicznego II

1. W 2021 r. prowadzone były prace nad redefinicją działań tworzonego Krakowskiego Programu Wspierania Biznesu i Innowacji. Działania wymagały przeformułowania ze względu na zmianę sytuacji ekonomicznej związanej z pandemią COVID-19.
2. *Miejski Program Rewitalizacji Krakowa.*

II.2.2.3 Wydatki na zadania realizowane w 2021 r. w ramach celu strategicznego II, nieobjęte Programami strategicznymi

Cel operacyjny	Wydatki w 2021 r. (w zł) ¹
CO-II-1 Współpraca nauki, biznesu i samorządu	14 199 872
CO-II-2 Wspieranie innowacyjności przedsiębiorstw	259 999
CO-II-3 System kształcenia dostosowany do potrzeb gospodarki opartej na wiedzy	14 111 013

¹ dane dotyczące wydatków na poszczególne zadania dostępne są w Załączniku nr 1.

II.2.2.4 Wydatki na realizację celu strategicznego II

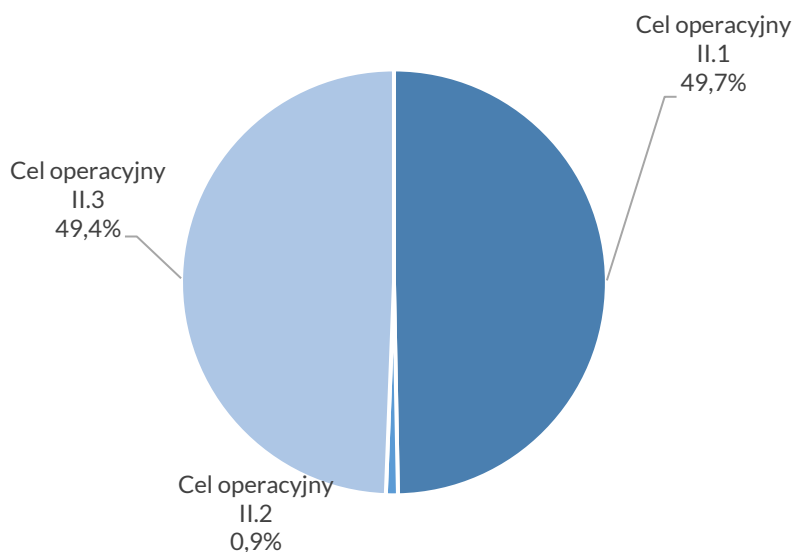
Tabela 32. Wydatki w ramach Budżetu Miasta i Wieloletniej Prognozy Finansowej na realizację celu strategicznego II oraz celów operacyjnych w latach 2018-2021 (w zł)

	2018	2019	2020	2021
Cel strategiczny II Kraków – miasto rozwijające gospodarkę opartą na wiedzy	2 174 103	23 774 137	18 235 458	28 570 884

Cel operacyjny II.1 Współpraca nauki, biznesu i samorządu	1 732 347	14 815 984	5 488 977	14 199 872
Cel operacyjny II.2 Wspieranie innowacyjności przedsiębiorstw	438 275	199 598	174 000	259 999
Cel operacyjny II.3 System kształcenia dostosowany do potrzeb gospodarki opartej na wiedzy	3 481	8 758 555	12 572 481	14 111 013

Źródło: System STRADOM, dane własne UMK

Rysunek 5. Wydatki w ramach Budżetu Miasta i Wieloletniej Prognozy Finansowej na realizację celu strategicznego II oraz celów operacyjnych w 2021 r. (w %)



Źródło: System STRADOM, dane własne UMK

II.2.3 Cel strategiczny III

Kraków – kreatywna i korzystająca z potencjału kulturowego nowoczesna metropolia

Realizacja celu ukierunkowana jest na:

- twórcze wykorzystanie dziedzictwa historycznego i potencjału kulturowego Krakowa do budowy nowoczesnej metropolii, znaczącej w skali europejskiej i globalnej, sprzyjającej eksperymentom i innowacjom,
- pobudzanie i rozwijanie kreatywności mieszkańców poprzez budowanie wspólnoty otwartych obywateli realizujących swoje pasje i ambicje,
- utrzymanie bogactwa, różnorodności i wysokiej jakości oferty kulturalnej, zapewniając mieszkańcom Krakowa równy i powszechny dostęp do wydarzeń kulturalnych, miejsc spotkań i twórczych dyskusji.

Uszczegółowieniem powyższego celu strategicznego są dwa cele operacyjne:

- III.1 Kraków - miastem europejskiej stolicy kultury,
- III.2 Wysokie kompetencje kulturalne mieszkańców,

Opisane w SRK 2030 kluczowe działania podejmowane dla realizacji celu obejmują m.in.:

- rozwijanie i promowanie kluczowych produktów kulturowych,
- wspieranie marki „Kraków – miasto festiwalowe”,
- wspieranie debiutantów i młodych artystów, stworzenie artystom i twórcom kultury dogodnych warunków dla rozwoju i pracy,
- podejmowanie działań umożliwiających mieszkańcom i przyjezdnym udział w wydarzeniach kulturalnych,
- wspieranie niedochodowej działalności kulturalnej.

II.2.3.1 Wskaźniki realizacji celu strategicznego III

W Rozdziale przedstawione zostały wskaźniki strategiczne w odniesieniu do ich wartości oraz stopnia realizacji celu strategicznego.

Wartość każdego ze wskaźników została zaprezentowana w Tabelach 33-38, w ujęciu trzech ostatnich lat.

Stopień realizacji celu strategicznego III w 2021 r. pokazany jest dla każdego wskaźnika osobno – w Tabeli 39 oraz dodatkowo w sposób zagregowany za pomocą wskaźnika zbiorczego (Rysunek 6). Ocena stopnia realizacji celu strategicznego III opiera się na 6 wskaźnikach, dla których określono wartości docelowe w Strategii Rozwoju Krakowa z perspektywą do 2030 r.

a/Wartości wskaźników

Tabela 33. Liczba uczestników imprez artystyczno-rozrywkowych o charakterze masowym

Wskaźnik SRK 2030	Symbol wskaźnika	Wartość 2019	Wartość 2020	Wartość 2021	Wartość docelowa 2030
Liczba uczestników imprez artystyczno-rozrywkowych o charakterze masowym	W30_K	826 777	130 032	146 218	Utrzymanie poziomu lub trend wzrostowy

Źródło: System STRADOM, dane GUS

Obserwowany znaczny spadek liczby uczestników wydarzeń artystyczno-rozrywkowych o charakterze masowym w 2020 r. wynikał ze zmniejszenia liczby takich wydarzeń. Z powodu wybuchu pandemii COVID-19, zawieszona została działalność wszystkich typów podmiotów prowadzących działalność w sferze kultury. W roku 2021 wartość wskaźnika ponownie zaczęła rosnać, jednak – z uwagi na trwającą pandemię – rezygnowano z organizacji plenerowych wydarzeń masowych, które stanowiły podstawę dla wartości wskaźnika w roku 2019 i w latach poprzednich.

Tabela 34. Czytelnictwo – przeczytana przynajmniej jedna książka

Wskaźnik SRK 2030	Symbol wskaźnika	Wartość 2019	Wartość 2020	Wartość 2021	Wartość docelowa 2030
Czytelnictwo - przeczytana przynajmniej jedna książka	W44_K	brak pomiaru	90,4%	brak badań	Trend wzrostowy

Źródło: System STRADOM, dane własne UMK

Badanie „Barometru Krakowskiego, stanowiące źródło danych dla wskaźnika, odbywa się w cyklu dwuletnim - w 2021 r. nie było przeprowadzane.

Tabela 35. Odsetek mieszkańców korzystających z wybranych usług kulturalnych (teatr, muzeum, galeria, filharmonia, opera)

Wskaźnik SRK 2030	Symbol wskaźnika	Wartość 2019	Wartość 2020	Wartość 2021	Wartość docelowa 2030
Odsetek mieszkańców korzystających z wybranych usług kulturalnych (teatr, muzeum, galeria, filharmonia, opera)	W33_K	brak pomiaru	84,7%	brak badań	Trend wzrostowy

Źródło: System STRADOM

Badanie „Barometru Krakowskiego, stanowiące źródło danych dla wskaźnika, odbywa się w cyklu dwuletnim - w 2021 r. nie było przeprowadzane.

Tabela 36. Zadowolenie mieszkańców z dostępnej oferty kulturalnej

Wskaźnik SRK 2030	Symbol wskaźnika	Wartość 2019	Wartość 2020	Wartość 2021	Wartość docelowa 2030
Zadowolenie mieszkańców z dostępnej oferty kulturalnej	W14_K	brak pomiaru	88,7%	brak badań	Utrzymanie poziomu lub trend wzrostowy

Źródło: System STRADOM, dane własne UMK

Badanie „Barometru Krakowskiego, stanowiące źródło danych dla wskaźnika, odbywa się w cyklu dwuletnim - w 2021 r. nie było przeprowadzane.

Tabela 37. Liczba podmiotów w sekcji PKD kultura, rozrywka i rekreacja

Wskaźnik SRK 2030	Symbol wskaźnika	Wartość 2019	Wartość 2020	Wartość 2021	Wartość docelowa 2030
Liczba podmiotów w sekcji PKD kultura, rozrywka i rekreacja	W32_G	2 688	2 798	2 927	Trend wzrostowy

Źródło: System STRADOM, dane własne UMK

Rosnąca liczba podmiotów w sekcji PKD kultura, rozrywka i rekreacja była odpowiedzią na duże zainteresowanie mieszkańców i odwiedzających ofertą kulturalną Miasta.

Tabela 38. Liczba absolwentów uczelni kierunków kreatywnych

Wskaźnik SRK 2030	Symbol wskaźnika	Wartość 2019	Wartość 2020	Wartość 2021	Wartość docelowa 2030
Liczba absolwentów uczelni kierunków kreatywnych	W50_G	3 684	3 447	3 645	2. miejsce w kraju

Źródło: System STRADOM, dane GUS

Liczba absolwentów kierunków kreatywnych pozostaje od kilku lat na podobnym poziomie i ulega niewielkim wahaniom proporcjonalnie do liczby studentów ogółem. Kraków utrzymał drugie miejsce w kraju za Warszawą a przed Poznaniem, Wrocławiem, Łodzią i Trójmiastem. Do kierunków kreatywnych zaliczane są studia prowadzące kształcenie w zakresie artystycznym, dziennikarstwa i informacji, technologii teleinformacyjnych, interdyscyplinarnych programów i kwalifikacji obejmujących technologie informacyjno-komunikacyjne.

b/ Stopień realizacji CS-III

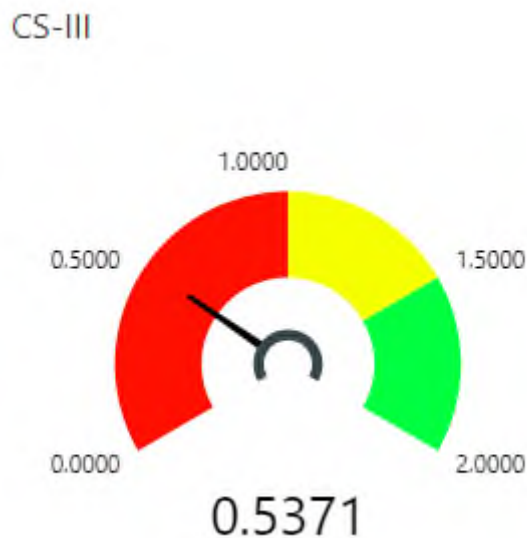
Wartość wskaźnika zbiorczego dla CS-III mierzy wartości 3 wskaźników oceny CS-III osiągnięte na koniec 2021 r. w stosunku do wartości docelowych przewidzianych na koniec 2030 r. Wartość wskaźnika zbiorczego zawiera się w przedziale od 0,00 (wartość najniższa) do 2,00 (wartość najwyższa nazwana znakomitą). Im bardziej wartość indeksu zbliża się do wartości znakomitej, tym wartość wskaźników bliższa jest ich wartości docelowych.

Tabela 39. Stopień realizacji celu strategicznego III w 2021 r. dla poszczególnych wskaźników

Symbol i nazwa wskaźnika	Wartość bazowa	Wartość znakomita	Wartość w roku 2020	Wartość w roku 2021	Ocena
Ocena CS-III za 2021 r.					0,537
W50_G Liczba absolwentów uczelni kierunków kreatywnych	3 139	4 500	3 447	3 645	1,37
W32_G Liczba podmiotów w sekcji PKD kultura, rozrywka i rekreacja	2 433	3 000	2 798	2 927	1,87
W30_K Liczba uczestników imprez artystyczno-rozrywkowych o charakterze masowym	619 081	900 000	130 032	146 218	0,00

Źródło: System STRADOM

Rysunek 6. Wskaźnik zbiorczy realizacji CS-III na koniec 2021 r.



Źródło: System STRADOM

II.2.3.2 Programy strategiczne realizowane w 2021 r. w ramach celu strategicznego III

- 1) Program Rozwoju Kultury w Krakowie do roku 2030,
- 2) Miejski Program Rewitalizacji Krakowa,
- 3) Plan gospodarki niskoemisyjnej dla Gminy Miejskiej Kraków.

PS/K1/2017 Program Rozwoju Kultury w Krakowie do roku 2030

Podstawa prawna: uchwała nr LXXIX/1933/17 Rady Miasta Krakowa z dnia 5 lipca 2017 r. w sprawie przyjęcia Programu Rozwoju Kultury w Krakowie do roku 2030

Daty obowiązywania: do 2030 r.

Cel Programu: Rozwój sektora kultury w Krakowie

poprzez:

- 1) wzmocnienie ekosystemu kultury w Mieście,
- 2) podniesienie standardów usług świadczonych w sferze kultury,
- 3) współpracę pomiędzy podmiotami działającymi w sferze kultury na rzecz kultury w Mieście,

tak aby:

- 1) rosło zainteresowanie ofertą miejskich instytucji kultury,
- 2) oferta miejskich instytucji kultury była atrakcyjna i dostępna dla mieszkańców (pod względem cenowym i merytorycznym),
- 3) udział we współtworzeniu oferty kulturalnej Miasta miały organizacje pozarządowe,
- 4) zainteresowanie ofertą z zakresu edukacji kulturowej i artystycznej przekładało się na wzmocnienie ekosystemu kultury w Krakowie,
- 5) utrzymywało się lub rosło zainteresowanie wydarzeniami w ramach marki „Krakowskie Noce”,
- 6) rozwijać narzędzia wsparcia krakowskich twórców i artystów (stypendia, nagrody, rezydencje twórcze, debiuty artystyczne, eksperymenty, jubileusze),
- 7) rozwijać i inwestować w kadry sektora kultury, tworząc silny zespół kompetentnych pracowników zaangażowanych we wzmacnianie ekosystemu kultury,
- 8) podnosić standardy usług świadczonych w sferze kultury,
- 9) chronić materialne dziedzictwo kulturowe Krakowa i krajobraz historyczny,
- 10) współpracować mimo konkurencji,
- 11) utrzymać zainteresowanie mieszkańców i turystów wydarzeniami organizowanymi przez KBF.

Wskaźniki realizacji

Wskaźnik	Symbol wskaźnika	2019	2020	2021
Średnia częstotliwość udziału mieszkańca w ofercie miejskich instytucji kultury (Stopień atrakcyjności oferty kulturalnej realizowanej przez miejskie instytucje kultury)	W6_K	7,1	3,9	3,9
Poziom dofinansowania miejskich instytucji kultury z budżetu Miasta Krakowa	W9_K	55,6%	75,3%	69,35%
Wydatki GMK na jednego uczestnika (producenta i konsumenta) wydarzeń kulturalnych i artystycznych organizowanych przez NGO w ramach konkursów ofert w sferze kultury	W28_K	19,10 zł	2,35 zł	4,90 zł

Stopień atrakcyjności oferty miejskich instytucji kultury z zakresu edukacji kulturalnej i artystycznej – liczba osób korzystających z oferty miejskich instytucji kultury w stosunku do liczby mieszkańców	W7_K	70,0%	61%	53,89%
Stopień atrakcyjności projektu własnego Gminy Miejskiej Kraków „Krakowskie Noce” – liczba uczestników projektu w stosunku do liczby mieszkańców	W8_K	23,6%	4,6%	10,5%
Wsparcie krakowskich twórców i artystów (stypendia, nagrody, rezydencje twórcze, debiuty artystyczne, jubileusze)	W81_K	505 szt.	966 szt.	849 szt.
Liczba uczestników wydarzeń organizowanych i współorganizowanych przez Krakowskie Biuro Festiwalowe (KBF)	W29_K	656 650 osób	926 055 osób	280 733 osób
Miejsca pracy w miejskich instytucjach kultury	W111_K	1 935,20 etatów	1 926,33 etatów	1 929,77 etatów
Inwestycje w sferę infrastruktury kultury	W27_K	42 zadania	37 zadań	43 zadania
Udział powierzchni parków kulturowych na terenie Krakowa	W5_K	0,29%	1,44%	1,44%
Wysokość wydatków bieżących z budżetu Miasta Krakowa na kulturę na 1 mieszkańca	W26_K	304,6 zł	289,44 zł	326,82 zł
Współpraca i sieciowanie w ramach marki „Krakowskie noce” oraz „Sztuka do rzeczy – design w Krakowie” – liczba podmiotów/partnerów uczestniczących w projektach własnych GMK realizowanych w ramach tych marek	W3_K	279	66	244

Wydatki na realizację Programu w 2021 r. wyniosły 37 181 661 zł.

Dane dotyczące wydatków na poszczególne zadania dostępne są w Załączniku nr 1.

Stopień realizacji zakresu rzeczowego (Kamieni Milowych) zadań inwestycyjnych ujętych w Programie w 2021 r.: 62%.

II.2.3.3 Programy strategiczne realizowane w 2021 r., których wybrane zadania realizują cel strategiczny III

CO-III-1 Kraków - miastem europejskiej stolicy kultury

	Wydatki w 2021 r. ¹ (w zł)
PS/P1/2016 Miejski Program Rewitalizacji Krakowa	2 762 400
PS/U1/2015 Plan gospodarki niskoemisyjnej dla Gminy Miejskiej Kraków	6 853 873

¹ dane dotyczące wydatków na poszczególne zadania dostępne są w Załączniku nr 1.

II.2.3.4 Wykaz wydatków realizowanych w 2021 r. w ramach celu strategicznego III nieobjętych Programami strategicznymi

	Wydatki w 2021 r. ¹ (w zł)
CO-III-1 Kraków - miastem europejskiej stolicy kultury	63 330 451
CO-III-2 Wysokie kompetencje kulturalne mieszkańców	26 846 865

¹ dane dotyczące wydatków na poszczególne zadania dostępne są w Załączniku nr 1.

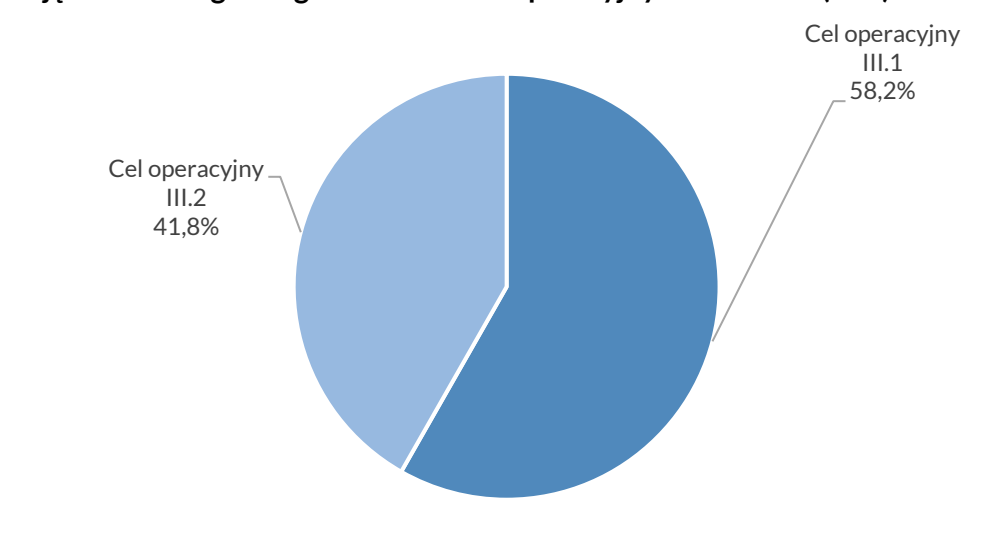
II.2.3.5 Wydatki na realizację celu strategicznego III

Tabela 40. Wydatki w ramach budżetu Miasta Krakowa i Wieloletniej Prognozy Finansowej na realizację celu strategicznego III oraz celów operacyjnych w latach 2018-2021 (w zł)

	2018	2019	2020	2021
Cel strategiczny III Kraków – kreatywna i korzystająca z potencjału kulturowego nowoczesna metropolia	89 991 379	99 028 989	121 229 280	136 767 894
Cel operacyjny III.1 Kraków - miastem europejskiej stolicy kultury	59 508 388	65 638 754	71 931 794	79 663 302
Cel operacyjny III.2 Wysokie kompetencje kulturalne mieszkańców	30 482 991	33 390 235	49 297 486	57 104 592

Źródło: System STRADOM, dane własne UMK

Rysunek 7. Wydatki w ramach Budżetu Miasta i Wieloletniej Prognozy Finansowej na realizację celu strategicznego III oraz celów operacyjnych w 2021 r. (w %)



Źródło: System STRADOM, dane własne UMK

II.2.4 Cel strategiczny IV

Kraków – miasto przyjazne do życia

Realizacja celu ukierunkowana jest na:

- zapewnienie bezpieczeństwa, komfortu i wysokiej jakości życia mieszkańców Krakowa,
- udostępnienie nowych przestrzeni publicznych, rozumianych jako miejsca spotkań, aktywności, integracji społecznej, wymiany poglądów oraz dialogu,
- poprawę standardów jakości środowiska i zrewitalizowanie przestrzeni miejskiej,
- zapewnienie powszechnego dostępu do usług publicznych,
- rozwijanie przyjaznego, ekologicznego i efektywnego systemu transportowego, z uprzywilejowaniem transportu zbiorowego,
- promowanie w Krakowie zdrowego stylu życia.

Uszczegółowieniem celu strategicznego jest sześć celów operacyjnych:

- 1) IV.1 Powszechnie dostępna, wysokiej jakości przestrzeń publiczna,
- 2) IV.2 Zrewitalizowane obszary miejskie,
- 3) IV.3 Zrównoważone środowisko,
- 4) IV.4 Przyjazny mieszkańcom, efektywny i ekologiczny system transportowy,
- 5) IV.5 Wysoki poziom bezpieczeństwa w Krakowie,
- 6) IV.6 Powszechność realizacji idei zdrowego i aktywnego życia.

Opisane w SRK 2030 kluczowe działania podejmowane dla realizacji celu obejmują m.in.:

- dostosowanie otoczenia osiedli i terenów mieszkaniowych do potrzeb rodzin z dziećmi i osób starszych,
- zrewitalizowanie istniejących terenów zieleni i zwiększenie powierzchni nowych terenów dla rekreacji,
- przywracanie przestrzeni publicznych mieszkańcom poprzez ograniczanie dostępu samochodów osobowych,
- stosowanie zasad zapobiegania przestępczości,
- ograniczenie niskiej emisji, ograniczenie hałasu,
- efektywne gospodarowanie odpadami,
- wprowadzenie buspasów, rozwijanie infrastruktury rowerowej i pieszej,
- integracja działań dla poprawy bezpieczeństwa,
- zwiększenie dostępności infrastruktury sportowej i rekreacyjnej.

II.2.4.1 Wskaźniki realizacji celu strategicznego IV

W Rozdziale przedstawione zostały wskaźniki strategiczne w odniesieniu do ich wartości oraz stopnia realizacji celu strategicznego.

Wartość każdego ze wskaźników została zaprezentowana w Tabelach 41 – 55, w ujęciu trzech ostatnich lat.

Stopień realizacji celu strategicznego IV w 2021 r. pokazany jest dla każdego wskaźnika osobno – w Tabeli 56 oraz dodatkowo w sposób zagregowany za pomocą wskaźnika zbiorczego

(Rysunek 8). Ocena stopnia realizacji celu strategicznego IV opiera się na 12 wskaźnikach, dla których określono wartości docelowe w Strategii Rozwoju Krakowa z perspektywą do 2030 r.

a/Wartości wskaźników

Tabela 41. Odsetek powierzchni Krakowa pokryty miejscowymi planami zagospodarowania przestrzennego

Wskaźnik SRK 2030	Symbol wskaźnika	Wartość 2019	Wartość 2020	Wartość 2021	Wartość docelowa 2030
Odsetek powierzchni Krakowa pokryty miejscowymi planami zagospodarowania przestrzennego	W2_P	64,7%	68,7%	71,4%	95%

Źródło: System STRADOM, dane własne UMK

W 2021 r. uchwalono 17 miejscowych planów zagospodarowania przestrzennego, obejmujących 1 050,6 ha powierzchnia Miasta. Ponadto prowadzono prace nad kolejnymi 63 planami, obejmującymi swym zasięgiem 24,6% powierzchni Krakowa.

Tabela 42. Dostępność terenów zielonych w odległości 15 minut pieszo od miejsca zamieszkania

Wskaźnik SRK 2030	Symbol wskaźnika	Wartość 2019	Wartość 2020 ¹	Wartość 2021	Wartość docelowa 2030
Dostępność terenów zielonych w odległości 15 min pieszo od miejsca zamieszkania	W25_P	b.d.	79,4%	80,4%	86%

¹ w 2021 r. przyjęto nową metodologię liczenia wskaźnika. Aby umożliwić porównywalność wyników, przeliczono również dane za 2020 r.

Źródło: System STRADOM, dane własne UMK

W 2021 r. przeprowadzono weryfikację i analizy dotyczące wskaźnika dostępności publicznych terenów zieleni dla mieszkańców. Według ostatnich obliczeń wskaźnik ten wynosił 80,4%. Przedstawia on odsetek mieszkańców mających dostęp do urządzonych terenów publicznych, zarządzanych przez Gminę Miejską Kraków. Dotyczy on terenów położonych w odległości 300 m od miejsca zamieszkania wyrażony jako procentowy udział tych mieszkańców w całej populacji Miasta. W obliczeniach nie uwzględniono zieleni osiedlowej, zieleni cmentarzy, lasów prywatnych oraz terenów planowanych lub wskazanych do urządzenia.

Tabela 43. Udział lasów w powierzchni miasta ogółem

Wskaźnik SRK 2030	Symbol wskaźnika	Wartość 2019	Wartość 2020	Wartość 2021	Wartość docelowa 2030
Udział lasów w powierzchni miasta ogółem	W26_O	4,35%	4,58%	4,72%	7%

Źródło: System STRADOM, dane własne UMK

Od 2018 r. Zarząd Zieleni Miejskiej w Krakowie (ZZM) rozpoczął realizację zadań związanych z Powiatowym Programem Zwiększania Lesistości. W 2021 r. wykupiono grunty w rejonie Górki Pychowickiej, prowadzono dolesianie lub zalesianie wybranych działek oraz ujawniono użytek Ls w ewidencji gruntów i budynków.

Tabela 44. Liczba parków „kieszonkowych”

Wskaźnik SRK 2030	Symbol wskaźnika	Wartość 2019	Wartość 2020	Wartość 2021	Wartość docelowa 2030
Liczba parków „kieszonkowych” (narastająco)	W27_O	21	26	29	70

Źródło: System STRADOM, dane własne UMK

W celu poprawy dostępności terenów zieleni dla mieszkańców prowadzone były działania zmierzające do utworzenia nowych parków, skwerów, zieleńców. W 2021 r. w poszczególnych częściach Krakowa, szczególnie tam, gdzie istniejące zagospodarowanie terenu nie pozwala na utworzenie nowych dużych parków, zlokalizowano kolejne parki kieszonkowe: Ptasi Ogród Krakowian cz. II przy ul. Grzegórzeckiej, Młodzieżowy Ogród Krakowian przy ul. Nawojki oraz Ogród przy Osiedlu Dywizjonu 303.

Tabela 45. Liczba dni z przekroczeniem dopuszczalnego poziomu stężeń dobowych pyłu zawieszonego PM10 w ciągu roku

Wskaźnik SRK 2030	Symbol wskaźnika	Wartość 2019	Wartość 2020	Wartość 2021	Wartość docelowa 2030
Liczba dni z przekroczeniem dopuszczalnego poziomu stężeń dobowych pyłu zawieszonego PM10 w ciągu roku	W19_O	97 dni	47 dni	57 dni	Poniżej 35 dni

Źródło: System STRADOM, dane własne UMK

Częstość przekraczania poziomu dopuszczalnego stężeń 24-godzinnych pyłu zawieszonego PM10 w roku kalendarzowym wzrosła w porównaniu do ubiegłego roku. Gmina Miejska Kraków nadal prowadzi intensywne działania na rzecz poprawy jakości powietrza.

Tabela 46. Poziom przygotowania do ponownego użycia i recyklingu odpadów komunalnych

Wskaźnik SRK 2030	Symbol wskaźnika	Wartość 2021	Wartość docelowa 2030
Poziom przygotowania do ponownego użycia i recyklingu odpadów komunalnych	W52_U	27,9%	do 60%

Źródło: System STRADOM, dane własne UMK

W 2020 r. zakończył się ustawowy obowiązek obliczania przez gminy poziomu recyklingu i przygotowania do ponownego użycia odpadów: papier, metal, tworzywa sztuczne, szkło. Gmina Miejska Kraków osiągnęła w 2020 r. powyższy poziom wynoszący 69,49%, przy wymaganym

poziomie 50%. Od 2021 r. obowiązuje nowy poziom przygotowania do ponownego użycia i recyklingu odpadów komunalnych, dotyczący wszystkich frakcji odpadów komunalnych poddanych recyklingowi, w odniesieniu do całkowitej ilości wytwarzanych odpadów. Gmina Miejska Kraków w 2021 r. osiągnęła ww. poziom wynoszący 27,9%, przy wymaganych 20% (dla tego roku).

Tabela 47. Udział transportu zbiorowego w podziale zadań przewozowych

Wskaźnik SRK 2030	Symbol wskaźnika	Wartość 2019	Wartość 2020	Wartość 2021	Wartość docelowa 2030
Udział transportu zbiorowego w podziale zadań przewozowych	W2_T	41,8%	20%	brak badań	Przedział 38 – 42%

Źródło: System STRADOM, dane własne UMK

Badanie „Barometru Krakowskiego, stanowiące źródło danych dla wskaźnika, odbywa się w cyklu dwuletnim - w 2021 r. nie było przeprowadzane.

Tabela 48. Udział transportu rowerowego w podziale zadań przewozowych

Wskaźnik SRK 2030	Symbol wskaźnika	Wartość 2019	Wartość 2020	Wartość 2021	Wartość docelowa 2030
Podział zadań przewozowych - rower	W22_T	Brak badań	6%	brak badań	Przedział 13 – 17%

Źródło: System STRADOM, dane własne UMK

Badanie „Barometru Krakowskiego, stanowiące źródło danych dla wskaźnika, odbywa się w cyklu dwuletnim - w 2021 r. nie było przeprowadzane.

Tabela 49. Indeks strachu przed przestępczością

Wskaźnik SRK 2030	Symbol wskaźnika	Wartość 2019	Wartość 2020	Wartość 2021	Wartość docelowa 2030
Indeks strachu przed przestępczością	W37_B	35,93 pkt	33,32 pkt	33,84 pkt	Trend spadkowy

Źródło: System STRADOM, dane własne UMK

W 2021 r. poziom indeksu strachu przed przestępczością kształtował się w początkowej fazie stanu średniego. Wartość indeksu interpretuje się za pomocą trzech przedziałów: indeks niski to maksymalnie 29,9 pkt; indeks średni mieści się w przedziale pomiędzy 30 a 59,92 pkt, a próg wysoki to wartości pomiędzy 60 a 90 pkt. Indeks strachu określany jest w corocznych badaniach społecznych Urzędu Miasta Krakowa, pn. „Poczucie bezpieczeństwa w Krakowie”.

Tabela 50. Liczba przestępstw stwierdzonych na 100 tys. mieszkańców

Wskaźnik SRK 2030	Symbol wskaźnika	Wartość 2019	Wartość 2020	Wartość 2021	Wartość docelowa 2030
Liczba przestępstw stwierdzonych na 100 tys. mieszkańców	W2_B	2 499,8	2 258,6	2 303,43	Trend spadkowy

Źródło: System STRADOM, dane własne UMK

W 2021 r. na terenie Miasta popełniono ogółem 377 więcej przestępstw niż w 2020 r., co oznacza, że liczba przestępstw w stosunku do roku 2020 wzrosła niespełna o 2%. Poziom bezpieczeństwa publicznego w Krakowie, oceniany przez pryzmat trendu wieloletniego liczby popełnianych przestępstw, mimo niewielkich wahań zachowuje pożądany kierunek malejący.

Tabela 51. Odsetek mieszkańców uprawiających sport

Wskaźnik SRK 2030	Symbol wskaźnika	Wartość 2019	Wartość 2020	Wartość 2021	Wartość docelowa 2030
Odsetek mieszkańców uprawiających sport	W10_S	brak badań	73,1%	brak badań	Trend wzrostowy

Źródło: System STRADOM, dane własne UMK

Badanie „Barometru Krakowskiego, stanowiące źródło danych dla wskaźnika, odbywa się w cyklu dwuletnim - w 2021 r. nie było przeprowadzane.

Tabela 52. Liczba Centrów Aktywności Seniora

Wskaźnik SRK 2030	Symbol wskaźnika	Wartość 2019	Wartość 2020	Wartość 2021	Wartość docelowa 2030
Liczba Centrów Aktywności Seniora	W37_W	41	46	46	ok. 70

Źródło: System STRADOM, dane własne UMK

Ze względu na stan epidemii w 2021 r. liczba Centrów Aktywności Seniora utrzymywała się na stałym, niezmiennym poziomie, zajęcia odbywały się stacjonarnie i on-line.

Tabela 53. Średnie dalsze trwanie życia kobiet (dla wieku 0)

Wskaźnik SRK 2030	Symbol wskaźnika	Wartość 2019	Wartość 2020	Wartość 2021	Wartość docelowa 2030
Średnie dalsze trwanie życia kobiet (dla wieku 0)	W12_Z	83,0	82,1	dane będą dostępne w październiku 2022 r.	86,1 lat

Źródło: System STRADOM, dane GUS

Tabela 54. Średnie dalsze trwanie życia mężczyzn (dla wieku 0)

Wskaźnik SRK 2030	Symbol wskaźnika	Wartość 2019	Wartość 2020	Wartość 2021	Wartość docelowa 2030
Średnie dalsze trwanie życia mężczyzn (dla wieku 0)	W13_Z	76,5	75,4	dane będą dostępne w październiku 2022 r.	82,4 lat

Źródło: System STRADOM, dane GUS

Tabela 55. Liczba zgonów związanych z chorobami cywilizacyjnymi w przeliczeniu na 100 tys. mieszkańców (choroby układu oddechowego, układu krążenia, nowotwory)

Wskaźnik SRK 2030	Symbol wskaźnika	Wartość 2019	Wartość 2020	Wartość 2021	Wartość docelowa 2030
Liczba zgonów związanych z chorobami cywilizacyjnymi w przeliczeniu na 100 tys. mieszkańców (choroby układu oddechowego, układu krążenia, nowotwory)	W94_Z	842,4	864,9	dane będą dostępne w marcu 2023 r.	415

Źródło: System STRADOM, dane GUS

b/Stopień realizacji CS-IV

Wartość wskaźnika zbiorczego dla CS-IV mierzy wartości 9 wskaźników oceny CS-IV osiągnięte na koniec 2021 r. w stosunku do wartości docelowych przewidzianych na koniec 2030 r. Wartość wskaźnika zbiorczego zawiera się w przedziale od 0,00 (wartość najniższa) do 2,00 (wartość najwyższa nazwana znakomitą). Im bardziej wartość indeksu zbliża się do wartości znakomitej, tym wartość wskaźników bliższa jest ich wartości docelowych.

Tabela 56. Stopień realizacji celu strategicznego IV w 2021 r. dla poszczególnych wskaźników

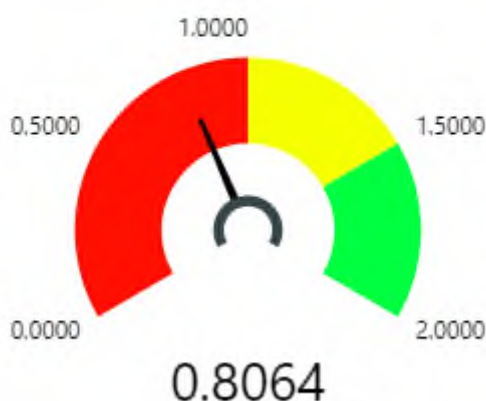
Symbol i nazwa wskaźnika	Wartość bazowa	Wartość znakomita	Wartość w roku 2020	Wartość w roku 2021	Ocena
			Ocena CS_IV:		0.806
W2_P Odsetek powierzchni Krakowa pokryty miejscowymi planami zagospodarowania przestrzennego	48%	95%	68,66%	71,429	1,50
W52_U uzyskany poziom przygotowania do ponownego użycia i recyklingu odpadów komunalnych	20%	60%	wskaźnik liczony od 2021 r.	27,9%	1,23
W2_B Liczba przestępstw stwierdzonych na 100 tys. mieszkańców	2 929,36	2 000	2 258,57	2 303,433	1,67

W19_O Pył zawieszony PM10 - częstość przekraczania poziomu dopuszczalnego stężeń 24-godzinnych w roku kalendarzowym	78	30	47	57	1,44
W37_W Liczba Centrów Aktywności Seniora	16	70	46	46	1,56
W25_P Dostępność publicznych terenów zielonych dla mieszkańców	75%	86%	79,4%	80,4%	1,49
W37_B Indeks strachu przed przestępczością	33,09	29,90	33,32	33,84	0,765
W26_O Udział lasów w powierzchni miasta ogółem	4%	8%	4,58%	4,72%	1,18
W27_O Liczba parków „kieszonkowych”	1	70	26	29	1,41

Źródło: System STRADOM

Rysunek 8. Wskaźnik zbiorczy realizacji CS-IV na koniec 2021 r.

CS-IV



Źródło: System STRADOM

II.2.4.2 Polityki realizowane w 2021 r. w ramach celu strategicznego IV

- 1) Plan ograniczenia skutków powodzi oraz odwodnienia miasta Krakowa,
- 2) Kierunki Rozwoju i Zarządzania Terenami Zieleni w Krakowie,
- 3) Program Ochrony Powietrza dla Województwa Małopolskiego,
- 4) Program Ochrony Środowiska dla miasta Krakowa,
- 5) Polityka Transportowa dla Miasta Krakowa,
- 6) Plan Adaptacji Miasta Krakowa do zmian klimatu do roku 2030.

II.2.4.3 Programy strategiczne realizowane w 2021 r. w ramach celu strategicznego IV

- 1) Miejski Program Ochrony Zdrowia Zdrowy Kraków 2019-2021, w tym:
 - a. Miejski Program Ochrony Zdrowia Psychicznego na lata 2019-2021,
- 2) Program poprawy bezpieczeństwa dla miasta Krakowa na lata 2018–2021 pn. „Bezpieczny Kraków”,
- 3) Plan zrównoważonego rozwoju publicznego transportu zbiorowego dla Gminy Miejskiej Kraków oraz gmin sąsiadujących, z którymi Gmina Miejska Kraków zawarła porozumienie w zakresie organizacji publicznego transportu zbiorowego na lata 2013-2024,
- 4) Program obsługi parkingowej dla miasta Krakowa na lata 2012-2030,
- 5) Plan gospodarki niskoemisyjnej dla Gminy Miejskiej Kraków,
- 6) Miejski Program Rewitalizacji Krakowa,
- 7) Powiatowy program zwiększenia lesistości miasta Krakowa na lata 2018-2040,
- 8) Program ochrony środowiska przed hałasem dla Miasta Krakowa na lata 2019-2023,
- 9) Program termomodernizacji budynków jednorodzinnych dla Miasta Krakowa,
- 10) Program rozwoju odnawialnych źródeł energii na obszarze Gminy Miejskiej Kraków,
- 11) Powiatowy Program działania na Rzecz Osób Niepełnosprawnych na lata 2019 –2022,
- 12) Program Rozwoju Kultury w Krakowie do roku 2030,
- 13) Program Strategiczny Promocji Miasta Krakowa na lata 2016-2022.

PS/Z1/2018 Miejski Program Ochrony Zdrowia „Zdrowy Kraków 2019-2021”

w tym:

PS/Z2/2018 Miejski Program Ochrony Zdrowia Psychicznego na lata 2019-2021

W celu łatwiejszej operacjonalizacji programów w Systemie STRADOM i w SRK 2030 powyższe dwa programy zostały połączone w jeden Program strategiczny.

Podstawa prawna: uchwała nr VI/106/19 Rady Miasta Krakowa z dnia 30 stycznia 2019 r. w sprawie przyjęcia Miejskiego Programu Ochrony Zdrowia „Zdrowy Kraków 2019-2021” oraz

uchwała nr VI/105/19 Rady Miasta Krakowa z dnia 30 stycznia 2019 r. w sprawie przyjęcia Miejskiego Programu Ochrony Zdrowia Psychicznego na lata 2019-2021.

Daty obowiązywania: od 1 stycznia 2019 r. do 31 grudnia 2021 r.

Cel Programu: Zapewnienie mieszkańcom Krakowa właściwego poziomu bezpieczeństwa zdrowotnego

poprzez:

- 1) systematyczną aktualizację informacji o potrzebach i uwarunkowaniach zdrowotnych mieszkańców Krakowa (kobiet i mężczyzn),
- 2) koordynację zadań związanych z realizacją polityki zdrowotnej miasta Krakowa,
- 3) poprawę warunków dostępności do świadczeń zdrowotnych o możliwie najwyższej jakości, w szczególności w ramach opieki kardiologicznej oraz opieki onkologicznej,
- 4) poprawę warunków dostępności do świadczeń realizowanych w ramach medycyny szkolnej,

- 5) profilaktykę i promocję zdrowia oraz upowszechnianie zachowań zdrowotnych przez działania edukacyjne adresowane do konkretnych grup wiekowych,
- 6) realizację zadań inwestycyjnych wynikających z przepisów prawa w miejskich podmiotach leczniczych,
- 7) intensyfikowanie i integrowanie działań w zakresie promocji zdrowia psychicznego i zapobiegania zaburzeniom psychicznym,

tak aby:

- 1) zwiększyć średnie dalsze trwanie życia kobiet i mężczyzn,
- 2) umożliwić mieszkańcom dostęp do programów polityki zdrowotnej,
- 3) poprawić dostępność do świadczeń realizowanych w ramach opieki kardiologicznej oraz onkologicznej, ograniczyć liczbę zgonów związanych z chorobami cywilizacyjnymi,
- 4) zwiększyć odsetek szkół posiadających gabinety profilaktyki zdrowotnej i pomocy przedlekarskiej,
- 5) zwiększyć poziom świadomości zdrowotnej mieszkańców,
- 6) dostosować infrastrukturę miejskich podmiotów leczniczych do przepisów prawa,
- 7) zwiększyć poziom dostępności wielostronnej opieki zdrowotnej dla osób z zaburzeniami psychicznymi.

Wskaźniki realizacji

Wskaźnik	Symbol wskaźnika	2019	2020	2021
Przeciętne dalsze trwanie życia dla kobiet (w wieku 0)	W12_Z	83,0 lata	82,1 lata	dane będą dostępne w październiku 2022 r.
Przeciętne dalsze trwanie życia dla mężczyzn (w wieku 0)	W13_Z	76,5 lata	75,4 lata	dane będą dostępne w październiku 2022 r.
Odsetek mieszkańców korzystających z miejskich programów zdrowotnych	W58_Z	3,3%	3,2%	4,4%
Średni czas oczekiwania na wizytę u lekarza – kardiolog	W40_Z	107 dni	93 dni	84 dni
Średni czas oczekiwania na wizytę u lekarza – onkolog	W46_Z	20 dni	34 dni	25 dni
Odsetek szkół posiadających gabinety profilaktyki zdrowotnej i pomocy przedlekarskiej	W59_Z	97,8%	96,2%	97,8%
Współczynnik umieralności na choroby układu krążenia - ogółem na 100 tys. mieszkańców Krakowa	W5_Z	482,3	518,1	dane będą dostępne w marcu 2023 r.
Dostosowanie infrastruktury miejskich podmiotów leczniczych do przepisów prawa	W87_Z	90,5%	97,1%	100%
Stopień wykorzystania miejskich programów w zakresie zdrowia psychicznego (rocznie)	W88_Z ¹	0,13%	0,23%	0,35%

¹Dane zaktualizowano

Wydatki na realizację Programu w 2021 r. wyniosły 48 063 192 zł.

Dane dotyczące wydatków na poszczególne zadania dostępne są w Załączniku nr 1.

Stopień realizacji zakresu rzeczowego (Kamieni Milowych) zadań inwestycyjnych ujętych w Programie w 2021 r.: 80%.

PS/B1/2017 Program poprawy bezpieczeństwa dla miasta Krakowa na lata 2018-2021 pn. „Bezpieczny Kraków”

Podstawa prawna: uchwała nr LI/1408/21 z dnia 13 stycznia 2021 r. zmieniająca uchwałę Nr XCIII/2417/18 w sprawie przyjęcia Programu poprawy bezpieczeństwa dla miasta Krakowa na lata 2018 - 2020 pn. „Bezpieczny Kraków”

W związku ze stanem pandemii COVID-19 i wprowadzonymi obostrzeniami oraz zmianą przeznaczenia dedykowanych środków, aby zapewnić płynność finansową Miasta w 2020 r. podjęta została decyzja o wstrzymaniu realizacji Programu poprawy bezpieczeństwa dla miasta Krakowa na lata 2018-2020 pn. „Bezpieczny Kraków”.

Zawieszenie Programu wywołało lukę w miejskiej profilaktyce bezpieczeństwa, również ze względu na brak zapewnienia ciągłości i cykliczności realizacji dużej części projektów, a przede wszystkim zagrożenie utraty dotychczas osiągniętych pozytywnych efektów. W związku z tym, aby zapewnić możliwość kontynuacji działań w 2021 r. i dokończyć realizację Programu podjęto decyzję o przedłużeniu realizacji Programu do 2021 roku. W dniu 13 stycznia 2021 r. Rada Miasta Krakowa uchwałą nr LI/1408/21 zmieniła uchwałę nr XCIII/2417/18 w sprawie przyjęcia Programu poprawy bezpieczeństwa dla miasta Krakowa na lata 2018 - 2020 pn. „Bezpieczny Kraków” i wydłużyła horyzont czasowy Programu o jeden rok, tj. 2021.

Dnia 12 stycznia 2022 r. przyjęto uchwałę nr LXXVI/2139/22 Rady Miasta Krakowa z dnia 12 stycznia 2022 r. w sprawie przyjęcia Programu poprawy bezpieczeństwa dla miasta Krakowa na lata 2022 - 2024 pn. „Bezpieczny Kraków” - projekt kolejnej edycji programu na lata 2022 - 2024, zmieniając zakres deklaracji wyników o nowe cele szczegółowe.

Cel ogólny, ramowy zakres oraz cele szczegółowe programu „Bezpieczny Kraków” określa **Deklaracja wyników** w brzmieniu:

„Poprawa bezpieczeństwa oraz poczucia bezpieczeństwa osób przebywających w Krakowie poprzez:

- działania na rzecz zwiększenia poziomu kompetencji do udzielania pomocy w sytuacji zagrożenia,
- działania na rzecz ograniczenia zjawiska agresji,
- działania na rzecz zmniejszenia liczby ofiar wypadków drogowych wśród niechronionych uczestników ruchu,
- działania na rzecz stworzenia bezpiecznych przestrzeni w Krakowie,
- działania na rzecz zbudowania kompleksowego systemu diagnozy obiektywnego i subiektywnego bezpieczeństwa mieszkańców,
- działania na rzecz pozyskania do współpracy ekspertów,
- działania na rzecz monitoringu i ewaluacji uzyskanych efektów,

tak aby:

- poziom wiedzy z zakresu udzielania pierwszej pomocy wśród mieszkańców i osób przebywających na terenie Krakowa objętych Programem był nie mniejszy niż 60%,
- satysfakcja z poziomu bezpieczeństwa na terenie krakowskich szkół objętych Programem była nie mniejsza niż 60%,
- satysfakcja z poziomu bezpieczeństwa w ruchu drogowym wśród osób objętych badaniami poczucia bezpieczeństwa była nie mniejsza niż 30%,
- satysfakcja z poziomu bezpieczeństwa w przestrzeni publicznej pod względem zagospodarowania przestrzennego i ładu architektonicznego wśród osób objętych badaniami poczucia bezpieczeństwa była nie mniejsza niż 10%,
- poziom satysfakcji z wiedzy o bezpieczeństwie i poczuciu bezpieczeństwa obywateli posiadany przez pracowników miejskich jednostek oraz instytucji odpowiedzialnych za bezpieczeństwo i porządek publiczny był nie mniejszy niż 60%,
- poziom znajomości programu „Bezpieczny Kraków” wśród osób objętych badaniami poczucia bezpieczeństwa był nie mniejszy niż 5%”.

Wskaźniki realizacji

Wskaźnik	Wartość docelowa w 2020 r. ¹	2019	2021
W32_B - Poziom wiedzy z zakresu udzielania pierwszej pomocy wśród osób objętych szkoleniem w ramach Programu (wskaźnik obrazuje odsetek odpowiedzi pozytywnych „zdecydowanie tak” oraz „raczej tak” na pytanie ankietowe przeprowadzone wśród uczestników szkolenia: <i>Czy satysfakcjonuje Pana/Panią poziom wiedzy z zakresu udzielania pierwszej pomocy, którą nabył(a) Pani/Pan w trakcie szkolenia realizowanego w ramach Programu „Bezpieczny Kraków”?</i>)	Przedział: 60% - 100%	98,2%	94%
W33_B - Poziom bezpieczeństwa na terenie krakowskich szkół objętych Programem „Bezpieczny Kraków” (wskaźnik obrazuje odsetek odpowiedzi pozytywnych „zdecydowanie tak” oraz „raczej tak” na pytanie ankietowe przeprowadzone wśród uczestników szkolenia: <i>Czy satysfakcjonuje Pana/Panią poziom bezpieczeństwa na terenie Pana/Pani szkoły/placówki edukacyjnej?</i>)	Przedział: 60% - 100%	74,8%	81,9%
W15_T - Wzrost poprawy bezpieczeństwa ruchu drogowego (wskaźnik obrazuje liczbę zabitych i rannych w wypadkach i kolizjach w stosunku do ogólnej liczby wypadków i kolizji)	Trend spadkowy, wartość bazowa 0,124 osób	0,088 osób	0,08 osób
W34_B - Poziom bezpieczeństwa w przestrzeni publicznej (wskaźnik obrazuje odsetek odpowiedzi pozytywnych „zdecydowanie tak” oraz „raczej tak” na pytanie ankietowe przeprowadzone wśród uczestników szkolenia: <i>Czy satysfakcjonuje Pana/Panią poziom bezpieczeństwa w przestrzeni publicznej pod względem zagospodarowania przestrzennego i ładu architektonicznego?</i>)	Przedział: 10% - 100%	93,9%	94,7%
W35_B - Poziom wiedzy o bezpieczeństwie i poczuciu bezpieczeństwa obywateli (wskaźnik oparty o wyniki wywiadów jakościowych z pracownikami miejskich jednostek oraz instytucji odpowiedzialnych za bezpieczeństwo i porządek publiczny)	Przedział: 60% - 100%	83%	63%

W36_B - Poziom znajomości/ rozpoznawalności programu „Bezpieczny Kraków” (wskaźnik obrazuje odsetek odpowiedzi pozytywnych „zdecydowanie tak” oraz „raczej tak” na pytanie ankietowe przeprowadzone wśród uczestników szkolenia: Czy zna Pani/Pan Program poprawy bezpieczeństwa dla miasta Krakowa pn. „Bezpieczny Kraków” na lata 2018-2020?)	Przedział: 5% - 100%	31,4%	17,7%
---	----------------------	-------	-------

¹ rok 2019 był pierwszym rokiem realizacji i monitorowania programu, w programie na lata 2022-2024, cele i wartości docelowe zostały doprecyzowane.

Źródło: System STRADOM, dane własne UMK

Wydatki na realizację Programu w 2021 r. wyniosły 1 261 047 zł.

Dane dotyczące wydatków na poszczególne zadania dostępne są w Załączniku nr 1.

PS/T1/2013 Plan zrównoważonego rozwoju transportu zbiorowego dla Gminy Miejskiej Kraków i Gmin sąsiadujących

Podstawa prawna: uchwała nr LXXX/1220/13 Rady Miasta Krakowa z dnia 28 sierpnia 2013 r. w sprawie przyjęcia Planu zrównoważonego rozwoju publicznego transportu zbiorowego dla Gminy Miejskiej Kraków oraz gmin sąsiadujących, z którymi Gmina Miejska Kraków zawarła porozumienie w zakresie organizacji publicznego transportu zbiorowego

Daty obowiązywania: od 28 sierpnia 2013 r. do 31 grudnia 2024 r.

Cel Programu: Zaplanowanie do 2024 r. przewozów o charakterze użyteczności publicznej, realizowanych na obszarze miasta Krakowa i gmin sąsiednich, zgodnie z zasadami zrównoważonego rozwoju transportu,

poprzez:

- 1) wyznaczenie sieci i obszaru komunikacji pasażerskiej w ramach publicznego transportu zbiorowego,
- 2) zapewnienie dostępności do usług transportu publicznego, w tym dla osób niepełnosprawnych,
- 3) zapewnienie wysokiej jakości usług transportu publicznego w celu stworzenia realnej alternatywy dla realizacji podróży samochodami osobowymi,
- 4) integrację transportu miejskiego z transportem regionalnym m.in. w zakresie taryfowo-biletowym, koordynacji rozkładów jazdy, informacji o usługach oraz budowę integracyjnych węzłów przesiadkowych,
- 5) zmniejszenie negatywnego oddziaływania transportu na środowisko (budowa trakcji elektrycznych, wymiana autobusów na spełniające coraz bardziej restrykcyjne normy emisji spalin),
- 6) utrzymanie założonej efektywności ekonomiczno-finansowej komunikacji miejskiej w ramach określonej polityki transportowej,

tak aby:

- 1) udział transportu zbiorowego w przewozach osób na obszarze miasta Krakowa i gmin sąsiednich był nie mniejszy niż na poziomie 60%,
- 2) zapewnić powstanie wszystkich linii tramwajowych planowanych w WPF i *Studium uwarunkowań i kierunków zagospodarowania przestrzennego Miasta Krakowa* do 2024 r.,

- 3) zapewnić realizację wszystkich planowanych zintegrowanych węzłów przesiadkowych do roku 2024 (100% = 25),
- 4) udział torowisk zmodernizowanych był na jak najwyższym poziomie.

Wskaźniki realizacji

Wskaźnik	Symbol wskaźnika	2019	2020	2021
Udział transportu zbiorowego w podziale zadań przewozowych	W2_T	41,8%	20%	Brak badań
Realizacja zintegrowanych węzłów przesiadkowych	W13_T	20%	b.d.	14,29%
Stopień realizacji liczby miejsc postojowych w systemie P+R	W16_T	16,9%	16,9%	17,67%
Dynamika zmian gęstości sieci transportu zbiorowego - geograficzna	W10_T	0,02 km	0,02 km	0,02 km
Długość zidentyfikowanych torowisk wymagających modernizacji	W4_T	19,91%	26,76%	10,06%

Wydatki na realizację Programu w 2021 r. wyniosły 945 519 701 zł.

Dane dotyczące wydatków na poszczególne zadania dostępne są w Załączniku nr 1.

Stopień realizacji zakresu rzeczowego (Kamieni Milowych) zadań inwestycyjnych ujętych w Programie w 2021 r.: 61%.

PS/T3/2012 Program obsługi parkingowej dla Miasta

Podstawa prawna: uchwała nr LIII/723/12 Rady Miasta Krakowa z dnia 29 sierpnia 2012 r., w sprawie przyjęcia programu parkingowego dla Miasta Krakowa

Daty obowiązywania: od 29 sierpnia 2012 r. do 31 grudnia 2030 r.

Cel Programu: Stworzenie do 2030 r. dogodnej dla użytkowników transportu indywidualnego siatki parkingów, celem umożliwienia zachowania równowagi pomiędzy dostępnością i przepustowością układu drogowego a chłonnością parkingów, oraz zwiększenie udziału w podróżach i efektywności publicznego transportu zbiorowego,

poprzez:

- 1) zintegrowanie systemu parkowania z systemami transportu drogowego i publicznego Miasta i obszaru metropolitalnego,
- 2) kształtowanie polityki parkingowej w zgodzie z polityką kształtowania zróżnicowanego stopnia dostępności Miasta dla samochodów,
- 3) organizowanie parkingów dla samochodów osobowych jako elementu systemu *Park&Ride* (Parkuj i Jedź) w ramach węzłów integrujących różne środki transportu,
- 4) ograniczanie lub eliminowanie parkowania na ulicach istotnych dla ruchu pieszego,
- 5) promowanie miejsc parkingowych w parkingach kubaturowych,
- 6) wprowadzenie preferencji cenowych dla stałych mieszkańców strefy płatnego parkowania,

tak aby:

- 1) zapewnić docelowo poziom realizacji 4 070 miejsc postojowych w systemie P&R,

- 2) zapewnić docelowo poziom wykorzystania miejsc postojowych na parkingu P&R na poziomie nie mniejszym niż 70%.

Wskaźniki realizacji

Wskaźnik	Symbol wskaźnika	2019	2020	2021
Stopień realizacji liczby miejsc postojowych w systemie P&R	W16_T	16,9%	16,9%	17,67%
Wykorzystanie miejsc postojowych w systemie P&R	W6_T	55,4%	30,8%	31,65%

W Programie w 2021 r. realizowano jedno zadanie: Przebudowa systemu parkingowego P+R Czerwone Maki), które dotyczyło celu CO-I-2.

Stopień realizacji zakresu rzeczowego (Kamieni Milowych) zadań inwestycyjnych ujętych w Programie w 2021 r.: 100%.

PS/U1/2015 Plan gospodarki niskoemisyjnej dla Gminy Miejskiej Kraków

Podstawa prawna: uchwała nr XVI/426/15 Rady Miasta Krakowa z dnia 7 października 2015 r. w sprawie przyjęcia „Planu gospodarki niskoemisyjnej dla Gminy Miejskiej Kraków” (PGN) (aktualizowana uchwałą nr LXXIII/1759/17 Rady Miasta Krakowa z dnia 31 maja 2017 r. oraz uchwałą nr CXIV/3002/18 Rady Miasta Krakowa z dnia 24 października 2018 r.)

Daty obowiązywania: od 7 października 2015 r. do 31 grudnia 2020 r. Plan zawiera także listę działań na lata 2014–2020 oraz w dalszej perspektywie, w horyzoncie do roku 2040, zapewniających redukcję emisji.

Cel Programu: Redukcja emisji gazów cieplarnianych przy zapewnieniu zrównoważonego rozwoju Miasta oraz poprawa jakości powietrza

poprzez:

- 1) podniesienie efektywności energetycznej,
- 2) zwiększenie udziału energii z wysokosprawnej kogeneracji oraz ze źródeł odnawialnych,
- 3) ograniczenie emisji powierzchniowej i punktowej,
- 4) ograniczenie emisji z transportu,
- 5) niskoemisyjne zarządzanie miastem.

tak aby:

- 1) zapewnić redukcję emisji gazów cieplarnianych w gminnych budynkach użyteczności publicznej,
- 2) zapewnić zmniejszenie zużycia energii elektrycznej, ciepłej i paliw gazowych w Gminie Miejskiej Kraków,
- 3) zapewnić zwiększenie wykorzystania energii wytworzonej w wysokosprawnej kogeneracji oraz energii ze źródeł odnawialnych.

Wskaźniki realizacji

Wskaźnik	Symbol wskaźnika	2019	2020	2021
Emisja gazów cieplarnianych w gminnych budynkach użyteczności publicznej w Mg CO ₂ eq/rok ²	W49_U	102 334	97 693 ¹	102 131
Zużycie energii elektrycznej, ciepłej i paliw gazowych w Gminie Miejskiej Kraków, w MWh/rok	W50_U	8 452 079	8 145 551	8 837 543
Udział energii elektrycznej wyprodukowanej z odnawialnych źródeł energii w ogólnej ilości energii elektrycznej zużytej %	W20_U	2,3%	3,1%	3,5%

¹Wartość zaktualizowana

²tona ekwiwalentu CO₂ oznacza ilość gazów cieplarnianych, wyrażoną jako iloczyn masy gazów cieplarnianych w tonach metrycznych i ich współczynnika ocieplenia globalnego

Wydatki na realizację Programu w 2021 roku wyniosły 14 765 417 zł.

Dane dotyczące wydatków na poszczególne zadania dostępne są w Załączniku 1.

Stopień realizacji zakresu rzeczowego (Kamieni Milowych) zadań inwestycyjnych ujętych w Programie w 2021 r.: 98%.

PS/P1/2016 Miejski Program Rewitalizacji Krakowa

Podstawa prawna: uchwała nr LIX/1288/16 Rady Miasta Krakowa z dnia 7 grudnia 2016 r. w sprawie przyjęcia Miejskiego Programu Rewitalizacji Krakowa (ze zm.)

Daty obowiązywania: od 7 grudnia 2016 r.

Cel Programu: Wyprowadzenie ze stanu kryzysowego wyznaczonych, zdegradowanych obszarów Miasta, w sposób kompleksowy, skoncentrowany terytorialnie,

poprzez:

- 1) poprawę jakości życia w obszarze rewitalizacji,
- 2) ożywienie przestrzeni lokalnej,
- 3) wzrost aktywności gospodarczej interesariuszy w obszarze rewitalizacji,
- 4) zwiększenie aktywności społecznej i obywatelskiej w obszarze rewitalizacji,

tak aby:

- 1) zwiększyć dostępność mieszkańców obszaru rewitalizacji do usług publicznych w zakresie przedszkoli,
- 2) zwiększyć bezpieczeństwo mieszkańców obszaru rewitalizacji,
- 3) zwiększyć dostępność mieszkańców obszaru rewitalizacji do usług publicznych w zakresie ośrodków wsparcia dla osób starszych,
- 4) ograniczyć bezrobocie wśród mieszkańców obszaru rewitalizacji.

Wskaźniki realizacji

Wskaźnik	Symbol wskaźnika	2019	2020	2021
Odsetek mieszkańców z dostępem do przedszkola w odległości nie większej niż 500 m	W27_P	90,3%	90,99%	90,7%

Liczba przestępstw na 1 000 mieszkańców ¹	W28_P	9,61	12,31	6,93%
Odsetek mieszkańców z dostępem do ośrodka wsparcia dla osób starszych w odległości nie większej niż 500 m	W29_P	53,02%	56,37%	56,02%
Wskaźnik bezrobocia (udział bezrobotnych zarejestrowanych w liczbie ludności w wieku produkcyjnym)	W30_P	3,21	5,45	5,43%

¹ dotyczy przestępstw popełnionych w przestrzeni publicznej

Wydatki na realizację Programu w 2021 r. wyniosły 76 888 610 zł.

Dane dotyczące wydatków na poszczególne zadania dostępne są w Załączniku 1.

Stopień realizacji zakresu rzeczowego (Kamieni Milowych) zadań inwestycyjnych ujętych w Programie w 2021 r.: 85%.

PS/O3/2017 Powiatowy Program zwiększenia lesistości miasta Krakowa na lata 2018-2040

Podstawa prawna: uchwała nr XXX/793/19 Rady Miasta Krakowa z dnia 5 grudnia 2019 r. w sprawie przyjęcia Powiatowego Programu zwiększenia lesistości miasta Krakowa na lata 2018-2040

Daty obowiązywania: do 31 grudnia 2040 r.

Cel Programu: Polepszenie równowagi ekologicznej środowiska w obszarze Miasta oraz kształtowanie klimatu,

poprzez:

- 1) przeznaczanie nowych terenów pod uprawy leśne, w tym wykup gruntów, zmiana klasyfikacji gruntów już zadrzewionych,
- 2) wykonanie zalesiania,
- 3) pielęgnację upraw leśnych i zabezpieczanie ich przed zwierzyną,

tak aby:

zapewnić zwiększenie lesistości miasta Krakowa, aby do roku 2040 osiągnąć poziom lesistości nie mniejszy niż 8% powierzchni Miasta.

Wskaźniki realizacji

Wskaźnik	Symbol wskaźnika	2019	2020	2021
Udział lasów w powierzchni miasta ogółem	W26_O	4,35%	4,58%	4,72%

Wydatki na realizację Programu w 2021 r. wyniosły 12 436 571 zł.

Dane dotyczące wydatków na poszczególne zadania dostępne są w Załączniku nr 1.

PS/O5/2018 Program ochrony środowiska przed hałasem dla Miasta Krakowa

Podstawa prawna: uchwała nr CXV/3014/18 Rady Miasta Krakowa z dnia 7 listopada 2018 r. w sprawie przyjęcia Programu ochrony środowiska przed hałasem dla Miasta Krakowa

Daty obowiązywania: do 31 grudnia 2023 r.

Cel Programu: Poprawa standardu życia mieszkańców Krakowa z uwagi na oddziaływanie akustyczne

poprzez:

działania krótkookresowe, które stanowią faktyczny zakres Programu ochrony środowiska przed hałasem dla Krakowa na lata 2019-2023. W tej grupie znalazły się działania, które będą realizowane w okresie obowiązywania przedmiotowego Programu na terenach najbardziej narażonych na hałas (tereny o najwyższej wartości wskaźnika M), np.: budowa ekranów akustycznych, wymiana nawierzchni, szlifowanie torowisk, egzekwowanie ograniczeń prędkości,

tak aby:

- 1) zmniejszyć odsetek powierzchni terenów zagrożonych hałasem,
- 2) zmniejszyć odsetek mieszkańców zagrożonych hałasem.

Wskaźniki realizacji

Wskaźnik	Symbol wskaźnika	2019	2020	2021
Odsetek powierzchni terenów zagrożonych hałasem	W1_O	1,49%	1,49%	1,49%
Odsetek mieszkańców zagrożonych hałasem	W2_O	8,37%	8,37%	8,37%

Wydatki na realizację Programu w 2021 r. wyniosły 768 261 zł.

Dane dotyczące wydatków na poszczególne zadania dostępne są w Załączniku nr 1.

PS/O4/2018 Program termomodernizacji budynków jednorodzinnych dla Miasta Krakowa

Podstawa prawna: uchwała nr CII/2657/18 Rady Miasta Krakowa z dnia 23 maja 2018 r. w sprawie przyjęcia Programu termomodernizacji budynków jednorodzinnych dla Miasta Krakowa

Daty obowiązywania: od 1 stycznia 2018 r.

Cel Programu: Zmniejszenie zapotrzebowania budynków jednorodzinnych na nieodnawialną energię pierwotną na potrzeby ogrzewania, wentylacji oraz przygotowania ciepłej wody użytkowej.

poprzez:

Udzielanie dotacji celowych na realizację zadań z zakresu ochrony środowiska, obejmujących:

- 1) docieplenie ścian zewnętrznych,
- 2) docieplenie dachów, stropodachów, stropów nad ostatnią kondygnacją lub ostatnią ogrzewaną kondygnacją,
- 3) docieplenie stropów nad nieogrzewaną piwnicą lub podłóg na gruncie,
- 4) wymianę okien, drzwi zewnętrznych, bram garażowych,

tak aby:

- 1) zwiększyć liczbę budynków jednorodzinnych w których wykonano prace termomodernizacyjne,

- 2) zapewnić jak największe zmniejszenie zapotrzebowania na energię pierwotną potrzebną do ogrzewania, wentylacji, przygotowania ciepłej wody użytkowej w budynkach jednorodzinnych.

Wskaźniki realizacji

Wskaźnik	Symbol wskaźnika	2019	2020	2021
Liczba budynków jednorodzinnych w których wykonano termomodernizację w ramach dotacji z Gminy Miejskiej Kraków	W24_O	178	115	53
Zmniejszenie zapotrzebowania budynków jednorodzinnych na nieodnawialną energię pierwotną (MWh)	W25_O	9 813,94	2 169,74	804,86

Wydatki na realizację Programu w 2021 r. wyniosły 1 773 808 zł.

Dane dotyczące wydatków na poszczególne zadania dostępne są w Załączniku nr 1.

Stopień realizacji zakresu rzeczowego (Kamieni Milowych) zadań inwestycyjnych ujętych w Programie w 2021 r.: 100%.

PS/O1/2019 Program rozwoju odnawialnych źródeł energii na obszarze Gminy Miejskiej Kraków

Podstawa prawna: uchwała nr XXXVI/915/20 Rady Miasta Krakowa z dnia 26 lutego 2020 r. w sprawie przyjęcia Program rozwoju odnawialnych źródeł energii na obszarze Gminy Miejskiej Kraków

Daty obowiązywania: od 24 marca 2020 r.

Cel Programu: Poprawa jakości środowiska.

poprzez:

udzielanie dotacji celowych na realizację zadań z zakresu ochrony środowiska, obejmujących:

- 1) zakup i montaż powietrznych pomp ciepła służących do ogrzewania budynków mieszkalnych lub lokali mieszkalnych i/lub do przygotowywania ciepłej wody użytkowej w budynkach mieszkalnych lub w lokalach mieszkalnych,
- 2) zakup i montaż gruntowych pomp ciepła służących do ogrzewania budynków mieszkalnych lub lokali mieszkalnych i/lub do przygotowywania ciepłej wody użytkowej,
- 3) zakup i montaż kolektorów słonecznych do podgrzewania ciepłej wody użytkowej lub wspomagania centralnego ogrzewania,
- 4) zakup i montaż instalacji fotowoltaicznych,

tak aby:

- 1) zwiększyć moc instalacji fotowoltaicznych zamontowanych na obszarze Gminy Miejskiej Kraków,
- 2) zwiększyć liczbę instalacji fotowoltaicznych zamontowanych na obszarze Gminy Miejskiej Kraków, zwiększyć liczbę instalacji pomp ciepła zamontowanych na obszarze Gminy Miejskiej Kraków,
- 3) zwiększyć moc instalacji pomp ciepła zamontowanych na obszarze Gminy Miejskiej Kraków,

- 4) zwiększyć liczbę instalacji solarnych zamontowanych na obszarze Gminy Miejskiej Kraków,
- 5) zwiększyć moc instalacji solarnych zamontowanych na obszarze Gminy Miejskiej Kraków.

Wskaźniki realizacji

Wskaźnik	Symbol wskaźnika	2020	2021
Moc zamontowanych instalacji fotowoltaicznych w ramach dotacji z Gminy Miejskiej Kraków (kW)	W29_O	3 555,18	3 598,18
Liczba zamontowanych instalacji fotowoltaicznych w ramach dotacji z Gminy Miejskiej Kraków (szt.)	W30_O	553	567
Liczba zamontowanych instalacji pomp ciepła w ramach dotacji z Gminy Miejskiej Kraków (szt.)	W31_O	131	69
Moc zamontowanych instalacji pomp ciepła w ramach dotacji z Gminy Miejskiej Kraków (kW)	W32_O	1 391	715,43
Liczba zamontowanych instalacji solarnych w ramach dotacji z Gminy Miejskiej Kraków (szt.)	W33_O	8	4
Moc zamontowanych instalacji solarnych w ramach dotacji z Gminy Miejskiej Kraków (kW)	W34_O	32,94	14,11

Wydatki na realizację Programu w 2021 r. wyniosły 9 328 383 zł.

Dane dotyczące wydatków na poszczególne zadania dostępne są w Załączniku nr 1.

Stopień realizacji zakresu rzeczowego (Kamieni Milowych) zadań inwestycyjnych ujętych w Programie w 2021 r.: 100%.

II.2.4.4 Programy strategiczne realizowane w 2021 r., których wybrane zadania realizują cel strategiczny IV

CO-IV-1 Powszechnie dostępna, wysokiej jakości przestrzeń publiczna

Program strategiczny	Wydatki w 2021 r. (w zł) ¹
PS/K1/2017 Program Rozwoju Kultury w Krakowie	207 356

¹ dane dotyczące wydatków na poszczególne zadania dostępne są w Załączniku nr 1

CO-IV-3 Zrównoważone Środowisko

Program strategiczny	Wydatki w 2021 r. (w zł) ¹
PS/H2/2016 Program strategiczny promocji miasta Krakowa na lata 2016 – 2022	260 499

¹ dane dotyczące wydatków na poszczególne zadania dostępne są w Załączniku nr 1

CO-IV-6 Powszechność realizacji idei zdrowego i aktywnego życia

Program strategiczny	Wydatki w 2021 r. (w zł) ¹
PS/W1/2019 Powiatowy Program Działania na Rzecz Osób Niepełnosprawnych na lata 2019-2022	722 782

¹ dane dotyczące wydatków na poszczególne zadania dostępne są w Załączniku nr 1

II.2.4.5 Wykaz wydatków realizowanych w 2021 r. w ramach celu strategicznego IV nieobjętych Programami strategicznymi

	Wydatki w 2021 r. ¹ (w zł)
CO-IV-1 Powszechnie dostępna, wysokiej jakości przestrzeń publiczna	75 586 622
CO-IV-2 Zrewitalizowane obszary miejskie	30 951 684
CO-IV-3 Zrównoważone środowisko	10 945 923
CO-IV-4 Przyjazny mieszkańcom, efektywny i ekologiczny system transportowy	159 262 284
CO-IV-5 Wysoki poziom bezpieczeństwa w Krakowie	31 988 960
CO-IV-6 Powszechność realizacji idei zdrowego i aktywnego życia	108 012 912

¹ dane dotyczące wydatków na poszczególne zadania dostępne są w Załączniku nr 1

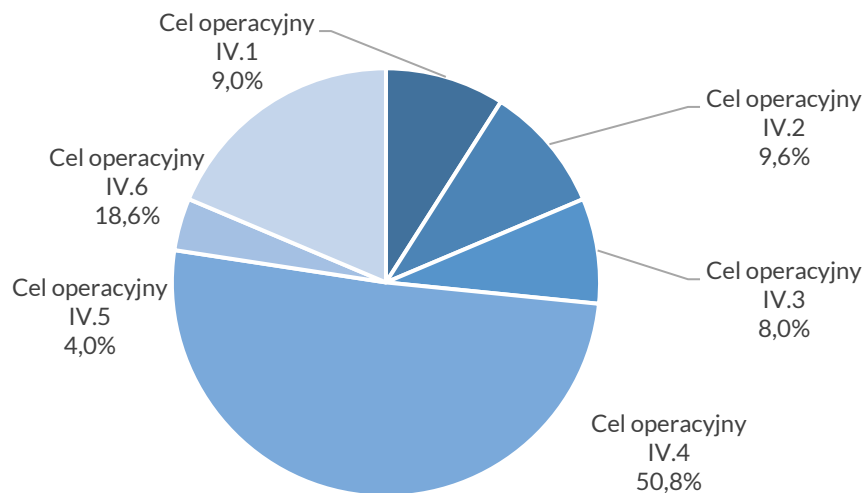
II.2.4.5 Wydatki na realizację celu strategicznego IV

Tabela 57. Wydatki w ramach Budżetu Miasta i Wieloletniej Prognozy Finansowej na realizację celu strategicznego IV oraz celów operacyjnych w latach 2018 – 2021 (w zł)

	2018	2019	2020	2021
Cel strategiczny IV Kraków – miasto przyjazne do życia	482 476 489	580 534 202	545 228 125	841 422 579
Cel operacyjny IV.1 Powszechnie dostępna, wysokiej jakości przestrzeń publiczna	1 864 875	8 098 155	56 573 132	75 912 428
Cel operacyjny IV.2 Zrewitalizowane obszary miejskie	4 160 785	12 369 649	25 700 471	80 924 821
Cel operacyjny IV.3 Zrównoważone środowisko	123 834 422	134 552 468	70 076 876	66 930 063
Cel operacyjny IV.4 Przyjazny mieszkańcom, efektywny i ekologiczny system transportowy	171 590 020	250 298 509	191 564 658	427 606 373
Cel operacyjny IV.5 Wysoki poziom bezpieczeństwa w Krakowie	5 143 633	14 323 575	32 717 243	33 250 008
Cel operacyjny IV.6 Powszechność realizacji idei zdrowego i aktywnego życia	175 882 753	160 891 846	168 595 744	156 798 886

Źródło: System STRADOM, dane własne UMK

Rysunek 9. Wydatki w ramach Budżetu Miasta i Wieloletniej Prognozy Finansowej na realizację celu strategicznego IV oraz celów operacyjnych w 2021 r. (w %)



Źródło: System STRADOM, dane własne UMK

II.2.5 Cel strategiczny V

Silna wspólnota samorządowa mieszkańców Krakowa

Realizacja celu ukierunkowana jest na:

- budowanie wspólnoty podzielanych wartości i celów („Miasto jako dobro wspólne”),
- wzmocnienie poczucia wspólnotowości mieszkańców Krakowa,
- zwiększenie udziału mieszkańców w zarządzaniu Miastem, wynikające z poczucia wspólnoty obywatelskiej,
- przyciąganie nowych mieszkańców, dla których ważne jest poczucie wspólnotowości i obywatelskości.

Uszczegółowieniem celu strategicznego są trzy cele operacyjne:

- 1) V.1 Wysoki poziom partycypacji społecznej mieszkańców,
- 2) V.2 Silny sektor organizacji społecznych (pozarządowych),
- 3) V.3 Spójność społeczna.

Opisane w SRK 2030 kluczowe działania podejmowane dla realizacji celu obejmują m.in.:

- wprowadzenie mechanizmów wspierania lokalnych inicjatyw,
- rozbudowa skutecznych mechanizmów konsultacji społecznych,
- zapewnienie lepszej integracji osobom zagrożonym wykluczeniem społecznym,
- wspieranie działań zmierzających do profesjonalizacji sektora organizacji społecznych,
- promowanie modelu rodziny z dziećmi, rodziny wielopokoleniowej,
- rozwijanie i dostosowanie Usług publicznych i infrastruktury do potrzeb osób starszych.

II.2.5.1 Wskaźniki realizacji celu strategicznego V

W Rozdziale przedstawione zostały wskaźniki strategiczne w odniesieniu do ich wartości oraz stopnia realizacji celu strategicznego.

Wartość każdego ze wskaźników została zaprezentowana w Tabelach 58 – 62, w ujęciu trzech ostatnich lat.

Stopień realizacji celu strategicznego V w 2021 r. pokazany jest dla każdego wskaźnika osobno – w Tabeli 63 oraz dodatkowo w sposób zagregowany za pomocą wskaźnika zbiorczego (Rysunek 10). Ocena stopnia realizacji celu strategicznego V opiera się na 3 wskaźnikach, dla których określono wartości docelowe w Strategii Rozwoju Krakowa z perspektywą do 2030 r.

a/Wartości wskaźników

Tabela 58. Frekwencja w wyborach - wybory samorządowe

Wskaźnik SRK 2030	Symbol wskaźnika	Wartość 2014	Wartość 2018	Wartość 2020	Wartość 2021	Wartość docelowa 2030
Frekwencja w wyborach - wybory samorządowe	W9_D	41,9%	58,5%	b.d.	b.d.	Trend wzrostowy

Źródło: System STRADOM, dane własne UMK

Wzrost frekwencji w wyborach samorządowych w 2018 r. świadczy o zwiększeniu aktywności obywatelskiej mieszkańców Krakowa. Brak danych w 2021 r. wynika z kalendarza wyborów samorządowych.

Tabela 59. Aktywność mieszkańców w głosowaniu na projekty w ramach budżetu obywatelskiego

Wskaźnik SRK 2030	Symbol wskaźnika	Wartość 2019	Wartość 2020	Wartość 2021	Wartość docelowa 2030
Aktywność mieszkańców w głosowaniu na projekty w ramach budżetu obywatelskiego	W6_D	6,4%	5,4%	6,55%	Trend wzrostowy

Źródło: System STRADOM, dane własne UMK

Specyficzną formą konsultacji społecznych jest Budżet Obywatelski, który odzwierciedla wysokie zaangażowanie w tej skali edycji zarówno we wskazaniach, w liczbie projektów jak w liczbie głosujących. W 2021 roku wzrosła frekwencja głosowania w BO, która wyniosła ok. 7% w stosunku do ogólnej liczby ludności (z prawie 780 tys. mieszkańców, zagłosowało 54 tys. osób). W ramach 8. edycji Budżetu Obywatelskiego miasta Krakowa głosowaniu poddano 596 spełniających kryteria projektów, na które ważne głosy oddało 51 229 mieszkańców.

Do realizacji, po głosowaniu, wybrano 13 projektów ogólnomiejskich oraz 167 dzielnicowych. Nadal należy się skupić na promowaniu, komunikowaniu się z mieszkańcami różnymi kanałami tak, aby informacja o zasadach procesu, harmonogramie i efektach realizacji zadań dotarła do jak największej liczby odbiorców, aby tym samym zwiększyć frekwencję w głosowaniu.

Tabela 60. Liczba organizacji pozarządowych wnioskujących o wsparcie

Wskaźnik SRK 2030	Symbol wskaźnika	Wartość 2019	Wartość 2020	Wartość 2021	Wartość docelowa 2030
Liczba organizacji pozarządowych wnioskujących o wsparcie	M25_D	538	572	591	Trend wzrostowy

Źródło: System STRADOM, dane własne UMK

Liczba organizacji pozarządowych na terenie GMK zarejestrowanych w KRS, w bazie Wydziału Polityki Społecznej i Zdrowia oraz Wydziału Sportu w roku **2021** wyniosła **5 801** i była o 638 większa niż w 2020 r.

Puła środków finansowych przeznaczonych w budżecie Miasta Krakowa na realizację zadań publicznych przez organizacje pozarządowe zwiększyła się w stosunku do roku 2020 o prawie 10 mln zł. W stosunku do wydatków bieżących Gminy w roku wysokość środków na realizację zadań publicznych przez organizacje wyniosła **1,64%**.

W 2021 r. **organizacje pozarządowe realizowały 394 zadania publiczne** realizowane w trybie wsparcia (dofinansowanie) – wobec 487 w roku 2020. Zwiększyła się liczba zadań publicznych realizowanych przy udziale organizacji pozarządowych w trybie powierzenia (zakup usług ze 100% finansowaniem): **241 w roku 2021**, 212 w roku 2020, przy 171 w roku 2019.

Co roku w ramach tworzenia rocznego programu współpracy z organizacjami pozarządowymi na kolejny rok dokonuje się analizy zadań realizowanych przez UMK pod kątem możliwości zlecenia ich organizacjom pozarządowym w ramach dotychczasowych lub nowych obszarów współpracy i priorytetów.

Tabela 61. Zadowolenie z możliwości wpływania na władze Miasta

Wskaźnik SRK 2030	Symbol wskaźnika	Wartość 2019	Wartość 2020	Wartość 2021	Wartość docelowa 2030
Zadowolenie z możliwości wpływania na władze Miasta	W23_D	brak pomiaru	21,70%	brak pomiaru	Trend wzrostowy

Źródło: System STRADOM, dane własne UMK

Badanie „Barometru Krakowskiego, stanowiące źródło danych dla wskaźnika, odbywa się w cyklu dwuletnim - w 2021 r. nie było przeprowadzane.

Tabela 62. Skala interwencji w ramach zadań pomocy społecznej w Gminie Miejskiej Kraków

Wskaźnik SRK 2030	Symbol wskaźnika	Wartość 2019	Wartość 2020	Wartość 2021	Wartość docelowa 2030
Skala interwencji w ramach zadań pomocy społecznej w Gminie Miejskiej Kraków	W1_W	4,3%	4,0%	3,6%	Trend spadkowy

Źródło: System STRADOM, dane własne UMK

W perspektywie lat 2019 – 2021 odsetek osób w rodzinach objętych pomocą Miejskiego Ośrodka Pomocy Społecznej, odniesiony do liczby mieszkańców Krakowa zmniejszył się nieznacznie, choć biorąc pod uwagę nową sytuację migracyjną i ekonomiczną może on ulec zwiększeniu w kolejnym roku.

b/Stopień realizacji CS-V

Wartość wskaźnika zbiorczego dla CS-V mierzy wartości 3 wskaźników oceny CS-V osiągnięte na koniec 2021 r. w stosunku do wartości docelowych przewidzianych na koniec 2030 r. Wartość wskaźnika zbiorczego zawiera się w przedziale od 0,00 (wartość najniższa) do 2,00 (wartość najwyższa nazwana znakomitą). Im bardziej wartość indeksu zbliża się do wartości znakomitej, tym wartość wskaźników bliższa jest ich wartości docelowych.

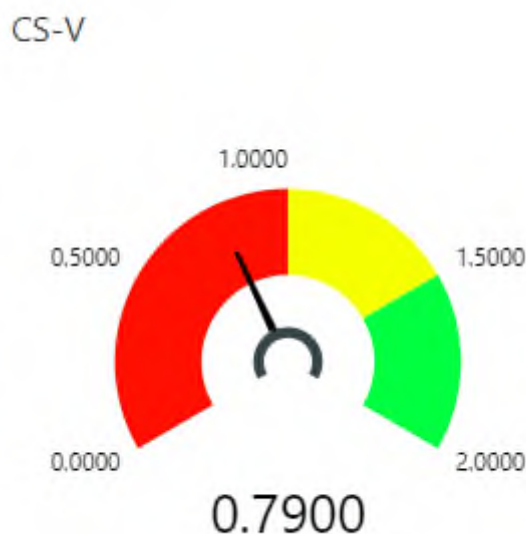
Tabela 63. Stopień realizacji celu strategicznego V w 2021 r. dla poszczególnych wskaźników

Symbol i nazwa wskaźnika	Wartość bazowa	Wartość znakomita	Wartość w roku 2020	Wartość w roku 2021	Ocena
			Ocena CS-V:		0,79
W6_D Aktywność mieszkańców w głosowaniu na projekty w ramach budżetu obywatelskiego	5%	12%	5,421%	6,550%	1,22

W1_W Skala interwencji w ramach zadań pomocy społecznej w Gminie Miejskiej Kraków	4%	3%	4%	3,6%	1,38
W37_D Liczba organizacji pozarządowych wnioskujących o wsparcie	533	700	572	591	1,35

Źródło: System STRADOM, dane własne UMK

Rysunek 10. Wskaźnik zbiorczy realizacji CS-V na koniec 2021 r.



Źródło: System STRADOM

II.2.5.2 Polityki realizowane w 2021 r. w ramach celu strategicznego V

- 1) Wieloletni Program Współpracy Gminy Miejskiej Kraków z Organizacjami Pozarządowymi na lata 2019-2022
- 2) Polityka mieszkaniowa Gminy Miejskiej Kraków

II.2.5.3 Programy strategiczne realizowane w 2021 r. w ramach celu strategicznego V:

- 1) Wieloletni program gospodarowania mieszkaniowym zasobem Gminy Miejskiej Kraków oraz zasobem tymczasowych pomieszczeń na lata 2021-2025
- 2) Program Aktywności Społecznej i Integracji Osób Starszych (PASIOS) na lata 2021-2025
- 3) Powiatowy Program Działania na Rzecz Osób Niepełnosprawnych na lata 2019-2022,
- 4) Program „Otwarty Kraków”.
- 5) Program aktywnego uczestnictwa młodzieży w życiu miasta „Młody Kraków 2.0” na lata 2019-2023.
- 6) Program Strategiczny Promocji Miasta Krakowa na lata 2016 - 2022

PS/M1/2021 Wieloletni program gospodarowania mieszkaniowym zasobem Gminy Miejskiej Kraków oraz zasobem tymczasowych pomieszczeń na lata 2021-2025

Podstawa prawna: uchwała nr LIV/1486/21 Rady Miasta Krakowa z dnia 24 marca 2021 r. w sprawie przyjęcia Wieloletniego programu gospodarowania mieszkaniowym zasobem Gminy Miejskiej Kraków oraz zasobem tymczasowych pomieszczeń na lata 2021-2025

Daty obowiązywania: do 2025 r.

Cel Programu: Prawidłowe, racjonalne gospodarowanie mieszkaniowym zasobem Gminy Miejskiej Kraków oraz zasobem tymczasowych pomieszczeń oraz zaspokajanie potrzeb mieszkaniowych wspólnoty samorządowej

poprzez:

- 1) powiększenie zasobu mieszkaniowego Gminy Miejskiej Kraków oraz zasobu tymczasowych pomieszczeń,
- 2) utrzymywanie zasobu mieszkaniowego i zasobu tymczasowych pomieszczeń na dobrym poziomie technicznym,
- 3) zaspokajanie przez Gminę Miejską Kraków niezbędnych potrzeb mieszkaniowych,

tak aby:

- 1) utrzymać liczbę lokali mieszkalnych i liczbę tymczasowych pomieszczeń stanowiących mieszkaniowy zasób gminy na dotychczasowym poziomie,
- 2) zmniejszyć liczbę budynków w złym stanie technicznym,
- 3) zmniejszyć listy oczekujących na udzielenie pomocy mieszkaniowej.

Wskaźniki realizacji

Wskaźnik	Symbol wskaźnika	2019	2020	2021
Wielkość mieszkaniowego zasobu Gminy Miejskiej Kraków na tle miasta Krakowa	W9_M	3,7%	3,7%	3,5%
Procent budynków gminnych, w skład których wchodzi lokale mieszkalne zarządzane przez ZBK w złym stanie technicznym	W14_M	13,54%	10,64%	9,42%
Liczba osób/rodzin oczekujących na przyznanie lokalu mieszkalnego	W7_M	1 299	968	996

Wydatki na realizację Programu w 2021 r. wyniosły 136 124 992 zł.

Dane dotyczące wydatków na poszczególne zadania dostępne są w Załączniku nr 1.

Stopień realizacji zakresu rzeczowego (Kamieni Milowych) zadań inwestycyjnych ujętych w Programie w 2021 r.: 100%.

PS/D3/2020 Program Aktywności Społecznej i Integracji Osób Starszych (PASIOS) na lata 2021-2025

Podstawa prawna: uchwała nr LII/1454/21 Rady Miasta Krakowa z dnia 27 stycznia 2021 r. w sprawie przyjęcia Programu Aktywności Społecznej i Integracji Osób Starszych na lata 2021-2025

Daty obowiązywania: od 1 stycznia 2021 r. do 31 grudnia 2025 r.

Cel Programu: „Jak największa grupa osób starszych zaktywizowana społecznie”
poprzez:

- podniesienie poziomu aktywności społecznej seniorów,
- prowadzenie Centrów Aktywności Seniorów jako miejsca integracji oraz aktywizacji społecznej i prozdrowotnej osób starszych,

tak, aby:

- zwiększyć liczbę osób starszych aktywnych społecznie,
- zwiększyć liczbę Centrów Aktywności Seniorów.

Wskaźniki realizacji

Wskaźnik	Symbol wskaźnika	2021	Wartość docelowa w 2025 r.
(Liczba zaktywizowanych społecznie osób starszych)	W31_D	15 432	8 000
Liczba Centrów Aktywności Seniora	W37_W	46	Trend rosnący. Wartość znakomita 54

Wydatki na realizację Programu w 2021 r. wyniosły 6 704 172 zł.

Dane dotyczące wydatków na poszczególne zadania dostępne są w Załączniku nr 1.

PS/W1/2019 Powiatowy Program Działania na Rzecz Osób Niepełnosprawnych na lata 2019-2022

Podstawa prawna: uchwała nr XVI/323/19 Rady Miasta Krakowa z dnia 22 maja 2019 r. w sprawie przyjęcia „Powiatowego Programu Działania na Rzecz Osób Niepełnosprawnych na lata 2019-2022”

Daty obowiązywania: od 1 stycznia 2019 r. do 31 grudnia 2022 r.

Cel Programu: Zapewnienie warunków do możliwie pełnego funkcjonowania osób niepełnosprawnych w Gminie Miejskiej Kraków

poprzez:

- 1) wsparcie w niezależnym życiu osób z niepełnosprawnościami i ich rodzin,
- 2) zabezpieczenie społeczne osób z niepełnosprawnością i ich rodzin,
- 3) likwidację barier w celu zapewnienia dostępności,
- 4) edukację, w tym edukację włączającą,
- 5) wsparcie w podejmowaniu pracy i zatrudnienia,
- 6) zapewnienie dostępu do usług opieki zdrowotnej,
- 7) zapewnienie udziału w kulturze, sporcie i turystyce,
- 8) zapewnienie udziału w życiu publicznym i politycznym,
- 9) podnoszenie i kształtowanie świadomości dotyczącej osób z niepełnosprawnościami,

tak aby:

- 1) objąć rehabilitacją społeczną jak największy odsetek osób z niepełnosprawnością,
- 2) objąć jak największy odsetek osób z niepełnosprawnościami integracją społeczną,
- 3) objąć wsparciem jak największą liczbę osób z niepełnosprawnościami i ich rodzin.

Wskaźniki realizacji

Wskaźnik	Symbol wskaźnika	2019	2020	2021
Rehabilitacja społeczna osób niepełnosprawnych	W4_W	4,2%	5,3%	4,5%
Podniesienie poziomu integracji społecznej osób niepełnosprawnych	W20_W	25,6%	12,9%	14,6%
Populacja rodzin w Krakowie korzystających z programu Kraków dla rodziny N	W38_W	1,5%	0,4%	0,5%

Wydatki na realizację Programu w 2021 r. wyniosły 12 540 892 zł.

Dane dotyczące wydatków na poszczególne zadania dostępne są w Załączniku nr 1.

Stopień realizacji zakresu rzeczowego (Kamieni Milowych) zadań inwestycyjnych ujętych w Programie w 2021 r.: 66%.

PS/D2/2016 Program „Otwarty Kraków”

Podstawa prawna: uchwała nr LII/964/16 Rady Miasta Krakowa z dnia 14 września 2016 r. w sprawie przyjęcia Programu „Otwarty Kraków”

Daty obowiązywania: od 14 września 2016 r. do 31 grudnia 2023 r.

Cel Programu: Wdrożenie i realizację polityki otwartości miasta Krakowa na przedstawicieli mniejszości narodowych i etnicznych oraz cudzoziemców

poprzez:

- 1) budowanie wśród mieszkańców Krakowa poczucia solidarności oraz świadomości i wiedzy na temat kultury i obyczajów innych narodowości,
- 2) kształtowanie postawy tolerancyjnej wobec cudzoziemców, mniejszości narodowych i etnicznych oraz
- 3) działania nastawione na identyfikację i rozwiązywanie problemów związanych z funkcjonowaniem we wspólnocie społeczeństwa międzykulturowego,

tak aby:

- 1) zbudować Urząd przyjazny cudzoziemcom, mniejszościom narodowym i etnicznym zapewniający równy dostęp do usług i świadczeń oferowanych przez Gminę;
- 2) zbudować instytucjonalne ramy współdziałania pomiędzy przedstawicielami mniejszości narodowych i etnicznych oraz cudzoziemców a jednostką samorządu terytorialnego,
- 3) stworzyć społeczną platformę konsultacji i rozwoju polityki otwartości na wielokulturowość i integrację,
- 4) kształtować przez polityki Gminy odpowiedzialność społeczną podmiotów prywatnych,
- 5) wdrożyć mechanizmy reakcji na incydenty rasistowskie i ksenofobiczne, jako element polityki inkluzywnej oraz budować świadomość międzykulturową mieszkańców,
- 6) zapewnić odpowiednią dbałość o jakość i estetykę przestrzeni publicznej.

W zakresie Programu prowadzone były działania w celu budowania społeczeństwa otwartego, włączające mniejszości narodowe i etniczne oraz cudzoziemców w nurt wspólnego życia oraz wykorzystujące pozytywny potencjał wynikający z wielokulturowości i różnorodności.

Wydatki na realizację Programu w 2021 r. wyniosły 1 499 404 zł.

Dane dotyczące wydatków na poszczególne zadania dostępne są w Załączniku nr 1.

PS/D1/2018 Program aktywnego uczestnictwa młodzieży w życiu miasta „Młody Kraków 2.0” na lata 2019-2023

Podstawa prawna: uchwała nr VII/125/19 Rady Miasta Krakowa z dnia 13 lutego 2019 r. w sprawie przyjęcia Programu aktywnego uczestnictwa młodzieży w życiu miasta „Młody Kraków 2.0” na lata 2019-2023

Daty obowiązywania: od 1 stycznia 2019 r. do 31 grudnia 2023 r.

Celem Programu jest aktywne i świadome uczestnictwo młodych ludzi w społecznym, obywatelskim życiu Miasta z wykorzystaniem umiejętności i narzędzi partycypacji społecznej, a także wzrost poczucia wpływu młodych na rozwój Krakowa oraz swoje najbliższe otoczenie w szkole i dzielnicy oraz wzmocnienie postaw przedsiębiorczości oraz otwartości na różnorodność kulturową wśród młodzieży

poprzez:

1. Przestrzeń dla młodych. Poszerzenie dostępu do oferty rozwojowej i edukacyjnej młodzieży oraz wyrównywanie szans rozwojowych i edukacyjnych młodzieży z różnych środowisk.
2. Młodzież działa lokalnie. Budowanie postawy obywatelskiej oraz współodpowiedzialności za szkołę, dzielnicę i Miasto.
3. Głos młodych w Mieście. Tworzenie warunków dla młodzieży do wyrażania swoich opinii na temat rozwoju Krakowa oraz współtworzenia działań i polityki miejskiej.
4. Kultura (dla) młodzieży. Poszerzenie dostępu do kultury dla młodzieży oraz tworzenie warunków do tworzenia kultury przez młodzież.
5. Młodzi na rynku pracy. Budowanie postawy przedsiębiorczej wśród młodzieży oraz zachęcanie do uczestnictwa w życiu społecznym poprzez pracę.
6. Partnerstwo dla młodych. Budowanie sieci współpracy instytucji i osób pracujących z młodzieżą oraz docenianie pracy oraz podnoszenie kompetencji osób pracujących z młodzieżą i zaangażowanych w budowanie postaw obywatelskich młodzieży.

tak, aby:

1. Dzięki przyjaznej i bezpiecznej przestrzeni miejskiej jak najwięcej młodych ludzi mogło rozwijać pasje, zdobywać wiedzę i umiejętności, uczyć się współpracy z rówieśnikami oraz innymi mieszkańcami Miasta, a także być otwarci na różnorodność i wielokulturowość,
2. Jak najwięcej młodzieży z różnych środowisk aktywnie włączało się w życie Miasta, uzyskiwało kompetencje społeczne i obywatelskie,
3. Młodzież miała poczucie wpływu na swoje najbliższe otoczenie, aktywność w szkole, dzielnicy i rozwój Miasta, a także posiadała umiejętność korzystania z narzędzi partycypacji społecznej,

4. Jak najwięcej młodych ludzi mogło uczestniczyć w wydarzeniach kulturalnych oraz współtworzyć kulturę Miasta,
5. Młodzi mieszkańcy Krakowa, kończący naukę w szkole ponadpodstawowej twórczo odnajdywali się na rynku pracy oraz tworzyli kulturę przedsiębiorczości,
6. Instytucje, organizacje, grupy i osoby pracujące na rzecz młodzieży poprzez wymianę informacji oraz umiejętności wspierały swoje wysiłki, przyczyniając się do podnoszenia jakości oferty kierowanej do osób młodych.

Wskaźniki realizacji

Wskaźnik	Symbol wskaźnika	2020	2021	Wartość docelowa w 2023 r.
Udział młodzieży w dzielnicowych Pracowniach Młodych	W32_D	1%	2,5%	5%
Aktywność samorządów uczniowskich w działaniach adresowanych do społeczności szkolnej w ramach Programu „Młody Kraków 2.0”	W33_D	41	81	100
Zaangażowanie osób młodych w przygotowanie projektów Budżetu Obywatelskiego	W34_D	40	273	150
Wydarzenia kulturalne adresowane do młodzieży	W48_K	747	922	1 350
Spotkania młodzieży z osobami wykonującymi różne zawody w szkołach i innych instytucjach	W35_D	632	927	Trend wzrostowy
Zgłoszenia do nagrody dla osób pracujących z młodzieżą na najlepsze inicjatywy dla młodzieży	W36_D	b.d.	12	20

Wydatki na realizację Programu w 2021 r. wyniosły 1 172 922 zł.

Dane dotyczące wydatków na poszczególne zadania dostępne są w Załączniku nr 1.

II.2.5.4 Programy strategiczne realizowane w 2021 r., których wybrane zadania realizują cel strategiczny V

CO-V-1 Wysoki poziom partycypacji społecznej mieszkańców

Program strategiczny	Wydatki w 2021 r. (w zł) ¹
PS/H2/2016 Program strategiczny promocji miasta Krakowa na lata 2016 – 2022	2 325 232 zł

¹ dane dotyczące wydatków na poszczególne zadania dostępne są w Załączniku nr 1

II.2.5.5 Wykaz wydatków realizowanych w 2021 r. w ramach celu strategicznego V nieobjętych Programami strategicznymi

	Wydatki w 2021 r. ¹ (w zł)
CO-V-1 Wysoki poziom partycypacji społecznej mieszkańców	498 102

CO-V-2 Silny sektor organizacji społecznych (pozarządowych)	1 335 882
CO-V-3 Spójność społeczna	465 784 261

¹ dane dotyczące wydatków na poszczególne zadania dostępne są w Załączniku nr 1

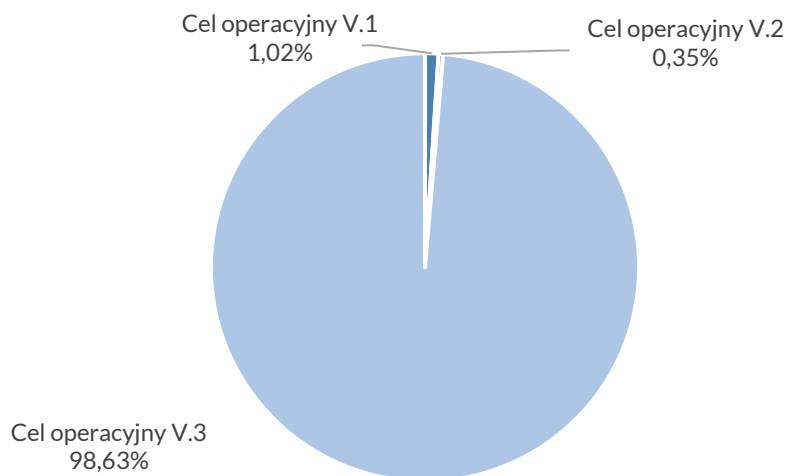
II.2.5.6 Wydatki na realizację celu strategicznego V

Tabela 64. Wydatki w ramach Budżetu Miasta i Wieloletniej Prognozy Finansowej na realizację celu strategicznego V oraz celów operacyjnych w latach 2018 - 2021 (w zł)

	2018	2019	2020	2021
Cel strategiczny V Silna wspólnota samorządowa mieszkańców Krakowa	369 336 424	451 867 883	468 358 055	496 225 875
Cel operacyjny V.1 Wysoki poziom partycypacji społecznej mieszkańców	1 857 895	979 442	1 492 679	5 047 655
Cel operacyjny V.2 Silny sektor organizacji społecznych (pozarządowych)	427 773	1 607 299	1 181 553	1 735 882
Cel operacyjny V.3 Spójność społeczna	367 050 755	449 281 143	465 683 824	489 442 338

Źródło: System STRADOM, dane własne UMK

Rysunek 11. Wydatki w ramach Budżetu Miasta i Wieloletniej Prognozy Finansowej na realizację celu strategicznego V oraz celów operacyjnych w 2021 r. (w %)



Źródło: System STRADOM, dane własne UMK

II.2.6 Cel strategiczny VI

Kraków – nowocześnie zarządzana metropolia

Realizacja celu ukierunkowana jest na:

- partycypację obywatelską w procesach zarządzania Miastem,
- sprawną i przejrzystą koordynację realizowanych w Mieście polityk publicznych,

- wysoką jakość świadczonych usług publicznych,
- racjonalną gospodarkę przestrzenną godzącą różne interesy.

Uszczegółowieniem celu strategicznego są dwa cele operacyjne:

- 1) VI.1 Przyjazna i sprawna administracja,
- 2) VI.2 Wysoka jakość strategicznego zarządzania Miastem.

Opisane w SRK 2030 kluczowe działania podejmowane dla realizacji celu obejmują m.in.:

- doskonalenie form obsługi mieszkańców, w tym e-usług,
- ułatwianie dostępu do informacji publicznej,
- systemowe włączanie podmiotów spoza administracji samorządowej do procesów zarządczych,
- wykorzystywanie nowoczesnych technologii dla budowy inteligentnego Miasta (*smart city*).

II.2.6.1 Wskaźniki realizacji celu strategicznego VI

W Rozdziale przedstawione zostały wskaźniki strategiczne w odniesieniu do ich wartości oraz stopnia realizacji celu strategicznego.

Wartość każdego ze wskaźników została zaprezentowana w Tabelach 65 – 68, w ujęciu trzech ostatnich lat.

Stopień realizacji celu strategicznego VI w 2021 r. pokazany jest dla każdego wskaźnika osobno – w Tabeli 69 oraz dodatkowo w sposób zagregowany za pomocą wskaźnika zbiorczego (Rysunek 12). Ocena stopnia realizacji celu strategicznego VI opiera się na 4 wskaźnikach, dla których określono wartości docelowe w Strategii Rozwoju Krakowa z perspektywą do 2030 r.

a/Wartości wskaźników

Tabela 65. Rating Krakowa

Wskaźnik SRK 2030	Symbol wskaźnika	Wartość 2019	Wartość 2020	Wartość 2021	Wartość docelowa 2030
Rating Krakowa	W32_A	A-	A-	A-	Najwyższa możliwa w kraju

Źródło: System STRADOM, dane własne UMK

Wskaźnik dotyczący wiarygodności kredytowej (rating) Krakowa został utrzymany w 2021 r. na poziomie z lat ubiegłych.

Tabela 66. Liczba udostępnionych usług elektronicznych

Wskaźnik SRK 2030	Symbol wskaźnika	Wartość 2019	Wartość 2020	Wartość 2021	Wartość docelowa 2030
Liczba udostępnionych usług elektronicznych (na poziomie informatyzacji umożliwiającym załatwienie	W16_A	119	159	159	100% świadczonych Usług publicznych (przewidzianych do poziomu

przez Internet w całości lub w części)					informatyzacji umożliwiającego załatwienie przez Internet w całości lub w części)
--	--	--	--	--	---

Źródło: System STRADOM, dane własne UMK

Dostępność usług publicznych drogą elektroniczną, możliwych do załatwienia przez Internet w całości lub w części utrzymała się na poziomie 159 co stanowi 22,5% wartości docelowej. Wartość docelowa wskaźnika obejmuje dostępność usług na wszystkich poziomach informatyzacji – począwszy od informacji dotyczącej sposobu załatwienia sprawy bez możliwości złożenia wniosku drogą elektroniczną aż do możliwości załatwienia usługi w całości przez Internet. W 2021 r. 100% = 707 Usług publicznych, z tego liczba usług realizowanych przez Urząd Miasta Krakowa wynosiła 453, a usług realizowanych przez miejskie jednostki organizacyjne: 254.

Tabela 67. Poziom długi publicznego

Wskaźnik SRK 2030	Symbol wskaźnika	Wartość 2019	Wartość 2020	Wartość 2021	Wartość docelowa 2030
Poziom długi publicznego	W33_A	52%	56%	58%	Trend spadkowy

Źródło: System STRADOM, dane własne UMK

Wskaźnik długi publicznego mierzy relację zadłużenia do dochodów Miasta (stanu skumulowanych zobowiązań dłużnych do wykonania dochodów Miasta ogółem na koniec roku). W 2021 r. dochody budżetu Miasta Krakowa, osiągnęły poziom 7 190 061 158 zł; skumulowane zadłużenie na koniec 2020 r. wyniosło 4 189 718 751 zł.

Tabela 68. Wskaźnik satysfakcji klienta zewnętrznego

Wskaźnik SRK 2030	Symbol wskaźnika	Wartość 2019	Wartość 2020	Wartość 2021	Wartość docelowa 2030
Wskaźnik satysfakcji klienta zewnętrznego	W22_A	4,27 pkt.	b.d.	4,50	Trend wzrostowy

Źródło: System STRADOM, dane własne UMK

Badanie satysfakcji klienta zewnętrznego, przeprowadzone w 2021 r., wykazało wzrost wartości kluczowego wskaźnika, jakim jest średni, ogólny poziom satysfakcji z obsługi. W 2021 r. wyniósł on 4,50 (w skali ocen od 1 do 5), co jest najwyższą wartością od początku prowadzonych badań. Badanie satysfakcji klientów w 2020 r. nie odbyło się ze względu na ograniczenia w obsłudze bezpośredniej klientów w związku z pandemią COVID-19.

b/Stopień realizacji CS-VI

Wartość wskaźnika zbiorczego dla CS-VI mierzy wartości 4 wskaźników oceny CS-VI osiągnięte na koniec 2021 r. w stosunku do wartości docelowych przewidzianych na koniec 2030 r. Wartość wskaźnika zbiorczego zawiera się w przedziale od 0,00 (wartość najniższa) do 2,00

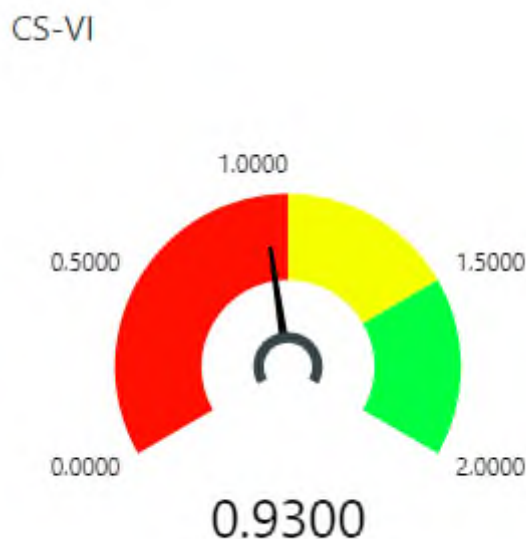
(wartość najwyższa nazwana znakomitą). Im bardziej wartość indeksu zbliża się do wartości znakomitej, tym wartość wskaźników bliższa jest ich wartości docelowych.

Tabela 69. Stopień realizacji celu strategicznego VI w 2021 r. dla poszczególnych wskaźników.

Symbol i nazwa wskaźnika	Wartość bazowa	Wartość znakomita	Wartość w roku 2020	Wartość w roku 2021	Ocena
Ocena celu CS-VI:					0,93
W16_A liczba udostępnionych usług elektronicznych	104	700	159	159	1,09
W22_A wskaźnik satysfakcji klienta zewnętrznego	4,18	5,00	b.d.	4,50	1.39
W32_A Rating Krakowa	1,30	3,00	1,7	1,7	1,24
W33_A Poziom długu publicznego	48%	40%	56,10%	58,2%	0,00

Źródło: System STRADOM

Rysunek 12. Wskaźnik zbiorczy realizacji CS-VI na koniec 2021 r.



Źródło: System STRADOM

II.2.6.2 Programy strategiczne realizowane w 2021 r. w ramach celu strategicznego VI:

Program pn. "RDZEŃ – Centralny System Informatyczny GMK".

Podstawa prawna: polecenie służbowe nr 2/2021 Prezydenta Miasta Krakowa z dnia 1 lutego 2021 r. w sprawie realizacji Programu pn. "RDZEŃ – Centralny System Informatyczny GMK".
 Nakłady finansowe poniesione na Program w 2021 r wyniosły: 480 315 zł.

Program Elektroniczna Komunikacja i Obsługa (EKO).

Podstawa prawna: polecenie służbowe nr 34/2020 Dyrektora Magistratu z dnia 4 sierpnia 2020 r. w sprawie realizacji programu Elektroniczna Komunikacja i Obsługa (EKO)

Nakłady finansowe poniesione na Program w 2021 r. wyniosły: 135 960 zł.

Wymienione Programy finansowane były ze środków zadania IT/A1.1/99 System Informatyczny UMK i w 2021 roku wyniosły: 12 214 504 zł.

II.2.6.3 Wykaz wydatków realizowanych w 2021 r. w ramach celu strategicznego VI nieobjętych Programami strategicznymi

	Wydatki w 2021 r. ¹ (w zł)
CO-VI-1 Przyjazna i sprawna administracja	1 634 848
CO-VI-2 Wysoka jakość strategicznego zarządzania miastem	17 175 446

¹ dane dotyczące wydatków na poszczególne zadania dostępne są w Załączniku nr 1

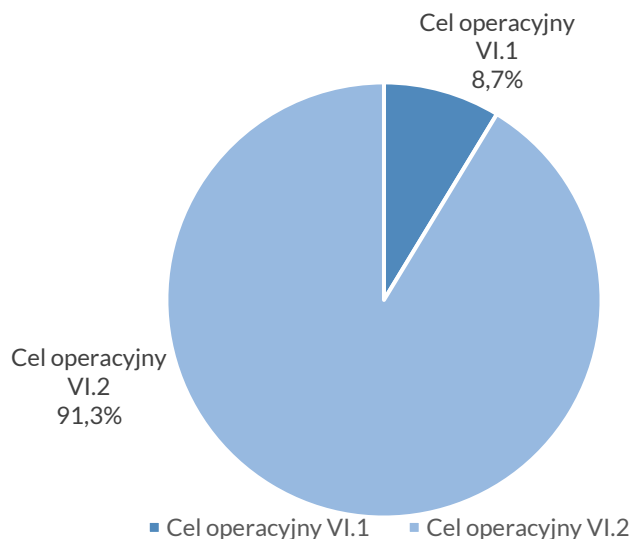
II.2.6.4 Wydatki na realizację celu strategicznego VI

Tabela 70. Wydatki w ramach Budżetu Miasta i Wieloletniej Prognozy Finansowej na realizację celu strategicznego VI oraz celów operacyjnych w latach 2018- 2021 (w zł)

	2018	2019	2020	2021
Cel strategiczny VI Kraków – nowocześnie zarządzana metropolia	1 968 338	11 689 135	15 499 037	18 810 294
Cel operacyjny VI.1 Przyjazna i sprawna administracja	1 361 924	4 727 548	2 141 813	1 634 848
Cel operacyjny VI.2 Wysoka jakość strategicznego zarządzania miastem	606 414	6 961 587	13 357 224	17 175 446

Źródło: System STRADOM, dane własne UMK

Rysunek 13. Wydatki w ramach Budżetu Miasta i Wieloletniej Prognozy Finansowej na realizację celu strategicznego VI oraz celów operacyjnych w 2021 r. (w %)



Źródło: System STRADOM, dane własne UMK

II.3 Informacja o pierwszej ewaluacji *on-going* „Strategii Rozwoju Krakowa. Tu chcę żyć. Kraków 2030.”

Rok 2021 był czwartym rokiem wdrażania i realizacji „Strategii Rozwoju Krakowa. Tu chcę żyć. Kraków 2030” z wykorzystaniem Zintegrowanego Systemu Zarządzania STRADOM, który wspiera zarządzanie miastem na poziomie strategicznym i operacyjnym, z uwzględnieniem zarządzania ryzykiem.

Wśród działań zrealizowanych w 2021 r. w zakresie zarządzania strategicznego należy wymienić prace związane z pierwszą ewaluacją *on-going* SRK 2030, które rozpoczęto we wrześniu 2021 r. Celem badania ewaluacyjnego była ocena stopnia wdrożenia SRK 2030, ocena trafności, skuteczności i efektywności jej realizacji, a także ocena aktualności celów i działań przewidzianych w Strategii w perspektywie uwarunkowań zewnętrznych i wewnętrznych oraz bieżących wyzwań. Wnioski i rekomendacje z badania ewaluacyjnego, zakończonego w marcu 2022 r., zostały ujęte w raporcie badawczym, w którym pozytywnie oceniono trafność i skuteczność wdrażania SRK 2030, jednakże wskazano pewne obszary, które wymagają aktualizacji w celu dostosowania Strategii do obecnych zjawisk i trendów. Wśród tych obszarów proponuje się m.in. „niewielką reorganizację struktury Strategii, aby pełniej odpowiadała ona rzeczywistym wyzwaniom społeczno-ekonomiczno-środowiskowym”. Efektem takiej zmiany byłoby m.in. podzielenie obecnego celu strategicznego IV na dwa niezależne cele – ukierunkowane z jednej strony na wyzwania klimatyczne i środowiskowe a z drugiej na organizację przyjaznej dla wszystkich przestrzeni miasta. Raport z ewaluacji dostępny jest na stronie internetowej dedykowanej strategicznemu rozwojowi Krakowa <https://strategia.krakow.pl/>.

Raport wydatki SRK2030 na lata 2018 - 2021

Program	Numer Zadania	Nazwa Zadania	Rok			
			2018	2019	2020	2021
CS-I Kraków – otwartą i harmonijną metropolią o znaczeniu międzynarodowym w sferach: innowacji, nauki, gospodarki i kultury			631 431 596	658 577 936	700 197 769	714 675 127
CO-I-1 Kraków – węzłem w sieci metropolii Polski, Europy i świata			21 396 279	57 016 582	30 081 890	26 426 111
(brak)	GK/ST1.5/19	Studium poprawy zewnętrznej dostępności i obsługi komunikacyjnej terenów Międzynarodowego Portu Lotniczego im. Jana Pawła II Kraków - Balice Sp. z o.o.		36 080		
	GK/ST7.11/17	Budowa nowego przebiegu drogi wojewódzkiej nr 774		205 410	82 164	123 246
	NW/MAS	Zakup i obejmowanie akcji oraz wnoszenie wkładów do spółek prawa handlowego		36 200 000	20 000 000	19 500 000
	WR/BIM	Analizy rozwoju miasta	88 074			
	WT/TFC	Tourism Friendly Cities				26 349
	ZDMK/ST1.1/03	Przygotowanie budowy drogi ekspresowej S7 (odc. węzeł "Kraków Bieżanów" - węzeł "Kraków Mistrzejowice")		95 175	162 135	872 638
	ZIKIT/ST1.1/03	Przygotowanie budowy drogi ekspresowej S7 (odc. węzeł "Kraków Bieżanów" - węzeł "Kraków Mistrzejowice")	1 040 409			
PS/H1/2015 Strategia rozwoju turystyki na lata 2014 -2020	PT/BIZ	Promocja turystyki przyjazdowej i biznesowej	200 072			
	PT/KON	Niekategoryzowane Obiekty Noclegowe	0			
	PT/RTS	Rozwój Turystyki	3 591 483			
	PT/SFC	Slow Food CE	130 515			
	WT/BIZ	Promocja Turystyki Biznesowej		1 030 851	685 411	
	WT/RTS	Rozwój Turystyki		2 560 822	2 410 156	
	WT/SFC	Slow Food CE		324 055	98 626	
	WT/TFC	Tourism Friendly Cities		11 357	3 354	
	ZBK/K1.10/17	Restauracja Fortu 52a "Łapianka" i adaptacja dla Muzeum i Centrum Ruchu Harcerskiego	2 020 783	20 935		
	ZBK/K1.12/15	Restauracja wraz z adaptacją obiektu fortecznego na siedzibę podmiotów kultury na bazie nieruchomości zabudowanej Fortem Nr 52 Borek	1 310 408	4 162 821		
	ZDMK/O1.5/17	Posadowienie toalet na terenie Krakowa		356 082		
PS/H2/2016 Program strategiczny promocji miasta Krakowa na lata 2016-2022	BI/MPI	Miejska Platforma Internetowa	3 359 265			
	EK/JPR	Jakość i promocja edukacji			127 401	5 467
	KP/BWK	Kontakty publiczne	1 171 387	1 148 062	311 183	408 082
	KS/DWM	Działania Wizerunkowe Miasta		3 247 920	1 925 990	2 176 795
	KS/INF	Informacje medialne oraz relacje publiczne		184 836	142 624	242 750
	KS/KIM	Kampanie Informacyjne Miasta				0
	KS/KMM	Kampanie Marketingowe Miasta		1 377 488	1 242 883	
	KS/MPI	Miejska Platforma Internetowa		3 015 848	2 598 877	2 644 113
	KS/PKK	Karta Krakowska		848 587	6 298	
	PI/COI	Obsługa inwestorów		1 748 504		
	PT/BIZ	Promocja turystyki przyjazdowej i biznesowej	690 187			
	PT/DWM	Działania Wizerunkowe Miasta	2 567 732			
	PT/KMM	Kampanie Marketingowe Miasta	2 639 881			
	PT/RTS	Rozwój Turystyki	179 826			
	SI/PMI	Wspomaganie planowania i monitorowania realizacji inwestycji strategicznych, programowych, dzielnic rocznych i wieloletnich		101 911	123	1 939
	SZ/KOS	Komunikacja społeczna		163 004	182 826	424 731
	WP/PMI	Wspomaganie planowania i monitorowania realizacji inwestycji strategicznych, programowych, dzielnic rocznych i wieloletnich	480 050			
	WR/COI	Obsługa inwestorów	1 879 368			
	WR/KOS	Komunikacja społeczna	46 840			
	WT/RTS	Rozwój Turystyki		176 834	101 840	

Program	Numer Zadania	Nazwa Zadania	Rok			
			2018	2019	2020	2021
CO-I-2 Skoordynowane wykorzystywanie potencjałów Krakowskiego Obszaru Metropolitalnego (KOM)			610 035 317	601 561 354	670 115 879	688 249 016
(brak)	BP/PPM	Planowanie przestrzenne Miasta Krakowa	94 584			
	GK/T1.241/18	Rozbudowa drogi powiatowej nr 2028 K Zbydniowice - Siercza na odcinku od ul. Drużbackiej do pętli autobusowej w miejscowości Grabówki	1 000 000			
	GS/ST8.11/17	Budowa wiaduktu nad torami łączącego ul. Powstańców w Krakowie z drogą powiatową nr 2156K w miejscowości Batowice i Dziekanowice, wraz z przebudową przyległego układu drogowego		57 245		
	GS/ST8.13/17	Rozbudowa ul. Krzyżańskiego w Krakowie (ZIT)			164 152	243 388
	GS/ST8.14/16	Rozbudowa ul. Myślenickiej w Krakowie (ZIT)			79 485	76 614
	PI/KMA	Krakow Metropolitan Area for Business		95 776	10 034	124 755
	ZDMK/T1.205/17	Budowa ścieżki rowerowej wzdłuż alei 29 Listopada na odcinku od Żelaznej do Opolskiej (ZIT)				3 066 785
	ZDMK/T1.230/18	Łączymy Parki Krakowa z Dzielnicy I, IV, V, VI, VII do Ojcowa				228 385
	ZDMK/T1.37/21	Rozbudowa ul. Czerwone Maki wraz z budową chodnika od ul. Lubostroń do skrzyżowania z ulicą Bobrzyńskiego / Bunscha				94 805
	ZDMK/T1.90/16	Budowa ścieżki rowerowej od kładki na Wiśle łączącej Kazimierz z Ludwinowem wzdłuż ul. M. Konopnickiej do Ronda Matecznego, następnie wzdłuż ul. Kamieńskiego (wraz z kładką na ul. Kamieńskiego) w Krakowie (ZIT)				754 417
	ZDMK/T1.96/15	Budowa ścieżki rowerowej na odcinkach: od Klasztoru Sióstr Norbertanek do istniejącego odcinka ścieżki przy Moście Zwierzynieckim, od ul. Wioślarskiej do ul. Jodłowej oraz od ul. Mirowskiej do granicy miasta Krakowa (ZIT)				874 907
	ZDMK/T1.97/16	Budowa ścieżki rowerowej od ul. Powstańców wzdłuż ulic Strzelców i Lublańskiej do estakady wraz z dostosowaniem tunelu łączącego ulice Brogi - Rakowicka do ruchu rowerowego w Krakowie (ZIT)				943 243
	ZDMK/T1.99/17	Budowa ścieżki rowerowej wzdłuż ulic Babińskiego i Skotnickiej od ul. Bunscha do ul. Trockiego w Krakowie (ZIT)				1 762 433
	ZIM/ST1.4/19	Budowa Trasy Wolbromskiej (odcinek od ul. Pachońskiego do granic administracyjnych Miasta Krakowa)			239 112	2 153 314
	ZDMK/T1.1/17	Łączymy parki Krakowa z Dzielnicy I, IV, V i VII do Ojcowa			1 742 853	
	ZDMK/T1.205/17	Budowa ścieżki rowerowej wzdłuż alei 29 Listopada na odcinku od Żelaznej do Opolskiej (ZIT)			902 952	
	ZDMK/T1.230/18	Łączymy Parki Krakowa z Dzielnicy I, IV, V, VI, VII do Ojcowa			1 335 728	
	ZDMK/T1.90/16	Budowa ścieżki rowerowej od kładki na Wiśle łączącej Kazimierz z Ludwinowem wzdłuż ul. M. Konopnickiej do Ronda Matecznego, następnie wzdłuż ul. Kamieńskiego (wraz z kładką na ul. Kamieńskiego) w Krakowie (ZIT)			6 745 072	
	ZDMK/T1.96/15	Budowa ścieżki rowerowej na odcinkach: od Klasztoru Sióstr Norbertanek do istniejącego odcinka ścieżki przy Moście Zwierzynieckim, od ul. Wioślarskiej do ul. Jodłowej oraz od ul. Mirowskiej do granicy miasta Krakowa (ZIT)			2 952	
ZDMK/T1.97/16	Budowa ścieżki rowerowej od ul. Powstańców wzdłuż ulic Strzelców i Lublańskiej do estakady wraz z dostosowaniem tunelu łączącego ulice Brogi - Rakowicka do ruchu rowerowego w Krakowie (ZIT)			1 644 487		
ZDMK/T1.99/17	Budowa ścieżki rowerowej wzdłuż ulic Babińskiego i Skotnickiej od ul. Bunscha do ul. Trockiego w Krakowie (ZIT)			522 347		
PS/H2/2016 Program strategiczny promocji miasta Krakowa na lata 2016-2022	PT/PKK	Karta Krakowska	2 689 337			
PS/T1/2013 Plan zrównoważonego rozwoju transportu zbiorowego dla Gminy Miejskiej Kraków i Gmin sąsiadujących	GK/ST1.2/18	Nowa jakość w obsłudze szynowym transportem zbiorowym gmin Województwa Małopolskiego: Kraków, Świątniki Górne, Siepraw i Myślenice		98 008		
	GK/ST10.3/16	Przebudowa stacji kolejowej SKA "Kraków Swoszowice" wraz z budową parkingu typu Park & Ride (ZIT)		67 600	10 549 255	30 459 548
	GK/ST10.4/17	Budowa przystanku kolejowego SKA "Kraków Prądnik Czerwony" wraz z budową parkingu typu Park & Ride (ZIT)		1 024 511	434 000	186 000
	GK/ST8.11/17	Budowa wiaduktu nad torami łączącego ul. Powstańców w Krakowie z drogą powiatową nr 2156K w miejscowości Batowice i Dziekanowice, wraz z przebudową przyległego układu drogowego				5 000 000
	GK/ST9.6/16	Budowa zintegrowanego węzła przesiadkowego w rejonie os. Piastów (ZIT)		108 737		
	GS/ST10.3/19	Przebudowa stacji kolejowej SKA "Kraków Swoszowice" wraz z budową parkingu typu Park & Ride (ZIT)		953 753		
	GS/ST8.11/17	Budowa wiaduktu nad torami łączącego ul. Powstańców w Krakowie z drogą powiatową nr 2156K w miejscowości Batowice i Dziekanowice, wraz z przebudową przyległego układu drogowego			740 468	0
PS/T1/2013 Plan zrównoważonego rozwoju transportu zbiorowego dla Gminy Miejskiej Kraków i Gmin sąsiadujących	ZDMK/ST9.5/16	Budowa zintegrowanego węzła przesiadkowego wraz z parkingiem P&R Bronowice oraz terminalem autobusowym (ZIT)		421 486	362 924	80 925
	ZDMK/ST9.7/18	Budowa zintegrowanego węzła przesiadkowego P+R/B+R Rząska-Mydlniki-Wapiennik (ZIT)			8 852 614	2 344 970
	ZDMK/T1.140/16	Rozwój Systemu Informacji dla podróżujących na obszarze Krakowskiego Obszaru Funkcjonalnego (ZIT)			3 231 415	2 111 415
	ZIKIT/TZB	Transport zbiorowy	591 315 210			
	ZTP/TZB	Transport zbiorowy		576 503 220	632 472 259	637 522 302

PS/T2/2015 Studium podstawowych tras rowerowych	GK/T1.233/18	Budowa kładki pieszo-rowerowej w rejonie stacji kolejowej Kraków Bonarka		1 000 000		
	ZDMK/T1.90/16	Budowa ścieżki rowerowej od kładki na Wiśle łączącej Kazimierz z Ludwinowem wzdłuż ul. M. Konopnickiej do Ronda Matecznego, następnie wzdłuż ul. Kamieńskiego (wraz z kładką na ul. Kamieńskiego) w Krakowie (ZIT)		14 157 633		
	ZDMK/T1.92/17	Budowa ścieżki rowerowej od ul. Powstańców wzdłuż ulic Piasta Kołodzieja, Srebrnych Orłów, Wiślickiej w Krakowie (ZIT)		8 276		
	ZDMK/T1.93/17	Budowa ścieżki rowerowej od ul. Przybyszewskiego wzdłuż ulic: Armii Krajowej oraz Jasnogórskiej do granic Miasta Krakowa (ZIT)		4 080 804		
	ZDMK/T1.99/17	Budowa ścieżki rowerowej wzdłuż ulic Babińskiego i Skotnickiej od ul. Bunscha do ul. Trockiego w Krakowie (ZIT)		89 667		
	ZIKIT/T1.1/17	Łączymy parki Krakowa z Dzielnicy I, IV, V i VII do Ojcowa		46 740		
	ZIKIT/T1.230/18	Łączymy Parki Krakowa z Dzielnicy I, IV, V, VI, VII do Ojcowa		8 610		
	ZIKIT/T1.232/18	Budowa ścieżki rowerowej w ciągu wałów Wisły wraz z obiektem mostowym nad rzeką Białuchą w Krakowie (ZIT)		110 000		
	ZIKIT/T1.90/16	Budowa ścieżki rowerowej od kładki na Wiśle łączącej Kazimierz z Ludwinowem wzdłuż ul. M. Konopnickiej do Ronda Matecznego, następnie wzdłuż ul. Kamieńskiego (wraz z kładką na ul. Kamieńskiego) w Krakowie (ZIT)		708 767		
	ZIKIT/T1.92/14	Budowa ścieżki rowerowej wzdłuż ul. Nowohuckiej wraz z budową ścieżki rowerowej od ul. Obrońców Krzyża do ul. Bulwarowej wzdłuż ul. Kocmyrzowskiej w Krakowie (ZIT)		3 570 318		
	ZIKIT/T1.92/17	Budowa ścieżki rowerowej od ul. Powstańców wzdłuż ulic Piasta Kołodzieja, Srebrnych Orłów, Wiślickiej w Krakowie (ZIT)		5 695 234		
	ZIKIT/T1.93/17	Budowa ścieżki rowerowej od ul. Przybyszewskiego wzdłuż ulic: Armii Krajowej oraz Jasnogórskiej do granic Miasta Krakowa (ZIT)		4 776 705		
	ZIKIT/T1.97/16	Budowa ścieżki rowerowej od ul. Powstańców wzdłuż ulic Strzelców i Lublańskiej do estakady wraz z dostosowaniem tunelu łączącego ulice Brogi - Rakowicka do ruchu rowerowego w Krakowie (ZIT)		19 812		
PS/T3/2012 Program obsługi parkingowej dla Miasta Krakowa	ZDMK/ST9.4/16	Budowa parkingu w systemie "parkuj i jedź" P&R Mały Płaszów w Krakowie (ZIT)		2 894 638		
	ZDMK/ST9.4/20	Budowa parkingu w systemie "parkuj i jedź" P&R - Mały Płaszów w Krakowie (ZIT)			83 769	
	ZTP/T1.55/21	Przebudowa systemu parkingowego P+R Czerwone Maki				220 810
Program	Numer Zadania	Nazwa Zadania	Rok			
			2018	2019	2020	2021
CS-II Kraków – miasto rozwijające gospodarkę opartą na wiedzy			2 174 103	23 774 137	18 235 458	28 570 884
CO-II-1 Współpraca nauki, biznesu i samorządu			1 732 347	14 815 984	5 488 977	14 199 872
(brak)	AU/PZZ	Wydawanie decyzji o pozwoleniu na budowę i przyjmowanie zgłoszeń				22 544
	AU/WZT	Wydawanie decyzji o warunkach zabudowy i zagospodarowania terenu				41 534
	GS/GNG	Gospodarowanie Nieruchomościami Gminy Miejskiej Kraków				45 683
	NW/MAS	Zakup i obejmowanie akcji oraz wnoszenie wkładów do spółek prawa handlowego		10 500 000	3 500 000	12 000 000
	PI/COI	Obsługa inwestorów				873 402
	PI/MSP	Wspieranie przedsiębiorczości				866 231
	PI/ONA	Ośrodek Naukowo Akademicki			247 270	340 479
PI/POP	Punkt Obsługi Przedsiębiorcy				10 000	
PS/G1/2016 Krakowski Program Wspierania Przedsiębiorczości i Rozwoju Gospodarczego Miasta 2016-2020	AU/PZZ	Wydawanie decyzji o pozwoleniu na budowę i przyjmowanie zgłoszeń		146 275	203 640	
	AU/WZT	Wydawanie decyzji o warunkach zabudowy i zagospodarowania terenu		19 670	11 361	
	GS/GNG	Gospodarowanie Nieruchomościami Gminy Miejskiej Kraków	199 705	61 149	38 658	
	PI/COI	Obsługa inwestorów		2 220 957	866 588	
	PI/MIR	Smart City		607 070		
	PI/MSP	Wspieranie przedsiębiorczości		1 254 871	616 294	
	SA/DZG	Działalność gospodarcza	5 990	5 993	5 166	
	WR/MSP	Wspieranie przedsiębiorczości	1 526 652			
Program	Numer Zadania	Nazwa Zadania	Rok			
			2018	2019	2020	2021
CO-II-2 Wspieranie innowacyjności przedsiębiorstw			438 275	199 598	174 000	259 999
(brak)	OR/FM1	Funkcjonowanie Magistratu	125 845	57 201		
	PI/CER	CERlecon Central Europe Regional Innovation Ecosystems Network		142 397		
	PI/COI	Obsługa inwestorów				259 999
	WR/CER	Realizacja projektu CERlecon Central Europe Regional Innovation Ecosystems Network	139 672			
PS/G1/2016 Krakowski Program Wspierania Przedsiębiorczości i Rozwoju Gospodarczego Miasta 2016-2020	AU/PZZ	Wydawanie decyzji o pozwoleniu na budowę i przyjmowanie zgłoszeń	107 960			
	AU/WZT	Wydawanie decyzji o warunkach zabudowy i zagospodarowania terenu	64 798			
	PI/COI	Obsługa inwestorów			100 000	
	PI/MSP	Wspieranie przedsiębiorczości			74 000	

Program	Numer Zadania	Nazwa Zadania	Rok			
			2018	2019	2020	2021
CO-II-3 System kształcenia dostosowany do potrzeb gospodarki opartej na wiedzy			3 481	8 758 555	12 572 481	14 111 013
(brak)	CKU/ERP	Realizacja programów unijnych - Erasmus+		79 533		
	CKZ 1/CKA	Kształcenie zawodowe uczniów w branży administracyjno-usługowej				2 152
	CKZ 1/CKB	Kształcenie zawodowe uczniów w branży budowlanej			15 180	37 598
	CKZ 1/CKE	Kształcenie zawodowe uczniów w branży elektryczno - elektronicznej			40 051	10 842
	CKZ 1/CKM	Kształcenie zawodowe uczniów w branży mechanicznej			70 815	72 227
	CKZ 1/CKR	Kształcenie zawodowe uczniów w branży rolniczo-leśnej z ochroną środowiska				4 154
	CKZ 1/CKT	Kształcenie zawodowe uczniów w branży turystyczno-gastronomicznej				0
	CKZIU/MEP	Mobilność edukacyjna POWER				81 062
	CM/ERP	Realizacja programów unijnych - Erasmus+				0
	CM/LTM	LABORATORIUM TWÓRCZEJ MATEMATYKI		9 743		
	LO I/CHM	Małopolska Chmura Edukacyjna w Gminie Miejskiej Kraków		7 738	9 137	33 479
	LO I/ERP	Realizacja programów unijnych - Erasmus+		39 954	39 712	26 207
	LO I/PMP	Programy mobilności ponadnarodowej			467	0
	LO III/CHM	Małopolska Chmura Edukacyjna w Gminie Miejskiej Kraków		4 318	3 965	42 658
	LO IV/CHM	Małopolska Chmura Edukacyjna w Gminie Miejskiej Kraków			2 535	45 886
	LO V/CHM	Małopolska Chmura Edukacyjna w Gminie Miejskiej Kraków		1 667	21 053	21 411
	LO V/ERP	Realizacja programów unijnych - Erasmus+		28 184	10 728	57 832
	LO VI/CHM	Małopolska Chmura Edukacyjna w Gminie Miejskiej Kraków			17 095	59 922
	LO VII/CHM	Małopolska Chmura Edukacyjna w Gminie Miejskiej Kraków		7 041	18 641	8 482
	LO VIII/CHM	Małopolska Chmura Edukacyjna w Gminie Miejskiej Kraków		3 391	7 168	18 004
	LO VIII/ERP	Realizacja programów unijnych - Erasmus+		65 066	41 272	49 878
	LO X/CHM	Małopolska Chmura Edukacyjna w Gminie Miejskiej Kraków		4 019	15 077	28 770
	LO X/ERP	Realizacja programów unijnych - Erasmus+		205 325	20 311	36 998
	LO XI/CHM	Małopolska Chmura Edukacyjna w Gminie Miejskiej Kraków			10 449	50 458
	LO XI/ERP	Realizacja programów unijnych - Erasmus+		95 610		51 321
	LO XIII/MEP	Mobilność edukacyjna POWER			305 377	154 788
	LO XIII/RKK	Edukacja w szkołach prowadzących kształcenie ogólne		15 047	9 062	
	LO XIV/RKK	Edukacja w szkołach prowadzących kształcenie ogólne		12 758	6 594	
	LO XLI/RKK	Edukacja w szkołach prowadzących kształcenie ogólne		30 573	7 565	
	LO XLII/ERP	Realizacja programów unijnych - Erasmus+		54 406	18 124	39 851
	LO XV/ERP	Realizacja programów unijnych - Erasmus+		20 783		
	LO XX/CHM	Małopolska Chmura Edukacyjna w Gminie Miejskiej Kraków		1 484	7 436	8 802
	LO XX/ERP	Realizacja programów unijnych - Erasmus+		18 371	23 403	2 576
	LO XXV/RKK	Edukacja w szkołach prowadzących kształcenie ogólne		16 418	5 694	
	MCOO/CHM	Małopolska Chmura Edukacyjna w Gminie Miejskiej Kraków		276 333	274 624	128 878
	MCOO/CKA	Kształcenie zawodowe uczniów w branży administracyjno-usługowej			2 760 572	1 734 805
	MCOO/CKB	Kształcenie zawodowe uczniów w branży budowlanej			449 482	482 044
	MCOO/CKE	Kształcenie zawodowe uczniów w branży elektryczno - elektronicznej			2 071 872	1 967 780
	MCOO/CKM	Kształcenie zawodowe uczniów w branży mechanicznej			1 991 054	2 713 600
	MCOO/CKR	Kształcenie zawodowe uczniów w branży rolniczo-leśnej z ochroną środowiska			242 347	327 463
	MCOO/CKT	Kształcenie zawodowe uczniów w branży turystyczno-gastronomicznej			946 948	806 773
	MCOO/E1.19/20	Kształcenie zawodowe uczniów w branży mechanicznej			181 500	
MCOO/E1.20/20	Kształcenie zawodowe uczniów w branży administracyjno - usługowej			189 113		
MCOO/E1.21/20	Kształcenie zawodowe uczniów w branży budowlanej			46 125		
MCOO/E1.22/20	Kształcenie zawodowe uczniów w branży elektryczno - elektronicznej			115 620		
MCOO/E1.23/20	Kształcenie zawodowe uczniów w branży turystyczno - gastronomicznej			34 500		
MCOO/ERP	Realizacja programów unijnych - Erasmus+		756 526	226 780	592 677	
MCOO/MEP	Mobilność edukacyjna POWER				152 785	
MCOO/PMP	Programy mobilności ponadnarodowej			6 858	65 432	
MCOO/RKK	Edukacja w szkołach prowadzących kształcenie ogólne		2 719 056	366 323		
MCOO/WUZ	Wsparcie uczniów zdolnych			8 506		
SM-J/ERP	Realizacja programów unijnych - Erasmus+		55 847		19 509	

(brak)	SOSW 1/CKT	Kształcenie zawodowe uczniów w branży turystyczno-gastronomicznej			5 926
	SOSW 1/ERP	Realizacja programów unijnych - Erasmus+	119 175	17 267	87 284
	SOSW 1/PMP	Programy mobilności ponadnarodowej		6 934	66 111
	SOSW 3/ERP	Realizacja programów unijnych - Erasmus+	215 784	34 125	
	SOSW 4/ERP	Realizacja programów unijnych - Erasmus+		8 712	69 066
	SOSWN-G/ERP	Realizacja programów unijnych - Erasmus+	143 391	3 613	229 254
	SOSWN-G/MEP	Mobilność edukacyjna POWER		121 716	102 052
	SOSWN-T/ERP	Realizacja programów unijnych - Erasmus+	7 054		
	SP 12/ERP	Realizacja programów unijnych - Erasmus+	72 715	22 066	32 530
	SP 158/WUZ	Wsparcie uczniów zdolnych		5 598	
	SP 2/ERP	Realizacja programów unijnych - Erasmus+	21 402		0
	SP 26/ERP	Realizacja programów unijnych - Erasmus+	101 540	33 296	
	SP 29/RKK	Edukacja w szkołach prowadzących kształcenie ogólne		7 102	
	SP 36/ERP	Realizacja programów unijnych - Erasmus+	34 916	16 225	28 524
	SP 39/ERP	Realizacja programów unijnych - Erasmus+	22 825	51 210	44 639
	SP 53/ERP	Realizacja programów unijnych - Erasmus+	45 976	9 180	
	SP 56/ERP	Realizacja programów unijnych - Erasmus+	92 552		
	ZPRS/RKK	Edukacja w szkołach prowadzących kształcenie ogólne		7 696	
	ZSB 1/CKB	Kształcenie zawodowe uczniów w branży budowlanej		7 672	13 264
	ZSCH/CHM	Małopolska Chmura Edukacyjna w Gminie Miejskiej Kraków	5 030	3 836	19 665
	ZSCH/CKA	Kształcenie zawodowe uczniów w branży administracyjno-usługowej		10 815	15 380
	ZSCH/ERP	Realizacja programów unijnych - Erasmus+			129 736
	ZSE 1/CKA	Kształcenie zawodowe uczniów w branży administracyjno-usługowej		4 784	9 860
	ZSE 1/CKT	Kształcenie zawodowe uczniów w branży turystyczno-gastronomicznej		6 053	7 444
	ZSE 1/ERP	Realizacja programów unijnych - Erasmus+	161 655	42 201	459 073
	ZSE 1/MEP	Mobilność edukacyjna POWER		241 086	25 238
	ZSE 1/PMP	Programy mobilności ponadnarodowej		17 128	57 137
	ZSE 2/CKA	Kształcenie zawodowe uczniów w branży administracyjno-usługowej		27 428	29 416
	ZSE 2/CKT	Kształcenie zawodowe uczniów w branży turystyczno-gastronomicznej			12 919
	ZSE 2/ERP	Realizacja programów unijnych - Erasmus+	691 943	320 699	645 018
	ZSEL 1/CKE	Kształcenie zawodowe uczniów w branży elektryczno - elektronicznej		34 788	26 384
	ZSEL 1/ERP	Realizacja programów unijnych - Erasmus+	775 311		
	ZSEL 1/PMP	Programy mobilności ponadnarodowej		12 116	70 909
	ZSEL 2/CHM	Małopolska Chmura Edukacyjna w Gminie Miejskiej Kraków		69 865	22 075
	ZSEL 2/CKE	Kształcenie zawodowe uczniów w branży elektryczno - elektronicznej		2 008	20 070
	ZSEL 2/ERP	Realizacja programów unijnych - Erasmus+	62 597	954	14 053
	ZSEN/CKE	Kształcenie zawodowe uczniów w branży elektryczno - elektronicznej		62 433	44 639
	ZSEN/ERP	Realizacja programów unijnych - Erasmus+	93 930	50 741	14 574
	ZSG 1/CHM	Małopolska Chmura Edukacyjna w Gminie Miejskiej Kraków	1 112	5 175	9 121
	ZSG 1/CKT	Kształcenie zawodowe uczniów w branży turystyczno-gastronomicznej		11 919	14 273
	ZSG 1/ERP	Realizacja programów unijnych - Erasmus+	488 743	136 073	16 588
	ZSG 1/PMP	Programy mobilności ponadnarodowej		1 920	8 976
	ZSG 2/CKT	Kształcenie zawodowe uczniów w branży turystyczno-gastronomicznej		39 863	18 946
ZSGDIGW/CHM	Małopolska Chmura Edukacyjna w Gminie Miejskiej Kraków	3 720	20 948	4 552	
ZSGDIGW/CKA	Kształcenie zawodowe uczniów w branży administracyjno-usługowej			12 700	
ZSGDIGW/CKB	Kształcenie zawodowe uczniów w branży budowlanej		7 363	9 632	
ZSIPCMS/CKA	Kształcenie zawodowe uczniów w branży administracyjno-usługowej		16 756	8 746	
ZSIPCMS/ERP	Realizacja programów unijnych - Erasmus+	25 234			
ZSIŚIM/CKA	Kształcenie zawodowe uczniów w branży administracyjno-usługowej		3 957	21 669	
ZSIŚIM/CKB	Kształcenie zawodowe uczniów w branży budowlanej			10 565	
ZSIŚIM/CKR	Kształcenie zawodowe uczniów w branży rolniczo-leśnej z ochroną środowiska		7 892	17 489	
ZSIŚIM/ERP	Realizacja programów unijnych - Erasmus+	364 433			
ZSIŚIM/MEP	Mobilność edukacyjna POWER			285 258	
ZSŁ/CHM	Małopolska Chmura Edukacyjna w Gminie Miejskiej Kraków	3 916	9 329	3 039	
ZSŁ/CKE	Kształcenie zawodowe uczniów w branży elektryczno - elektronicznej		66 679	57 606	
ZSŁ/ERP	Realizacja programów unijnych - Erasmus+		58 906		
ZSM 1/CHM	Małopolska Chmura Edukacyjna w Gminie Miejskiej Kraków	1 189	15 541	19 490	

(brak)	ZSM 1/CKM	Kształcenie zawodowe uczniów w branży mechanicznej			43 122	45 583
	ZSM 1/ERP	Realizacja programów unijnych - Erasmus+		88 830	24 156	61 839
	ZSM 2/CKA	Kształcenie zawodowe uczniów w branży administracyjno-usługowej			13 667	22 381
	ZSM 2/CKM	Kształcenie zawodowe uczniów w branży mechanicznej			19 266	41 257
	ZSM 2/ERP	Realizacja programów unijnych - Erasmus+				3 313
	ZSM 3/CHM	Małopolska Chmura Edukacyjna w Gminie Miejskiej Kraków				9 597
	ZSM 3/CKM	Kształcenie zawodowe uczniów w branży mechanicznej			10 788	25 502
	ZSM 3/ERP	Realizacja programów unijnych - Erasmus+		241 117	7 963	673 996
	ZSO 13/RKK	Edukacja w szkołach prowadzących kształcenie ogólne		7 986	3 382	
	ZSO 18/RKK	Edukacja w szkołach prowadzących kształcenie ogólne		611		
	ZSO 7/ERP	Realizacja programów unijnych - Erasmus+		69 777	19 820	29 680
	ZSO 9/ERP	Realizacja programów unijnych - Erasmus+		59 691	29 783	79 566
	ZSO 9/RKK	Edukacja w szkołach prowadzących kształcenie ogólne		25 513	16 586	
	ZSOI 7/ERP	Realizacja programów unijnych - Erasmus+		74 405		
	ZSOI 7/RKK	Edukacja w szkołach prowadzących kształcenie ogólne		46 331		
	ZSP 11/MEP	Mobilność edukacyjna POWER				79 634
	ZSPM/CHM	Małopolska Chmura Edukacyjna w Gminie Miejskiej Kraków			20 690	9 008
	ZSPM/CKA	Kształcenie zawodowe uczniów w branży administracyjno-usługowej			21 714	17 449
	ZSPM/ERP	Realizacja programów unijnych - Erasmus+		55 460	11 477	31 729
	ZSPSP/CKT	Kształcenie zawodowe uczniów w branży turystyczno-gastronomicznej			18 252	3 730
ZSS 14/CKT	Kształcenie zawodowe uczniów w branży turystyczno-gastronomicznej				0	
ZSZ PGNIG/CHM	Małopolska Chmura Edukacyjna w Gminie Miejskiej Kraków			3 650	3 870	
ZSZ PGNIG/CKM	Kształcenie zawodowe uczniów w branży mechanicznej				2 428	
ZSZ PGNIG/CKR	Kształcenie zawodowe uczniów w branży rolniczo-leśnej z ochroną środowiska			2 569	5 918	
ZSZ PGNIG/ERP	Realizacja programów unijnych - Erasmus+				206 538	
PS/G1/2016 Krakowski Program Wspierania Przedsiębiorczości i Rozwoju Gospodarczego Miasta 2016-2020	SA/DZG	Działalność gospodarcza	3 481	3 500	4 793	
Program	Numer Zadania	Nazwa Zadania	Rok			
			2018	2019	2020	2021
CS-III Kraków – kreatywna i korzystająca z potencjału kulturowego nowoczesna metropolia			89 991 379	99 028 989	121 229 280	136 767 894
CO-III-1 Kraków - miastem europejskiej stolicy kultury			59 508 388	65 638 754	71 931 794	79 663 302
(brak)	KBF/DKI	Działalność kulturalna instytucji	45 200 552	44 462 196	42 215 000	44 490 500
	KD/K1.16/16	Modernizacja i adaptacja zabytkowej siedziby Muzeum Historii Fotografii im. Walerego Rzewuskiego w Krakowie na potrzeby utworzenia nowoczesnego centrum magazynowo-konserwatorskiego i digitalizacyjnego oraz badawczego		3 677 327	2 599 509	
	KD/K1.25/19	Rewitalizacja zespołu zabytkowego hangaru lotniczego przy ul. Izzydora Stella-Sawickiego				8 300 000
	KD/K1.26/19	Modernizacja Willi Decjusza		95 454		
	KD/K1.26/20	Modernizacja Willi Decjusza			660 000	
	KD/K2.37/17	Muzeum Miejsce Pamięci "KL Płaszów"				39 951
	KD/K2.80/19	Modernizacja Galerii Sztuki Współczesnej Bunkier Sztuki		280 000	1 000 000	6 000 000
NW/MAS	Zakup i obejmowanie akcji oraz wnoszenie wkładów do spółek prawa handlowego				4 500 000	
PS/K1/2017 Program Rozwoju Kultury w Krakowie	KD/K1.8/17	Adaptacja zabytkowego budynku dawnej Zbrojowni przy ul. Rakowickiej na centrum wystawienniczo - edukacyjne Muzeum Historii Fotografii w Krakowie	335 601			
	KD/K2.1/17	Modernizacja Galerii Sztuki Współczesnej Bunkier Sztuki - etap III	280 000			
	KD/K2.41/17	Muzeum PRL - projekt Podziemna Nowa Huta	1 582 977			
	KD/K2.69/18	Modernizacja Nowohuckiego Centrum Kultury wraz z zagospodarowaniem terenu	55 000			
	KD/K2.81/20	Modernizacja budynku Muzeum Armii Krajowej			230 000	250 000
	KD/ODK	Ochrona dziedzictwa kulturowego	6 789 529	7 931 056	2 916 672	5 966 578
PS/P1/2016 Miejski Program Rewitalizacji Krakowa	KD/SK1.2/17	Krzysztofory od nowa - Muzeum Kompletne	1 832 250	935 000	9 295 450	500 000
	KD/K1.20/18	Rewitalizacja dawnego obiektu kinoteatru Wrzos na potrzeby Teatru KTO	2 100 000			
	KD/K2.33/16	Centrum Literatury i Języka "Planeta Lem"	271 522		2 444 471	2 762 400
	ZIM/K2.8/15	Muzeum Podgórze - oddział Muzeum Historycznego Miasta Krakowa - adaptacja nieruchomości przy ul. Powstańców Wielkopolskich 1	1 060 957			
PS/U1/2015 Plan gospodarki niskoemisyjnej dla Gminy Miejskiej Kraków	KD/K1.7/17	Adaptacja i termomodernizacja zabytkowego budynku dawnej Zbrojowni przy ul. Rakowickiej 22 na centrum wystawienniczo - edukacyjne Muzeum Fotografii w Krakowie		8 257 721	10 570 691	6 853 873

Program	Numer Zadania	Nazwa Zadania	Rok			
			2018	2019	2020	2021
CO-III-2 Wysokie kompetencje kulturalne mieszkańców			30 482 991	33 390 235	49 297 486	57 104 592
(brak)	KD/K1.16/16	Modernizacja i adaptacja zabytkowej siedziby Muzeum Historii Fotografii im. Walerego Rzewuskiego w Krakowie na potrzeby utworzenia nowoczesnego centrum magazynowo-konserwatorskiego i digitalizacyjnego oraz badawczego	1 255 794			
	KD/K1.3/20	Dostosowanie restaurowanego starego Fortu austriackiego 52a "Łapianka" oraz przestrzeni w nowym budynku dla potrzeb wystawienniczych dla Muzeum Ruchu Harcerskiego - Oddziału Muzeum Krakowa			110 000	667 600
	KD/K2.79/20	Modernizacja Klubu Jedność - filii Ośrodka Kultury Kraków - Nowa Huta			368 629	
	ZBK/K1.10/17	Restauracja Fortu 52a "Łapianka" i adaptacja dla Muzeum i Centrum Ruchu Harcerskiego				804 481
	ZBK/K1.12/15	Restauracja wraz z adaptacją obiektu fortecznego na siedzibę podmiotów kultury na bazie nieruchomości zabudowanej Fortem Nr 52 "Borek"				10 146 637
(brak)	ZBK/K1.23/19	Rewitalizacja i adaptacja zachowanych zabytkowych części Fortu 52A "Łapianka" wraz z rozbudową w celu utworzenia Muzeum i Centrum Ruchu Harcerskiego w Krakowie			6 604 668	15 228 146
	ZIM/K1.17/17	Adaptacja budynku przy ul. Krakowskiej	399 750			
	ZIM/K1.2/20	Adaptacja budynku przy ul. Kopernika na potrzeby Biblioteki Kraków wraz z pomieszczeniami wystawienniczo-artystycznymi			210 097	
PS/H1/2015 Strategia rozwoju turystyki na lata 2014 - 2020	ZBK/K1.10/17	Restauracja Fortu 52a "Łapianka" i adaptacja dla Muzeum i Centrum Ruchu Harcerskiego			239 024	
	ZBK/K1.12/15	Restauracja wraz z adaptacją obiektu fortecznego na siedzibę podmiotów kultury na bazie nieruchomości zabudowanej Fortem Nr 52 "Borek"			6 397 392	
PS/K1/2017 Program Rozwoju Kultury w Krakowie	KD/K2.9/16	Adaptacja i rozbudowa siedziby Teatru KTO	900 000	4 000 000	14 549 336	6 200 000
	KD/PIK	Prowadzenie instytucji kultury	6 804 446	5 649 454	2 523 230	5 731 892
	KD/RWP	Współpraca i wymiana kulturalna. Realizacja własnych projektów	5 930 516	4 900 363	2 650 210	3 472 905
	KD/SK1.1/17	Rewaloryzacja zabytkowej siedziby Muzeum Inżynierii Miejskiej w Krakowie na potrzeby nowoczesnego muzeum nauki i techniki	100 400	3 086 600	5 243 900	3 567 500
	KD/WDK	Wspieranie działalności kulturalnej i artystycznej	14 541 142	14 736 826	9 895 653	11 248 518
	ZIM/K2.21/16	Budowa Centrum Kultury Ruczaj	550 945	315 855	6 150	738
	ZIM/K2.26/16	Budowa Domu Kultury przy ul. Koszykarskiej		67	136 776	36 174
PS/P1/2016 Miejski Program Rewitalizacji Krakowa	KD/K1.20/18	Rewitalizacja dawnego obiektu kinoteatru Wrzos na potrzeby Teatru KTO		701 070	362 421	
Program	Numer Zadania	Nazwa Zadania	Rok			
			2018	2020	2021	2022
CS-IV Kraków - miasto przyjazne do życia			482 476 489	580 534 202	545 228 125	841 422 579
CO-IV-1 Powszechnie dostępna, wysokiej jakości przestrzeń publiczna			1 864 875	8 098 155	56 573 132	75 912 428
(brak)	GD/A1.2/14	PROWADZENIE POWIATOWEGO ZASOBU GEODEZYJNEGO I KARTOGRAFICZNEGO ORAZ MIEJSKIEGO SYSTEMU INFORMACJI PRZESTRZENNEJ	561 034			
	GD/A2.7/21	Realizacja roszczeń odszkodowawczych				0
	GS/A2.1/07	Regulacja stanów prawnych i pozyskiwanie nieruchomości do zasobu Miasta			10 736 200	13 200 825
	GS/A2.4/19	Pozyskanie terenu Szpitala Uniwersyteckiego w rejonie ul. Kopernika (obszar Wesoła)			30 000 000	30 000 000
	KD/A1.27/17	System Informacji Miejskiej	147 310			
	NW/MAS	Zakup i obejmowanie akcji oraz wnoszenie wkładów do spółek prawa handlowego			4 024 632	5 000 000
	WS/O1.2Z/21	Samochód dla Schroniska dla Zwierząt				158 916
	ZBK/K1.27/20	Rekultywacja i zagospodarowanie terenów po zniszczonych elementach Fortu Nr 2 "Kościuszko"			1 194 283	2 195 722
	ZDMK/O1.5/17	Posadowienie toalet na terenie Krakowa				800 167
	ZDMK/T1.151/16	Rewitalizacja Placu Biskupiego		2 989 559	331 219	4 637 900
	ZDMK/T1.271/20	Przebudowa ul. Siennej				48 462
	ZIKIT/T1.151/16	Rewitalizacja Placu Biskupiego	150 006			
	ZIKIT/T1.7/17	Rewitalizacja Placu Wolnica w Krakowie	35 000			
	ZTP/SIM	System Informacji Miejskiej			176 824	356 904
	ZTP/T1.268/19	System Informacji Miejskiej		84 870	354 042	156 677
	ZZM/DIW/O-III-2/17	Budowa Bulwarów Białuchy na terenie Dzielnicy III	88 068	560 000	600 000	

(brak)	ZZM/O1.111/17	Dolina rzeki Sudół Dominikański - połączenie parku Złotego Wieku z Parkiem Reduta	410 015	683 749	341 785	149 909
	ZZM/O1.174/19	Parki kieszonkowe		3 543 584	6 219 581	2 442 115
	ZZM/O1.185/19	Koncepcja Projektu "Wisła Łączy" - utworzenie nowych bulwarów wzdłuż Wisły oraz jej dopływów: Wilgi, Rudawy, Białuchy		137 907		
	ZZM/O1.198/20	Tak dla parku przy Karmelickiej			41 820	1 368 409
	ZZM/O1.199/20	Jasne, że Bulwary! – piękne i bezpieczne Bulwary nad Wisłą			29 480	84 520
	ZZM/O1.200/20	Młynówka Królewska - najdłuższy park w Polsce!			70 000	930 000
	ZZM/O1.201/20	Aleja Róż na nowo			41 000	27 200
	ZZM/O1.202/20	Zielony Kazimierz - posadzenie drzew na ul. św. Wawrzyńca			32 800	46 125
	ZZM/O1.205/20	Sąsiedzki zieleniec - ogród społeczny Grzegórzek			18 900	130 000
	ZZM/O1.209/20	Naturalnie aktywni - Park Rzeczny Tonie			18 450	215 527
	ZZM/O1.211/20	Park Kieszonkowy na Prądniku Białym			26 568	474 989
	ZZM/O1.213/20	Nowy ogród przy ul. Królewskiej			21 341	132 300
	ZZM/O1.214/20	Zielona Krowodrza - parki i ogrody sąsiedzkie			2 214	344 720
	ZZM/O1.223/20	Park w Łagiewnikach - etap II			79 089	220 000
	ZZM/O1.226/20	Chrońmy tereny zielone na Klinach zakładając ogród społeczny			69 979	100 000
	ZZM/O1.230/20	Park kieszonkowy w okolicy dawnego pasa lotniska			29 500	246 453
	ZZM/O1.242/20	Park rzeczny Tetmajera				148 400
	ZZM/O1.244/20	Budowa Parku Rzecznego Białucha				1 880 121
	ZZM/O1.30/20	Park Rzeczny Wilga			1 638 687	
	ZZM/O1.35/20	Planty Podgórskie			111 069	3 647 785
ZZM/O1.41/21	Ogrody Krakowian				862 277	
ZZM/O1.43/21	Nowa Huta - zagospodarowanie terenów zieleni				5 580 200	
ZZM/O1.95/17	Park rzeczny Wilgi		127 851			
PS/H1/2015 Strategia rozwoju turystyki na lata 2014 - 2020	ZDMK/O1.5/17	Posadowienie toalet na terenie Krakowa			584	
PS/H2/2016 Program strategiczny promocji miasta Krakowa na lata 2016-2022	ZZM/UGB	Projekt UGB - WITKOWICE GLL		41 204		
PS/K1/2017 Program Rozwoju Kultury w Krakowie	KD/PKM	Parki kulturowe	38 092	57 282	269 299	207 356
PS/P1/2016 Miejski Program Rewitalizacji Krakowa	ZIM/T1.107/08	Budowa kładki pieszo-rowerowej "Kazimierz - Ludwinów"	307 500		93 788	0
	ZZM/O1.203/20	Kieszonkowy park sąsiedzki na Kazimierzu				18 450
	ZZM/O1.48/21	Park Stacja Wisła - kontynuacja				100 000
Program	Numer Zadania	Nazwa Zadania	Rok			
			2018	2019	2020	2021
CO-IV-2 Zrewitalizowane obszary miejskie			4 160 785	12 369 649	25 700 471	80 924 821
(brak)	ZDMK/T1.143/16	Przebudowa schodów pomiędzy ul. Kalwaryjską i ul. Zamoyskiego			89 790	
	ZDMK/T1.291/20	Układ drogowy Kraków Nowa Huta Przyszłości				0
	ZIKIT/O1.89/17	Rewitalizacja Bulwarów Wiślanych i ich oświetlenie: II-Bulwar Inflancki i Wołyński, III - Bulwary Poleski, Tyniecki, Rodła oraz Podolski z częścią Bulwaru Lotników Alianckich	2 967 046			
	ZIKIT/T1.13/17	Rewitalizacja Placu Św. Ducha w Krakowie	32 500			
	ZIKIT/T1.143/16	Przebudowa schodów pomiędzy ul. Kalwaryjską i	62 853			
	ZIM/T1.288/20	Budowa kładki pieszo- rowerowej Grzegórzki - Zabłocie			4 389 067	30 951 684
	ZZM/O1.133/18	Rewitalizacja Placu Św. Ducha w Krakowie	61 231			
	ZZM/PZS	Park Zabłocie - Stacja Wisła	3 321			
PS/P1/2016 Miejski Program Rewitalizacji Krakowa	KD/K2.58/18	Przywrócenie funkcji publicznych zdegradowanym obszarom NCK		1 316 841	1 411 265	122 934
	KD/K2.6/17	Przebudowa i modernizacja budynku os. Szkolne 26, tzw. Nowe Skrzydło dla Centrum Artystyczno - Edukacyjnego Dom Utopii	103 884	4 223 736	4 567 760	400 000
	KD/K2.76/19	Modernizacja budynku Teatru Ludowego wraz z budową niezbędnej infrastruktury do prowadzenia działań kulturalnych oraz zagospodarowanie przestrzeni		40 880	506 075	8 500 000
	PI/REW	Rewitalizacja miasta		982 352	480 100	754 752
	WR/REW	Rewitalizacja miasta	499 288			
	ZBK/A1.31/18	Rewitalizacja przestrzeni (podwórza) położonej pomiędzy budynkami przy ul. Józefińskiej 24, 24a i 30 oraz ul. Limanowskiego 13 i 15	2 620	9 616	821	1 599

PS/P1/2016 Miejski Program Rewitalizacji Krakowa	ZBK/RJL	Rewitalizacja przestrzeni (podwórza) położonej pomiędzy budynkami przy ul. Józefińskiej 24, 24a i 30 oraz ul. Limanowskiego 13 i 15		803		
	ZDMK/T1.20/17	Przebudowa przestrzeni publicznej ul. Sławkowskiej w Krakowie		1 112 452		
	ZIKIT/T1.20/17	Przebudowa przestrzeni publicznej ul. Sławkowskiej w Krakowie	299 200			
	ZIM/A1.36/18	Klaster Innowacji Społeczno-Gospodarczych Zabłocie 20.22			1 907 023	31 988 441
	ZZM/O1.133/18	Rewitalizacja Placu Św. Ducha w Krakowie		1 105 000	1 495 000	
	ZZM/O1.134/18	Spotkajmy się na podwórku - Rewitalizacja wnętrz kwartałów zabudowy na terenie Nowej Huty	128 843	3 577 969	10 693 248	2 348 976
	ZZM/O1.190/19	Rewitalizacja Kamieniołomu Libana			90 344	1 721 025
	ZZM/O1.238/20	Zagospodarowanie terenów zielonych pod estakadą kolejową na odcinku od ul. Limanowskiego do ul. Dekerta			69 978	
	ZZM/O1.239/20	Zagospodarowanie terenów zielonych pod estakadą kolejową na odcinku od ul. Dekerta do ul. Lubicz				82 410
	ZZM/O1.50/14	Rewaloryzacja Parku Bednarskiego i Wzgórza Lasoty				4 000 000
ZZM/O1.53/21	Ścieżka przyrodnicza na terenie Łąk Nowohuckich wraz z zagospodarowaniem				53 000	
Program	Numer Zadania	Nazwa Zadania	Rok			
			2018	2019	2020	2021
CO-IV-3 Zrównoważone Środowisko			123 834 422	134 552 468	70 076 876	66 930 063
(brak)	GK/CLI	ClimateKIC - Zeroemisyjny Kraków			21 442	0
	GK/LFE	Projekt zintegrowany LIFE w zakresie wdrażania Programu ochrony powietrza dla województwa małopolskiego				1 500
	GK/PEK	Planowanie gospodarki niskoemisyjnej, energetyki i infrastruktury komunalnej	223 836	312 203	67 572	172 283
	JP/LFE	Projekt zintegrowany LIFE w zakresie wdrażania Programu ochrony powietrza dla województwa małopolskiego				0
	JP/WOP	Wieloletnie działania zmierzające do poprawy jakości powietrza				41 344
	KD/EGM	Elektromobilność w Gminie Miejskiej Kraków		30 172	122 741	123 471
	KEGW/E1.6/21	Zespół Szkół nr 3, ul. Harcmistrza Stanisława Millana 16 w Krakowie - termomodernizacja				46 873
	KEGW/O1.1/21	Program rozwoju OZE w GMK oraz systemu zarządzania energią i mediami				1 285 261
	KEGW/O2.17/20	Budowa urządzenia podczyszczającego ścieki opadowe na wylocie kanalizacji opadowej (wylot nr 88K)			277 698	
	MCOO/ZIT	MCOO - Termomodernizacja budynków oświatowych w Gminie Miejskiej Kraków		243 330		
	MCPU/EGM	Elektromobilność w Gminie Miejskiej Kraków		7 262	31 614	37 023
	MOPS/EGM	Elektromobilność w Gminie Miejskiej Kraków		26 598	93 981	102 525
	MOPS/EMI	Program dofinansowania do zwiększonych kosztów grzewczych				1 645 880
	MOPS/W1.65/21	Termomodernizacja budynków MOPS				887 618
	OU/EGM	Elektromobilność w Gminie Miejskiej Kraków		13 100	127 329	136 799
	OU/O1.16/21	Stacje ładowania pojazdów elektrycznych				39 051
	SMMK/EGM	Elektromobilność w Gminie Miejskiej Kraków		71 110	205 049	202 200
	SOSW 3/EGM	Elektromobilność w Gminie Miejskiej Kraków		3 118	30 959	34 000
	SP 39/E1.2/20	Szkoła Podstawowa nr 39, ul. Stanisława Jachowicza 5 - termomodernizacja			468 816	
	WS/ZOS	Zadania związane z ochroną środowiska i gospodarką wodną	14 760	10 824		630 520
	ZBK/A1.6/17	Termomodernizacja budynków komunalnych	1 037 142	494 723		
	ZBK/EGM	Elektromobilność w Gminie Miejskiej Kraków			15 506	31 327
	ZBK/Z1.7/19	Termomodernizacja budynków przychodni zdrowia w Krakowie (ZIT)		5 196 781		
	ZDMK/EGM	Elektromobilność w Gminie Miejskiej Kraków		66 950	187 722	255 907
	ZIKIT/O2.8/17	Odwodnienie terenów osiedli Grębałów, Lubocza, Łucznanowice i Kantorowice	169 500			
	ZIKIT/UOP	Utrzymanie elementów systemu odwodnienia oraz zaopatrzenie magazynu przeciwpowodziowego	10 482 296			
	ZIS/DIW/S-III-3/17	Termomodernizacja hali KS Prądniczanka przy ul. Majora	200 000	375 057		
	ZIS/EGM	Elektromobilność w Gminie Miejskiej Kraków		19 300	68 619	78 145
	ZPRS/EGM	Elektromobilność w Gminie Miejskiej Kraków		3 118	33 807	37 023
	ZSP 8/E1.6/17	Zespół Szkolno-Przedszkolny Nr 8, ul. Wrony 115 - termomodernizacja	810 655			
	ZZM/A2.10/20	Pozyskanie części obszaru leśnego Gorki Pychowickiej			9 800 000	
	ZZM/EGM	Elektromobilność w Gminie Miejskiej Kraków		28 510	158 156	170 729
	ZZM/O1.117/17	Rewitalizacja Parku Jordana		5 136 034		
	ZZM/O1.12/18	Budowa parku sensorycznego z punktem widokowym między osiedlami Tysiąclecia i Oświecenia		3 180 000	5 134 000	
	ZZM/O1.127/18	Zalew Bagry - zagospodarowanie		1 957 968		
	ZZM/O1.128/18	Zaciągnij się po TĘŻNIE - SOLANKOWE orzeźwienie dla Krakowa		60 883		
	ZZM/O1.138/18	Budowa chodnika z oświetleniem przy Forcie nr 52 "Borek"		50 456		
	ZZM/O1.164/19	Tężnia solankowa		34 000	1 242 218	
	ZZM/O1.165/19	Czyżby zapomniano o Zalewie Nowohuckim... i Nowej Hucie?		6 757 006		
	ZZM/O1.166/19	Kąpielisko nad Bagrami Wielkimi - plaża i toalety		98 000	710 221	
ZZM/O1.172/19	Poszerzenie alei "Na Błoniach" wzdłuż rzeki Rudawy (na odcinku od al. Focha do ul. Piastowskiej)		1 500 000	843 727		

(brak)	ZZM/O1.175/19	Park Młynówka Królewska		709 970	1 055 169	1 000 000
	ZZM/O1.176/19	Rewitalizacja Bulwarów Wiślanych Wisła łączy		574 295		
	ZZM/O1.178/19	Park rehabilitacji przy Miejskim Centrum Opieki		127 613		
	ZZM/O1.184/19	Ogród nad Sudotem		899 395	2 353 608	
	ZZM/O1.186/19	Rewitalizacja Parku Kurdwanów wraz z zagospodarowaniem terenu przy Szkole Podstawowej nr 149		153 394		
	ZZM/O1.188/19	Rewitalizacja Placu Axentowicza		2 277	10 905	1 498 961
	ZZM/O1.22/14	Zagospodarowanie Parku Duchackiego		1 083 150	1 500 186	2 487 483
	ZZM/O1.3/09	Przebudowa Parku im. Anny i Erazma Jerzmanowskich		8 413 453		
	ZZM/O1.39/15	Park Zakrzówek		4 992 533		
	ZZM/O1.50/14	Rewaloryzacja Parku Bednarskiego i Wzgórza Lasoty		214 507		
	ZZM/O1.52/16	Rewitalizacja Parku Lotników Polskich		4 992 149		
	ZZM/O1.79/16	Rewitalizacja stoków Wzgórza Wawelskiego		381 510		
	ZZM/O1.82/17	Zamieszkać obok parku		6 366 617	4 630 450	
	ZZM/O1.96/17	Budowa Smoczego Skweru przy ul. Wolności		39 360		
PS/H2/2016 Program strategiczny promocji miasta Krakowa na lata 2016-2022	ZZM/UKZ	Utrzymanie i konserwacja zieleni		372 034		260 499
PS/O1/2019 Program rozwoju odnawialnych źródeł energii na obszarze Gminy Miejskiej Kraków	JP/O1.191/20	Program Rozwoju Odnawialnych Źródeł Energii na obszarze Gminy Miejskiej Kraków			10 309 317	9 328 383
PS/O2/2014 Program likwidacji instalacji grzewczych na paliwo stałe	GK/LFE	Projekt zintegrowany LIFE w zakresie wdrażania Programu ochrony powietrza dla województwa małopolskiego	124 907	475 335	99 630	
	JP/LFE	Projekt zintegrowany LIFE w zakresie wdrażania Programu ochrony powietrza dla województwa małopolskiego	10 947			
	JP/O1.1/11	Zadania związane z ograniczeniem niskiej emisji w Krakowie - zmiana systemu ogrzewania na proekologiczne oraz podłączenie ciepłej wody użytkowej	35 612 361	30 051 397		
	JP/O1.192/20	Program likwidacji instalacji grzewczych na paliwo stałe			174 529	
	JP/O1.2/11	Zadania związane z ograniczeniem niskiej emisji w Krakowie - instalacja kolektorów słonecznych i pomp ciepła	9 340 389	3 274 067		
	JP/O1.33/15	Program ograniczania niskiej emisji dla Miasta Krakowa (ZIT)	2 565 240	1 381 252		
	JP/WOP	Wieloletnie działania zmierzające do poprawy jakości powietrza	459 587	528 260	209 885	
	JP/ZOS	Zadania związane z ochroną środowiska i gospodarką wodną	1 379			
PS/O2/2014 Program likwidacji instalacji grzewczych na paliwo stałe	MOPS/EMI	Program dofinansowania do zwiększonych kosztów grzewczych	3 635 404	4 245 928	3 144 500	
	WS/DOT	Zadania związane z udzielaniem dotacji celowych	75 920			
	WS/O1.1/11	Zadania związane z ograniczeniem niskiej emisji w Krakowie - zmiana systemu ogrzewania na proekologiczne oraz podłączenie ciepłej wody użytkowej	204 237			
PS/O3/2017 Powiatowy program zwiększenia lesistości miasta Krakowa na lata 2018-2040	ZBK/O1.66/14	Likwidacja źródeł niskiej emisji - zmiana systemów ogrzewania w budynkach i lokalach będących w zasobach ZBK	6 055 659	2 845 529		
	ZZM/A2.8/21	Pozyskiwanie nieruchomości celem tworzenia lasów i parków leśnych				9 800 000
PS/O4/2017 Program termomodernizacji budynków jednorodzinnych dla Miasta Krakowa	ZZM/ZNL	Zarządzanie i nadzór nad lasami	2 546 278	3 269 381	2 826 214	2 636 571
	JP/O1.126/18	Program termomodernizacji budynków jednorodzinnych dla Miasta Krakowa	923 436	7 852 407	4 435 916	1 773 808
PS/O5/2018 Program ochrony środowiska przed hałasem dla Miasta Krakowa na lata 2019-2023	WS/ZOS	Zadania związane z ochroną środowiska i gospodarką wodną	305 655			238 712
	ZIKIT/ZAR	Zarządzanie ruchem	575 790			
PS/P1/2016 Miejski Program Rewitalizacji Krakowa	ZZM/O1.176/19	Rewitalizacja Bulwarów Wiślanych Wisła łączy			116 839	3 927 591
	ZZM/O1.39/15	Park Zakrzówek			9 599 787	20 107 033
PS/U1/2015 Plan gospodarki niskoemisyjnej dla Gminy Miejskiej Kraków	KD/K1.7/17	Adaptacja i termomodernizacja zabytkowego budynku dawnej Zbrojowni przy ul. Rakowickiej 22 na centrum wystawienniczo-edukacyjne Muzeum Fotografii w Krakowie	103 004			
	KD/K2.20/16	Poprawa efektywności energetycznej Teatru "GROTESKA" (ZIT)	815 500	190 000		
	KSOS/S1.98/17	Termomodernizacja międzyszkolnych basenów pływackich w Krakowie (ZIT)	2 042 936			
	MCOO/E1.1/21	Termomodernizacja budynków oświatowych Gminy Miejskiej Kraków				4 407 205
	MCOO/E1.7/12	Termomodernizacja gminnych obiektów oświatowych	12 758 941	9 530 938	5 702 862	3 421 803
	MCOO/E1.8/15	Termomodernizacja budynków oświatowych w Gminie Miejskiej Kraków (ZIT)	10 889 949	6 375 120		
MOPS/W1.30/16	Termomodernizacja budynków, w których realizowane są zadania pomocy społecznej (ZIT)	14 053 900	3 039 500			

PS/U1/2015 Plan gospodarki niskoemisyjnej dla Gminy Miejskiej Kraków	ZBK/Z1.6/15	Termomodernizacja budynków użyteczności publicznej przeznaczonych na realizowanie świadczeń zdrowotnych w Krakowie (ZIT)	5 684 411	4 400 483		
	ZBK/Z1.7/19	Termomodernizacja budynków przychodni zdrowia w Krakowie (ZIT).			4 265 901	
	ZIM/K2.4/15	Termomodernizacja Klubu Kultury "Mydlniki" (ZIT)	2 029 173			
	ZIM/Z3.1/18	Głęboka termomodernizacja Żłobka Samorządowego nr 14 w Krakowie ul. Sienkiewicza 24	81 234	2 094 111		82 537
Program	Numer Zadania	Nazwa Zadania	Rok			
			2018	2019	2020	2021
CO-IV-4 Przyjazny mieszkańcom, efektywny i ekologiczny system transportowy			171 590 020	250 298 509	191 564 658	427 606 373
(brak)	GS/A2.2/09	Wyplata odszkodowań z tytułu inwestycji drogowych			12 769 932	10 842 487
	GS/A2.3/10	Realizacja roszczeń odszkodowawczych			7 381 080	4 748 783
	GS/A2.6/21	Wyplata odszkodowań z tytułu inwestycji kolejowych				44 689
	GS/SA1.1/00	Pozyskanie nieruchomości dla inwestycji strategicznych zrealizowanych w latach poprzednich i dla ochrony korytarzy transportowych				475 815
	NW/MAS	Zakup i obejmowanie akcji oraz wnoszenie wkładów do spółek prawa handlowego		7 000 000	2 000 000	70 131 200
	ZDMK/DIW/T-III-16/19	Budowa ciągu pieszo-rowerowego od ul. Reduta do istniejącego pasa drogowego ul. Rozrywka				258 175
	ZDMK/ELI	Rozbudowa Al. 29 Listopada (odc.ul. Opolska - granica Miasta)		25 086		
	ZDMK/ST7.10/17	Rozbudowa ul. Gen. Okulickiego wraz z budową połączenia drogowego z Rondem Piastowskim i przebudową Ronda Piastowskiego				0
	ZDMK/ST7.9/06	Budowa ul. Iwaszki				0
	ZDMK/T1.2/17	Przedłużenie ścieżki rowerowej wzdłuż al. Solidarności				866 216
	ZDMK/T1.235/18	Budowa przystanków autobusowych przy skrzyżowaniu ul. Stella-Sawickiego i ul. Orlińskiego				138 000
	ZDMK/T1.260/19	Budowa drogi łączącej ul. Stella-Sawickiego z planowanym Małopolskim Centrum Nauki przy al. Bora Komorowskiego				0
	ZDMK/T1.289/20	Program budowy ścieżek rowerowych				432 867
	ZDMK/T1.293/20	Budowa tunelowego przejścia pieszo-rowerowego pod linią 100 (Mała obwodnica kolejowa) łączącego ul. Lotniczą z ul. Raciborskiego				0
	ZDMK/T1.300/20	Budowa ścieżki pieszo-rowerowej wraz z dodatkowymi miejscami parkingowymi przy ul. Czerwone Maki				43 746
	ZDMK/T1.315/20	Budowa ścieżki rowerowej wzdłuż al. 29 Listopada od ul. Żelaznej do ul. Woronicza w Krakowie - etap II strona wschodnia				0
	ZDMK/T1.41/21	Zakup parkometrów wraz z montażem				2 517 836
	ZDMK/UIT	Utrzymanie infrastruktury komunikacji tramwajowej		39 720 502	45 134 395	48 647 808
	ZIKIT/ST7.10/17	Rozbudowa ul. Gen. Okulickiego wraz z budową połączenia drogowego z Rondem Piastowskim i przebudową Ronda Piastowskiego	450 000			
	ZIKIT/ST8.13/15	Rozbudowa ul. Krzyżańskiego w Krakowie (ZIT)	5 889 697			
	ZIKIT/T1.104/15	Rozbudowa ul. Taklińskiego wraz z budową połączenia jej z przystankiem SKA	1 477 262			
	ZIM/ELI	Rozbudowa Al. 29 Listopada (odc.ul. Opolska - granica Miasta)		165 979	248 227	392 434
	ZIM/ST7.7/07	Rozbudowa Al. 29 Listopada (odc.ul. Opolska - granica Miasta)		1 867 460		18 610 375
	ZIM/T1.123/15	Budowa ul. 8 Pułku Ułanów	73 800			41 958
	ZIM/T1.234/18	Budowa wiaduktu nad układem torowym w ciągu ul. Kąpielowej				246 000
	ZIM/T1.249/19	Budowa kładki łączącej ul. Żabiniec z al. 29 Listopada			131 600	
	ZTP/ROW	Realizacja Polityki Rowerowej				823 895
	ZZM/DIR/O-XVIII-1/19	Aleja Róż na nowo - cz. 1: wygodne siedziska na schodach		22 000		
	ZZM/O1.163/19	Aleja Róż na nowo - cz. 1: wygodne siedziska na schodach		17 975		
	ZDMK/DIW/T-III-16/19	Budowa ciągu pieszo-rowerowego od ul. Reduta do istniejącego pasa drogowego ul. Rozrywka			7 749	
	ZDMK/T1.145/16	Przebudowa ścieżki rowerowej wzdłuż Wisły na odcinku ul. Widłakowa - ul. Tyniecka			1 000 000	
	ZTP/ROW	Realizacja Polityki Rowerowej			544 133	
PS/O5/2018 Program ochrony środowiska przed hałasem dla Miasta Krakowa na lata 2019-2023	IR/ZAR	Zarządzanie ruchem		565 562	486 518	529 549
	ZDMK/ZAR	Zarządzanie ruchem		0		
PS/T1/2013 Plan zrównoważonego rozwoju transportu zbiorowego dla Gminy Miejskiej Kraków i Gmin sąsiadujących	GK/A1.24/18	Oprogramowanie do modelowania i prognozowania ruchu "Visum"	193 395			
	GK/PAR	PARK4SUMP	4 715	17 845	15 456	19 073
	GK/PTK	Planowanie rozwoju systemu transportu	341 302	643 313	387 062	1 794 401
	GK/PZM	PLANOWANIE I PROMOWANIE ZRÓWNOWAŻONEJ MOBILNOŚCI	143 480	178 983	242 174	437 637
	GK/ST10.2/12	Budowa przystanku osobowego Kraków Sanktuarium na linii nr 94 wraz z infrastrukturą komunikacyjną (ZIT)	48 824			
	GK/ST10.3/16	Przebudowa stacji kolejowej SKA "Kraków Swoszowice" wraz z budową parkingu typu Park & Ride (ZIT)	79 950			
	GK/ST10.4/17	Budowa przystanku kolejowego SKA "Kraków Prądnik Czerwony" wraz z budową parkingu typu Park & Ride (ZIT)	434 000			
	GK/ST11.1/17	Studium wykonalności budowy szybkiego, bezkolizyjnego transportu szynowego w Krakowie	2 754 298	1 886 505	2 367 756	2 551 998
	GK/ST12.1/18	Koncepcje programowo-przestrzenne rozwoju systemu transportu	89 790			3 135 209
	GK/ST9.6/16	Budowa zintegrowanego węzła przesiadkowego w rejonie os. Piastów (ZIT)	108 737			
GK/STS	Rowerem do szkoły - Stars	152 236	198 195	195 481	246 005	

PS/T1/2013 Plan zrównoważonego rozwoju transportu zbiorowego dla Gminy Miejskiej Kraków i Gmin sąsiadujących	GS/MAS	Zakup i obejmowanie akcji oraz wnoszenie wkładów do spółek prawa handlowego	2 000 000			
	GS/SA1.2/19	Wypłata odszkodowań z tytułu zrealizowanych strategicznych inwestycji drogowych		1 624 288		513 368
	GS/ST2.4/06	Budowa Trasy Łągiewnickiej (węzeł "Ruczaj" - węzeł "Łągiewniki") wraz z linią tramwajową	2 678 245	3 243 824	553 345	938 918
	GS/ST3.1/09	Rozbudowa węzła "Mistrzejowice" wraz z linią tramwajową KST "Stella-Sawickiego"	325 596			0
	GS/ST5.1/08	Rozbudowa ul. Igołomskiej w Krakowie	2 702 611	563 408	307 216	5 840
	GS/ST6.2/08	Budowa linii tramwajowej łączącej ul. Brożka oraz Kampus UJ wraz z systemem sterowania ruchem i nadzoru	2 535 379			
	GS/ST6.3/07	Rozbudowa linii tramwajowej KST, etap II B wraz z układem drogowym (ul. Lipska - ul. Wielicka) w Krakowie	3 597 103			
	GS/ST6.4/15	Przebudowa linii tramwajowej na odcinku Rondo Mogiłskie - al. Jana Pawła II - Plac Centralny wraz z systemem sterowania ruchem w Krakowie	6 807			
	GS/ST6.6C/06	Budowa linii tramwajowej KST, etap III (os. Krowodrza Górka - Górka Narodowa) wraz z budową dwupoziomowego skrzyżowania w ciągu ul. Opolskiej			5 425 015	26 999 551
	GS/ST7.4/06	Rozbudowa ul. Kocmyrzowskiej			4 320	
	GS/ST7.7/18	Rozbudowa Al. 29 Listopada (odc.ul. Opolska - granica Miasta)			3 341 289	42 483 840
	GS/ST8.2/06	Budowa ul. Lema wraz z przebudową skrzyżowań: z al. Jana Pawła II i ul. Meissnera oraz z al. Pokoju		943 469	707 096	52 229
	ZDMK/EIG	Rozbudowa ul. Igołomskiej w Krakowie		285 410	155 289	
	ZDMK/EMT	Modernizacja torowisk tramwajowych w Krakowie wraz z infrastrukturą towarzyszącą		382 907	231 796	118 793
	ZDMK/ETG	Budowa linii tramwajowej KST etap III (os. Krowodrza Górka - Górka Narodowa) wraz z budową dwupoziomowego skrzyżowania w ciągu ul. Opolskiej		59 624		
	ZDMK/ST5.1/04	Rozbudowa ul. Igołomskiej w Krakowie		65 695 865	55 979 362	35 677 262
	ZDMK/ST6.11/12	Modernizacja torowisk tramwajowych wraz z infrastrukturą towarzyszącą		116 830 121	29 469 099	33 359 241
	ZDMK/ST6.5/14	Budowa linii tramwajowej KST, etap IV (ul. Meissnera - Mistrzejowice)		229 482	318 194	589 309
	ZDMK/T1.189/17	Uruchomienie autobusowej komunikacji miejskiej do Bodzowa - dostosowanie ul. Widłakowej				0
	ZDMK/T1.6/19	Montaż urządzeń do automatycznego smarowania szyn		659 864		
	ZIKIT/EIG	Realizacja programu unijnego - Rozbudowa ul. Igołomskiej w Krakowie	275 055			
	ZIKIT/ELI	Rozbudowa Al. 29 Listopada (odc.ul. Opolska - granica Miasta)	92 376			
	ZIKIT/EMT	Modernizacja torowisk tramwajowych w Krakowie wraz z infrastrukturą towarzyszącą	363 311			
	ZIKIT/ETG	Budowa linii tramwajowej KST etap III (os. Krowodrza Górka - Górka Narodowa) wraz z budową dwupoziomowego skrzyżowania w ciągu ul. Opolskiej	275 942			
	ZIKIT/ST5.1/04	Rozbudowa ul. Igołomskiej w Krakowie	78 494 394			
	ZIKIT/ST6.11/12	Modernizacja torowisk tramwajowych wraz z infrastrukturą towarzyszącą	20 548 999			
	ZIKIT/ST6.6C/06	Budowa linii tramwajowej KST, etap III (os. Krowodrza Górka - Górka Narodowa) wraz z budową dwupoziomowego skrzyżowania w ciągu ul. Opolskiej	5 407 656			
	ZIKIT/ST9.5/16	Budowa zintegrowanego węzła przesiadkowego wraz z parkingiem P&R Bronowice oraz terminalem autobusowym (ZIT)	195 560			
	ZIKIT/T1.224/17	Przebudowa sygnalizacji świetlnej w torowiskach tramwajowych na terenie Miasta Krakowa	97 890			
	ZIKIT/T1.235/18	Budowa przestanków autobusowych przy skrzyżowaniu ul. Stella-Sawickiego i ul. Orlińskiego	7 191			
	ZIKIT/T1.51/11	Budowa wiat przystankowych na terenie miasta Krakowa	3 868 178			
	ZIKIT/UIT	Utrzymanie infrastruktury komunikacji tramwajowej	30 246 595			
	ZIM/ETG	Budowa linii tramwajowej KST etap III (os. Krowodrza Górka - Górka Narodowa) wraz z budową dwupoziomowego skrzyżowania w ciągu ul. Opolskiej		162 542	276 026	355 667
	ZIM/ST6.6C/06	Budowa linii tramwajowej KST, etap III (os. Krowodrza Górka - Górka Narodowa) wraz z budową dwupoziomowego skrzyżowania w ciągu ul. Opolskiej		261 587	16 928 995	111 781 199
ZIM/ST6.6C/20	Budowa linii tramwajowej KST, etap III (os. Krowodrza Górka - Górka Narodowa) wraz z budową dwupoziomowego skrzyżowania w ciągu ul. Opolskiej			972 282		
ZIM/ST6.6D/15	Budowa linii tramwajowej KST (os. Krowodrza Górka - Azory)	70 110		98 416	1 570 787	
ZIM/ST7.4/06	Rozbudowa ul. Kocmyrzowskiej	3 000	470 980	45 158	316 967	
ZTP/T1.51/11	Budowa wiat przystankowych na terenie miasta Krakowa		5 357 782	3 248 816	4 867 245	
PS/T2/2015 Studium podstawowych tras rowerowych	MOS-W/T1.209/17	Budowa drogi wraz ze ścieżką rowerową do Międzyszkolnego Ośrodka Sportowego Kraków Wschód i Teatru Łażnia Nowa	800 000			
	ZDMK/DIW/T-III-16/19	Budowa ciągu pieszo-rowerowego od ul. Reduta do istniejącego pasa drogowego ul. Rozrywka		18 081		
	ZDMK/T1.145/16	Przebudowa ścieżki rowerowej wzdłuż Wisły na odcinku ul. Widłakowa - ul. Tyniecka		667 179		
	ZIKIT/T1.239/18	Rozbudowa ścieżek pieszo-rowerowych i tras turystycznych wraz z wykonaniem oznakowania turystyczno-informacyjnego na obszarze Przylasku Rusieckiego	14 022			
	ZIKIT/T1.26/18	Czujniki do pomiaru natężenia ruchu na ścieżkach rowerowych	99 599			
	ZIKIT/T1.7/18	Przygotowanie budowy ścieżki rekreacyjnej pieszo-rowerowej "Podgórze Duchackie"	146 616			
	ZIM/T1.253/19	Koncepcja budowy kładki pieszo - rowerowej Dębni - Zwierzyniec		175 000		
	ZTP/ROW	Realizacja Polityki Rowerowej		196 067		
ZTP/T1.248/19	Budowa zadaszonych wiat rowerowych		161 622			
PS/T3/2012 Program obsługi parkingowej dla Miasta Krakowa	ZIKIT/DIR/T-XVI-2/18	Przebudowa parkingu na os. Strusia 12	4 500			
	ZIKIT/DIW/T-XVI-6/18	Przebudowa parkingu na os. Strusia 12			591 382	
	ZIKIT/ST9.2/16	Budowa parkingu w systemie "parkuj i jedź" P&R - Bieżanów w Krakowie (ZIT)	2 545 495			
	ZIKIT/ST9.4/16	Budowa parkingu w systemie "parkuj i jedź" P&R - Mały Płaszów w Krakowie (ZIT)	1 483 953			
	ZIKIT/T1.203/17	Budowa zielonego parkingu przy ul. Zdrowej na części działki 278	291 274			
ZIKIT/T1.207/17	Budowa parkingu na działkach gminnych przy SP z Oddziałami Integracyjnymi nr 151	171 078				

Program	Numer Zadania	Nazwa Zadania	Rok			
			2018	2019	2020	2021
CO-IV-5 Wysoki poziom bezpieczeństwa w Krakowie			5 143 633	14 323 575	32 717 243	33 250 008
(brak)	KEGW/A2.9/21	Pozyskanie nieruchomości dla inwestycji				1 354 390
	KEGW/O1.11/20	Adaptacja obiektów i urządzeń miejskich do zmian klimatycznych			19 500	547 563
	KEGW/O2.12/20	Wykonanie rowów odwadniających i kolektorów zgodnie z koncepcją odwodnienia obszaru ul. Kosocickiej				141 450
	KEGW/O2.13/20	Wykonanie rowów odwadniających i kolektorów zgodnie z koncepcją odwodnienia obszaru Luboczy			100 860	468 630
	KEGW/O2.14/20	Wykonanie ogrodu deszczowego ZZM (zbiornik na działce 103/2 obr. 12 NH)				97 219
	KEGW/O2.15/20	Budowa przepompowni "Kabel"			1 700 000	188 162
	KEGW/O2.16/20	Budowa przepompowni przy ul. Półhanki/Agatowa wraz z rurociągiem tłocznym			143 910	
	KEGW/O2.18/20	Budowa urządzeń podczyszczających na wylotach kanalizacji opadowej				109 600
	KEGW/O2.19/20	Przebudowa rowu przy ul. Bugaj			48 000	
	KEGW/O2.20/20	Przebudowa rowu odwadniającego w rejonie ul. Widłakowej				74 415
	KEGW/O2.21/20	Budowa rowu przydrożnego przy ul. Łokietka				115 620
	KEGW/O2.24/20	Opracowanie koncepcji odwodnienia wybranych obszarów Krakowa			340 239	1 086 769
	KEGW/O2.26/20	Budowa przepompowni Na Wysokie Stany przy ul. Nowohuckiej			97 785	
	KEGW/O2.27/20	Program budowy przepompowni Na Wysokie Stany			749 685	749 685
	KEGW/UOP	Utrzymanie elementów systemu odwodnienia oraz zaopatrzenie magazynu przeciwpowodziowego			22 858 926	20 623 132
(brak)	KOT/WPP	Wsparcie samorządowych szkół i placówek oświatowych		175 045	144 178	164 236
	MCOO/E1.43/15	Dostosowanie budynków oświatowych do wymogów przeciwpożarowych			3 534 347	2 997 996
	OC/B1.1/14	Przygotowanie budowy Centrum Bezpieczeństwa i Monitoringu Miasta	33 062			
	OC/B1.11/16	Rozbudowa systemu monitoringu wizyjnego	3 046 127		94 070	921 885
	OC/MON	Rozbudowa monitoringu wizyjnego	90 036	71 126	98 727	68 506
	WS/O2.6/13	Zadania związane z realizacją "Krakowskiego programu małej retencji wód opadowych"	445 864	529 039	2 327 807	2 186 978
	ZDMK/UOP	Utrzymanie elementów systemu odwodnienia oraz zaopatrzenie magazynu przeciwpowodziowego		11 985 322	373 127	92 724
PS/B1/2017 Program poprawy bezpieczeństwa dla miasta Krakowa pn. "Bezpieczny Kraków" na lata 2018 - 2021	OC/PBK	Nadzór i realizacja Programów Bezpieczeństwa w mieście	1 528 544	1 563 044	86 081	1 261 047
Program	Numer Zadania	Nazwa Zadania	Rok			
			2018	2019	2020	2021
CO-IV-6 Powszechność realizacji idei zdrowego i aktywnego życia			175 882 753	160 891 846	168 595 744	156 798 886
(brak)	BZ/Z1.7/18	Przebudowa Szpitala Miejskiego Specjalistycznego im. Gabriela Narutowicza w Krakowie	1 389 441			
	BZ/Z1.9/18	Przebudowa i rozbudowa Uniwersyteckiego Szpitala Dziecięcego w Krakowie	468 125			
	BZ/ZOL	Przebudowa Pawilonu Nr 4 Zakładu Opiekuńczo-Leczniczego w Krakowie oraz wdrożenie programu edukacyjnego w zakresie opieki długoterminowej	403 270			
	KSOS/S1.105/19	Krakowski Szkolny Ośrodek Sportowy - modernizacja pomieszczeń sanitarnych, szatni i holu na Międzyszkolnym Basenie Pływackim Śródmieście ul. Fr. Nullo 23			1 040 453	1 899 998
	KSOS/S1.9/21	Budowa wielofunkcyjnego obiektu sportowego przy Al. Powstania Warszawskiego 6				262 353
	MCOO/E1.44/21	Zakup lokalu na potrzeby przedszkola/żłobka na os. Piastów				9 585 332
	MOS-W/S1.145/20	Budowa obiektów sportowych wraz z infrastrukturą przy ul. Bulwarowej			782 817	1 247 364
	SP/MPS	Miejskie Programy Sportowe				2 128 681
	SP/NPS	Nadzór nad placówkami sportowo - rekreacyjnymi				9 182
	SP/PKF	Realizacja zadań Pełnomocnika PMK ds. Rozwoju Kultury Fizycznej			1 273 518	2 947 487
	SP/UPS	Upowszechnianie sportu				6 200 349
	ZDMK/S1.110/20	Modernizacja miejskiego stadionu piłkarskiego "Wisła Kraków"			7 459 904	
	ZIM/T1.188/17	Budowa układu komunikacyjnego dla obsługi Szpitala Uniwersyteckiego w Prokocimiu			346 414	6 433 909
	ZIM/Z3.4/21	Modernizacja budynku Integracyjnego Żłobka Samorządowego nr 20 przy ul. Okólnej 6			100 000	896 934
	ZIM/Z3.5/21	Modernizacja budynku Żłobka Samorządowego nr 7 oraz Filii nr 1 Specjalnego Ośrodka Szkolno-Wychowawczego nr 4 - os. Zielone 28				932 085
	ZIM/Z3.6/21	Modernizacja budynku Żłobka Samorządowego nr 18, ul. Mazowiecka 30a			302 016	464 074
	ZIM/Z3.8/21	Modernizacja budynku Żłobka Samorządowego nr 13, os. Centrum A 12				84 686
	ZIS/DIR/S-II-3z/18	Zakupy inwestycyjne Zarządu Infrastruktury Sportowej	26 999			
	ZIS/E1.114/18	Budowa sali gimnastycznej przy SP nr 26, ul. Krasickiego 34				1 000 000
	ZIS/OIS	Organizacja imprez sportowo-rekreacyjnych				8 354 761
	ZIS/S1.1/18	Budowa hali sportowej przy SP nr 151, ul. Lipińskiego 2			1 000 000	9 024 818
	ZIS/S1.1/19	Budowa Całorocznego Ośrodka Sportów Zimowych wraz z zespołem basenów w rejonie ul. Lipskiej-Mysłiwskiej w Krakowie				132 810

(brak)	ZIS/S1.101/19	Budowa boiska sportowego wielofunkcyjnego wraz z oświetleniem w rejonie ulic Lubostroń/Kolista				1 436 234
	ZIS/S1.102/18	Modernizacja obiektów Stadionu Miejskiego im. H. Reymana	60 595			
	ZIS/S1.102/19	Stadion główny Hutnika Kraków		2 718 356		
	ZIS/S1.104/19	Hala Sportowa przy SP 74, ul. Branicka 26				7 371 116
	ZIS/S1.106/21	Modernizacja infrastruktury sportowo-rekreacyjnej na terenie klubów sportowych				7 296 930
	ZIS/S1.11/11	Budowa basenu przy Szkole Podstawowej nr 155, os. 2 Pułku Lotniczego 21				2 457 386
	ZIS/S1.110/20	Modernizacja miejskiego stadionu piłkarskiego "Wisła Kraków"				1 555 194
	ZIS/S1.115/20	Budowa krytej pływalni na terenie KS Clepardia przy ul. Mackiewicza wraz z modernizacją istniejącego kąpieliska otwartego			110 700	
	ZIS/S1.116/20	Budowa hali sportowej przy IX LO, ul. Czapińskiego 5			153 621	3 000 000
	ZIS/S1.117/20	Budowa krytej pływalni przy SP z Oddziałami Integracyjnymi nr 144, os. Bohaterów Września 13			135 224	300 000
	ZIS/S1.118/20	Budowa miejskiej strzelnicy sportowej przy ul. Drożdżowej			86 998	596 550
	ZIS/S1.120/20	Rewitalizacja terenów przy Moście Kotlarskim - Bulwar Podolski - budowa "Mariny Krakowskiej"				503 980
	ZIS/S1.121/20	Budowa boiska sportowego na terenie os. Mogiła wraz ze świetlicą środowiskową			75 030	2 100
	ZIS/S1.137/20	Budowa hali wielofunkcyjnej na terenie Szkoły Podstawowej nr 56 przy ul. Fredry 65			265 594	8 005
	ZIS/S1.139/20	Budowa hali gimnastycznej przy Szkole Podstawowej nr 89 os. Piastów 34a			153 635	
	ZIS/S1.143/20	Budowa hali widowiskowo - sportowej dostosowanej do potrzeb osób niepełnosprawnych na terenie XXX Liceum Ogólnokształcącego w Krakowie			153 348	
	ZIS/S1.15/17	Budowa hali sportowej przy SP nr 85, os. Złotego Wieku 4				14 732
	ZIS/S1.3/17	Przebudowa obiektów sportowych WKS Wawel				319 554
	ZIS/S1.4/17	Przygotowanie finansowania budowy krytej pływalni wraz z widownią i halą sportową - Zespół Szkół Łączności, ul. Monte Cassino 31				41 462
	ZIS/S1.5/17	Przebudowa Klubu Sportowego Tramwaj				4 175 823
	ZIS/S1.6/17	Modernizacja obiektów KS Zwierzyniecki				2 358 473
	ZIS/S1.84/17	Budowa Centrum Zapaśniczego w Bieżanowie			1 280 058	
	ZIS/S1.87/17	Program rewitalizacji boisk przyszkolnych				8 377 642
	ZIS/S1.91/17	Budowa sali gimnastycznej SP 32, ul. Królowej Jadwigi				67 524
	ZIS/SS1.3/17	Budowa basenu przy ul. Eisenberga				5 734 884
	ZIS/UTR	Utrzymanie, remonty obiektów rekreacyjno-sportowych oraz obsługa inwestycji sportowych				10 218 714
	ZIS/ZOB	Zarządzanie obiektami sportowo-rekreacyjnymi				571 789
ZZM/DIW/O-II-1/17	Budowa parku ćwiczeń przy ul. Podgórskiej	96 806				
ZZM/DIW/O-IV-3/17	Budowa siłowni na wolnym powietrzu w Parku Krowoderskim	90 000				
ZZM/O1.7/17	Plac rekreacji dla dorosłych na Krowodrzy	27 806				
PS/S1/2016 Program rozwoju sportu w Krakowie	MCOO/E1.20/09	Budowa Centrum Kultury i Rekreacji przy Zespole Szkół Ogólnokształcących Integracyjnych nr 7, ul. Czarnogórska 14	124 637			
	SP/MPS	Miejskie Programy Sportowe	2 545 980	3 030 390	1 447 058	
	SP/NPS	Nadzór nad placówkami sportowo - rekreacyjnymi	12 689	29 458	10 366	
	SP/UPS	Upowszechnianie sportu	5 833 728	7 384 539	3 571 729	
	ZIS/DIR/S-V-1/19	Przebudowa obiektów sportowych WKS Wawel		10 000		
	ZIS/DIR/S-XII-1/19	Boisko wielofunkcyjne - Bieżanowianka		16 260		
	ZIS/E1.114/18	Budowa sali gimnastycznej przy SP nr 26, ul. Krasickiego 34	121 958			
	ZIS/E1.49/16	Szkoła Podstawowa nr 134, ul. Kłuszyńska 46 - budowa sali gimnastycznej z modernizacją kotłowni	4 564 744			
	ZIS/OIS	Organizacja imprez sportowo-rekreacyjnych	12 225 608	11 474 923	2 821 211	
	ZIS/S1.1/18	Budowa hali sportowej przy SP nr 151, ul. Lipińskiego 2	97 006			
	ZIS/S1.1/19	Budowa Całorocznego Ośrodka Sportów Zimowych wraz z zespołem basenów w rejonie ul. Lipskiej-Myśliwskiej w Krakowie		110 000	585 655	
	ZIS/S1.100/19	Przebudowa obiektów Klubu Sportowego Korona		1 838 920		
	ZIS/S1.101/19	Budowa boiska sportowego wielofunkcyjnego wraz z oświetleniem w rejonie ulic Lubostroń/Kolista		35 670	21 968	
	ZIS/S1.104/19	Hala Sportowa przy SP 74, ul. Branicka 26		149 445	1 000 000	
	ZIS/S1.106/19	Modernizacja infrastruktury sportowo-rekreacyjnej na terenach klubów sportowych		2 958 264		
	ZIS/S1.106/20	Modernizacja infrastruktury sportowo- rekreacyjnej na terenie klubów sportowych.			1 456 659	
	ZIS/S1.107/19	Modernizacja obiektów sportowych OSiR Kolna		127 642	898 610	
	ZIS/S1.11/11	Budowa basenu przy Szkole Podstawowej nr 155, os. 2 Pułku Lotniczego 21	7 233 911	4 701 037	11 740 561	
	ZIS/S1.112/19	Modernizacja budynku przy ul. Walerego Sławka 10		147 061		
	ZIS/S1.16/17	Budowa Osiedlowego Centrum Sportu i Rekreacji "Rajsko" przy ul. Nad Fosą	4 595 775	2 388 048		
	ZIS/S1.2/19	Boisko wielofunkcyjne - Bieżanowianka		32 529		
	ZIS/S1.24/14	VII Liceum Ogólnokształcące, ul. Skarbińskiego 5 - budowa hali sportowej	1 201 377			
	ZIS/S1.3/17	Przebudowa obiektów sportowych WKS Wawel	2 360 000	896 135	4 513 559	
	ZIS/S1.35/15	Budowa Dzielnicowego Centrum Sportu i Rekreacji na Kozłowie	11 007 866	17 980 026		
	ZIS/S1.4/17	Przygotowanie finansowania budowy krytej pływalni wraz z widownią i halą sportową - Zespół Szkół Łączności, ul. Monte Cassino 31	727 562			
	ZIS/S1.46/17	Modernizacja obiektów sportowych na terenie WLKS Krakus	2 757 945	1 455 567		

PS/S1/2016 Program rozwoju sportu w Krakowie	ZIS/S1.49/15	Budowa hali sportowej z zapleczem szatniowym i przebudową wewnętrznego układu drogowego przy Zespole Szkół Ogólnokształcących Mistrzostwa Sportowego w Krakowie	1 166 924			
	ZIS/S1.5/17	Przebudowa Klubu Sportowego Tramwaj			750 000	
	ZIS/S1.58/16	Rewitalizacja boiska sportowego wraz z przykryciem - Klub Sportowy Kolejarz Prokocim	953 008	983 792		
	ZIS/S1.59/16	Rozbudowa Stadionu Miejskiego im. Władysława Kawuli (KS Prądniczanka)	4 972 900			
	ZIS/S1.6/17	Modernizacja obiektów KS Zwierzyniecki	69 000		1 700 000	
	ZIS/S1.64/16	Budowa boiska przy Zespole Szkół Elektrycznych nr 1, ul. Kamieńskiego 49	1 998 109			
	ZIS/S1.75/16	Budowa basenu krytego przy Szkole Podstawowej z Oddziałami Integracyjnymi nr 158, ul. Strąkowa 3a	12 090 708	3 260 680		
	ZIS/S1.76/16	Modernizacja hali sportowej przy ul. Ptaszyckiego 4	967 418			
	ZIS/S1.8/18	Budowa obiektów sportowych na terenie SP nr 49 przy ul. Montwiłła-Mireckiego - II etap	361 997			
	ZIS/S1.80/16	Szkoła Podstawowa nr 40, ul. Pszczelna 13 - budowa hali sportowej	8 482 713	4 354 700		
	ZIS/S1.84/17	Budowa Centrum Zapaśniczego w Bieżanowie	2 499 712			
	ZIS/S1.87/17	Program rewitalizacji boisk przyszkolnych	9 793 439	6 612 014	7 613 799	
	ZIS/S1.88/17	Budowa basenu przy Szkole Podstawowej z Oddziałami Sportowymi nr 5, al. Kijowska 8	1 024 730	11 202 333	13 347 666	
	ZIS/S1.89/16	Budowa sali gimnastycznej przy SP nr 25, ul. Komandosów 29	4 396 770	2 184 283		
	ZIS/S1.9/18	Modernizacja obiektów sportowych KS Clepardia wraz z zagospodarowaniem terenu	85 000			
	ZIS/S1.99/18	Budowa i modernizacja boisk na terenach sportowo - rekreacyjnych	3 522 258			
	ZIS/S1.99/19	Modernizacja terenów sportowych KS Clepardia		6 512 293		
	ZIS/SS1.2/15	Budowa Hali 100 - lecia KS Cracovia wraz z Centrum Sportu Osób Niepełnosprawnych	5 564 890			
	ZIS/SS1.3/17	Budowa basenu przy ul. Eisenberga	1 233 163	10 421 581	32 693 702	
ZIS/UTR	Utrzymanie, remonty obiektów rekreacyjno-sportowych oraz obsługa inwestycji sportowych	11 577 406	8 420 010	9 899 993		
ZIS/ZOB	Zarządzanie obiektami sportowo-rekreacyjnymi	878 188	372 204	411 053		
PS/W1/2019 Powiatowy Program Działania na Rzecz Osób Niepełnosprawnych na lata 2019-2022	OU/W1.16/21	Dostosowanie siedzib Urzędu Miasta Krakowa do potrzeb osób z niepełnosprawnościami				67 650
	OU/W1.55/20	Dostosowanie siedzib Rad Dzielnic Miasta Krakowa do potrzeb osób niepełnosprawnych			448 302	655 132
PS/W2/2015 Program Aktywności Społecznej i Integracji Osób Starszych	MS/SEN	Integracja seniorów	3 348 829			
	SZ/SEN	Integracja seniorów		4 069 717	4 844 165	
PS/Z1/2018 Miejski Program Ochrony Zdrowia Zdrowy Kraków 2019-2021	BZ/RPZ	Realizacja programu profilaktyki i promocji zdrowia	2 864 347			
	BZ/Z1.1/15	Utworzenie Centrum diagnostyki, leczenia i profilaktyki chorób przewodu pokarmowego i gruczołów dokrewnych w SMS im. G. Narutowicza w Krakowie (ZIT)	7 067 843			
	BZ/Z1.1Z/16	Zakup sprzętu medycznego dla Szpitala Specjalistycznego im. Stefana Żeromskiego SP ZOZ w Krakowie (ZIT)	374 473			
	BZ/Z1.2/15	Poprawa jakości usług zdrowotnych poprzez termomodernizację Szpitala Specjalistycznego im. Stefana Żeromskiego SP ZOZ w Krakowie (ZIT)	16 032 631			
	BZ/Z1.3/15	Poprawa opieki geriatrycznej poprzez przebudowę i termomodernizację Zakładu Opiekuńczo - Leczniczego w Krakowie (ZIT)	16 582 468			
	NW/DIR/Z-XII-1Z/20	Zakupy inwestycyjne dla Miejskiego Centrum Opieki			20 000	
	NW/DIR/Z-XII-1Z/21	Zakupy inwestycyjne dla potrzeb Miejskiego Centrum Opieki				24 000
	NW/DIR/Z-XVIII-1Z/21	Zakupy inwestycyjne dla Szpitala Specjalistycznego im. Stefana Żeromskiego SP ZOZ w Krakowie				150 000
	NW/NNS	Nadzór nad SPZOZ			2 663 659	1 499 990
	NW/Z1.1/15	Utworzenie Centrum diagnostyki, leczenia i profilaktyki chorób przewodu pokarmowego i gruczołów dokrewnych w SMS im. G. Narutowicza w Krakowie (ZIT)		15 331 565		
	NW/Z1.1/21	Adaptacja pawilonu B w budynku głównym zajmowanym przez Szpital Specjalistyczny im. Stefana Żeromskiego SP ZOZ w Krakowie dla potrzeb utworzenia tymczasowego oddziału Szpitala dla pacjentów z COVID-19				40 590
	NW/Z1.10/20	Przebudowa Szpitala Miejskiego Specjalistycznego im. Gabriela Narutowicza w Krakowie			6 011 552	2 595 405
	NW/Z1.11/20	Dostosowanie budynku szpitalnego po byłej pralni na potrzeby Patomorfologii, Prosektorium i pomieszczeń magazynowych Szpitala Miejskiego Specjalistycznego im. Gabriela Narutowicza w Krakowie, wraz z pierwszym wyposażeniem			4 000 000	3 999 999
	NW/Z1.12/20	Budowa dodatkowego pawilonu dla potrzeb SOR wraz z wyposażeniem w Szpitalu Specjalistycznym im. Stefana Żeromskiego SP ZOZ w Krakowie			77 223	1 543 014
	NW/Z1.13/20	Przebudowa pomieszczeń archiwum wraz z wyposażeniem w Szpitalu Specjalistycznym im. Stefana Żeromskiego SP ZOZ w Krakowie			765 126	7 506 859
	NW/Z1.15/20	Przebudowa sieci informatycznej Miejskiego Centrum Opieki			203 066	329 457
	NW/Z1.1Z/16	Zakup sprzętu medycznego dla Szpitala Specjalistycznego im. Stefana Żeromskiego SP ZOZ w Krakowie (ZIT)		656 000	1 387 141	
	NW/Z1.1Z/21	Zakupy inwestycyjne dla Szpitala Specjalistycznego im. Stefana Żeromskiego SP ZOZ w Krakowie				2 245 812
	NW/Z1.2/15	Poprawa jakości usług zdrowotnych poprzez termomodernizację Szpitala Specjalistycznego im. Stefana Żeromskiego SP ZOZ w Krakowie (ZIT)		9 345 837	20 960 000	19 243 811
	NW/Z1.2Z/19	Zakupy inwestycyjne dla Szpitala Specjalistycznego im. Stefana Żeromskiego SP ZOZ w Krakowie		2 328 815	3 101 935	
	NW/Z1.2Z/21	Zakupy inwestycyjne dla Szpitala Miejskiego Specjalistycznego im. Gabriela Narutowicza w Krakowie				24 969
	NW/Z1.3/15	Poprawa opieki geriatrycznej poprzez przebudowę i termomodernizację Miejskiego Centrum Opieki (ZIT)		11 342 936	9 835 120	
	NW/Z1.3/21	Dostosowanie lądowiska dla śmigłowców ratunkowych przy Szpitalu Miejskim Specjalistycznym im. Gabriela Narutowicza w Krakowie do wymogów prawa				55 000
NW/Z1.4/19	Przebudowa Szpitala Miejskiego Specjalistycznego im. Gabriela Narutowicza w Krakowie		1 041 024			
NW/Z1.4/21	Respiratory dla krakowskiego szpitala miejskiego				347 619	

PS/Z1/2018 Miejski Program Ochrony Zdrowia Zdrowy Kraków 2019-2021	NW/Z1.5/21	Dostosowanie pomieszczeń Pracowni RTG wraz z zakupem aparatu RTG z wyposażeniem w Szpitalu Miejskim Specjalistycznym im. Gabriela Narutowicza w Krakowie				700 000
	NW/Z1.6/21	Przebudowa Szpitala Specjalistycznego im. Stefana Żeromskiego SP ZOZ w Krakowie				917 518
	NW/Z1.8/19	Małopolski System Informacji Medycznej (MSIM) w Szpitalu Miejskim Specjalistycznym im. Gabriela Narutowicza w Krakowie			73 635	261 148
	NW/Z1.9/19	Małopolski System Informacji Medycznej (MSIM) w Szpitalu Specjalistycznym im. Stefana Żeromskiego SP ZOZ w Krakowie			370 000	82 542
	NW/ZOL	Przebudowa Pawilonu Nr 4 Zakładu Opiekuńczo-Leczniczego w Krakowie oraz wdrożenie programu edukacyjnego w zakresie opieki długoterminowej		302 270	302 270	302 270
	SZ/DBR-Z-III	Zadania dzielnic		14 820	4 950	
	SZ/DBR-Z-IX	Zadania dzielnic		6 990	4 900	
	SZ/DBR-Z-VI	Zadania dzielnic		12 000	4 550	12 000
	SZ/DBR-Z-VII	Zadania dzielnic		15 430	15 509	14 950
	SZ/DBR-Z-X	Zadania dzielnic		4 820		
	SZ/DBR-Z-XII	Zadania dzielnic			4 850	9 960
	SZ/DBR-Z-XIII	Zadania dzielnic		2 000	2 000	12 000
	SZ/DBR-Z-XIV	Zadania dzielnic		16 933	11 686	16 000
	SZ/DBR-Z-XV	Zadania dzielnic		39 464	20 165	39 950
	SZ/DBR-Z-XVI	Zadania dzielnic		10 000	9 950	22 000
SZ/RPZ	Realizacja programu profilaktyki i promocji zdrowia		1 637 937	1 818 688	2 128 246	
SZ/ZOZ	Realizacja zadań Gminy Miejskiej Kraków w obszarze ochrony zdrowia		2 905 130	2 432 384	3 938 083	
Program	Numer Zadania	Nazwa Zadania	Rok			
			2018	2019	2020	2021
CS-V Silna wspólnota samorządowa mieszkańców Krakowa			369 336 424	451 867 883	468 358 055	496 225 875
CO-V-1 Wysoki poziom partycypacji społecznej mieszkańców			1 857 895	979 441	1 492 679	5 047 655
(brak)	MS/WIS	Wspieranie Inicjatyw Społecznych	994 468			
	SZ/ASO	Aktywizacja Społeczeństwa Obywatelskiego			232 949	498 102
PS/D1/2018 Program aktywnego uczestnictwa młodzieży w życiu miasta "Młody Kraków 2.0" na lata 2019-2023	MS/PMK	Realizacja Programu Młody Kraków	354 850			
	SZ/PMK	Realizacja Programu Młody Kraków		487 043	815 884	1 172 922
PS/D3/2020 Program Aktywności Społecznej i Integracji Osób Starszych na lata 2021-2025	SZ/SEN	Integracja seniorów				1 051 400
PS/H2/2016 Program strategiczny promocji miasta Krakowa na lata 2016-2022	KS/KMM	Kampanie Marketingowe Miasta		492 398	443 846	2 325 232
	PT/KMM	Kampanie Marketingowe Miasta	508 577			
Program	Numer Zadania	Nazwa Zadania	Rok			
			2018	2019	2020	2021
CO-V-2 Silny sektor organizacji społecznych (pozarządowych)			427 773	1 607 299	1 181 553	1 735 882
(brak)	MS/WIS	Wspieranie Inicjatyw Społecznych	427 773			
	SZ/WIS	Wspieranie Inicjatyw Społecznych		1 257 299		
	SZ/WZO	Współpraca z Organizacjami Pozarządowymi			1 181 553	1 335 882
PS/D2/2016 Program Otwarty Kraków	SZ/POK	Program Otwarty Kraków		350 000		400 000
Program	Numer Zadania	Nazwa Zadania	Rok			
			2018	2019	2020	2021
CO-V-3 Spójność społeczna			367 050 756	449 281 143	465 683 824	489 442 338
(brak)	CA 1/PJB	Prowadzenie jednostki				3 884 714
	CA 2/PJB	Prowadzenie jednostki				6 153 359
	CPOW-P/PJB	Prowadzenie jednostki				8 356 092
	DPS-BA/BDK	Bezpieczny dom- wsparcie dla kadry				95 317
	DPS-BA/PJB	Prowadzenie jednostki				7 176 843
	DPS-BA/ZBP	Zapewnienie bezpieczeństwa i opieki pacjentom oraz bezpieczeństwa personelowi w zw. z COVID 19				37 566
	DPS-HE/BDK	Bezpieczny dom- wsparcie dla kadry				299 644
	DPS-HE/PJB	Prowadzenie jednostki				30 611 456
	DPS-HE/W1.42/17	Przebudowa i rozbudowa DPS im. Ludwika i Anny Helclów wraz z zagospodarowaniem terenu - IV etap				4 204 811
	DPS-HE/ZBP	Zapewnienie bezpieczeństwa i opieki pacjentom oraz bezpieczeństwa personelowi w zw. z COVID 19				298 995

(brak)	DPS-KL/BDK	Bezpieczny dom- wsparcie dla kadry			88 943
	DPS-KL/PJB	Prowadzenie jednostki	4 842 130		6 613 648
	DPS-KL/W1.64/21	Modernizacja DPS, ul. Kluzeka 6			130 800
	DPS-KR/BDK	Bezpieczny dom- wsparcie dla kadry			346 948
	DPS-KR/PJB	Prowadzenie jednostki			19 981 784
	DPS-KR/ZBP	Zapewnienie bezpieczeństwa i opieki pacjentom oraz bezpieczeństwa personelowi w zw. z COVID 19			76 946
	DPS-Ł39/BDK	Bezpieczny dom- wsparcie dla kadry			184 142
	DPS-Ł39/PJB	Prowadzenie jednostki			11 299 394
	DPS-Ł39/W1.69/21	Modernizacja DPS, ul. Łanowa 39			529 779
	DPS-Ł39/ZBP	Zapewnienie bezpieczeństwa i opieki pacjentom oraz bezpieczeństwa personelowi w zw. z COVID 19			65 583
	DPS-Ł41/BDK	Bezpieczny dom- wsparcie dla kadry			437 000
	DPS-Ł41/PJB	Prowadzenie jednostki			26 442 036
	DPS-Ł41/W1.59/20	Modernizacja budynku ul. Łanowa 43 d - DPS, ul. Łanowa 41			6 817 228
	DPS-Ł41/ZBP	Zapewnienie bezpieczeństwa i opieki pacjentom oraz bezpieczeństwa personelowi w zw. z COVID 19			158 592
	DPS-Ł43/BDK	Bezpieczny dom- wsparcie dla kadry			291 751
	DPS-Ł43/PJB	Prowadzenie jednostki			14 622 644
	DPS-Ł43/ZBP	Zapewnienie bezpieczeństwa i opieki pacjentom oraz bezpieczeństwa personelowi w zw. z COVID 19			53 912
	DPS-NH/BDK	Bezpieczny dom- wsparcie dla kadry			174 757
	DPS-NH/PJB	Prowadzenie jednostki			8 819 175
	DPS-NH/ZBP	Zapewnienie bezpieczeństwa i opieki pacjentom oraz bezpieczeństwa personelowi w zw. z COVID 19			64 111
	DPS-NO/BDK	Bezpieczny dom- wsparcie dla kadry			181 140
	DPS-NO/PJB	Prowadzenie jednostki			13 584 265
	DPS-NO/ZBP	Zapewnienie bezpieczeństwa i opieki pacjentom oraz bezpieczeństwa personelowi w zw. z COVID 19			40 382
	DPS-PR/BDK	Bezpieczny dom- wsparcie dla kadry			89 190
	DPS-PR/PJB	Prowadzenie jednostki			6 823 096
	DPS-PR/ZBP	Zapewnienie bezpieczeństwa i opieki pacjentom oraz bezpieczeństwa personelowi w zw. z COVID 19			16 931
	DPS-RA/BDK	Bezpieczny dom- wsparcie dla kadry			115 645
	DPS-RA/PJB	Prowadzenie jednostki			6 826 886
	DPS-RO/BDK	Bezpieczny dom- wsparcie dla kadry			77 968
	DPS-RO/PJB	Prowadzenie jednostki			5 310 835
	DPS-RO/TBD	Małopolska Tarcza Antykryzysowa - Bezpieczny Dom			2 403
	IPOW/PJB	Prowadzenie jednostki			703 522
	MDDPS/PJB	Prowadzenie jednostki			11 213 662
	MDDPS/W1.4Z/21	Zakupy inwestycyjne Miejskiego Dziennego Domu Pomocy Społecznej			180 000
	MOPS/AZS	Aktywni Zawodowo - Aktywni Społecznie			3 014 014
	MOPS/OBA	Obsługa administracyjno-techniczna zadań			72 478 750
	MOPS/PPS	Wsparcie osób z zaburzeniami psychicznymi i ich rodzin			19 886
	MOPS/PRZ	Wsparcie rodziny, przeciwdziałanie przemocy i organizacja społeczności lokalnej			3 905 376
	MOPS/PSN	Wsparcie osób starszych i niepełnosprawnych			5 987 106
	MOPS/PZA	Organizowanie pieczy zastępczej			16 484 782
	MOPS/REI	Reintegracja zawodowa i społeczna osób bezrobotnych			333 048
	MOPS/SDB	Sami-Dzielni! - razem przeciw COVID-19-B			181 662
	MOPS/SPU	Sami dzielni			1 144 827
	MOPS/UBO	Pomoc rodzinom i osobom zagrożonym i dotkniętym problemem ubóstwa			63 974 490
	MOPS/W1.10/21	Budowa ośrodka wsparcia przy ul. Golikówka 125			15 945
	MOPS/W1.15/21	Zagospodarowanie terenu przy placówce opiekuńczo-wychowawczej, ul. Tyniecka 140 A			34 997
	MOPS/W1.2/20	Modernizacja budynku MOPS przy ul. Józefińskiej 14			1 586 589
MOPS/W1.21/21	Sami-Dzielni! Nowe standardy mieszkalnictwa wspomaganego dla osób z niepełnosprawnościami sprzężonymi			41 819	
MOPS/W1.23/21	Modernizacja budynku, w którym realizowane są zadania pomocy społecznej, os. Krakowiaków 46			23 026	
MOPS/W1.3Z/21	Zakupy inwestycyjne Miejskiego Ośrodka Pomocy Społecznej			364 300	
MOPS/W1.57/20	Przebudowa i rozbudowa obiektu przy al. Modrzewiowej 25 w Krakowie wraz z budową sieci kanalizacji opadowej			4 759 534	
MOPS/W1.6/20	Ukończenie budowy domu pomocy społecznej przy ul. Widłakowej 58 w Krakowie			231 363	
MOPS/W1.61/20	Budowa Domu Pomocy Społecznej przy ul. Praskiej w Krakowie			340 994	
MOPS/W1.63/20	Modernizacja obiektów przy ul. Ludwisarzy oraz przy ul. Tokarskiej			1 898 977	
MOPS/WWD	W sile wieku 2			918 229	
MOPS/ZRO	Zawsze Rodzina			1 980 266	
OIK/PJB	Prowadzenie jednostki			2 538 320	
OIK/RZP	Rozszerzenie zakresu pomocy psychologicznej dla osób zagrożonych przemocą i doświadczających przemocy			233 357	
ON/KND	Karta niepełnosprawnego dziecka	44 317			
SO/KR3	Krakowska Karta Rodzinna 3+			30 800	
SO/OON	Orzekanie o niepełnosprawności i stopniu niepełnosprawności	68 770			
SO/PSD	Realizacja zadań z zakresu działania SO oraz MOPS wykonywanych przez podmioty niepubliczne	73 939 350			

	SZ/AZS	Aktywni Zawodowo - Aktywni Społecznie				1 365 240
	SZ/IRO	Integracja Romów				7 800
	SZ/KKR	Realizacja zadań wspierających krakowskie rodziny				2 707 601
	SZ/PSD	Realizacja zadań z zakresu działania SZ oraz MOPS wykonywanych przez podmioty niepubliczne				74 405 754
	SZ/RNS	Rodzicu, nie jesteś sam!				52 500
	SZ/WWD	W sile wieku 2				0
	ŚDS/PJB	Prowadzenie jednostki				1 239 018
	ZZM/O1.173/19	Kluby Rodziców - modernizacja placów zabaw		514 501	587 293	
PS/D2/2016 Program Otwarty Kraków	SZ/POK	Program Otwarty Kraków		188 249	477 632	1 039 104
	SZ/TAS	TASKFORCOME - przedsiębiorczość migrantów				60 300
PS/D3/2020 Program Aktywności Społecznej i Integracji Osób Starszych na lata 2021-2025	SZ/PAS	Program Aktywności Społecznej i Integracji Osób Starszych				5 652 772
PS/M1/2017 Wieloletni Program gospodarowania mieszkaniowym zasobem Gminy Miejskiej Kraków oraz zasobem tymczasowych pomieszczeń na lata 2018-2023	ML/M1.8/18	Pozyskiwanie lokali mieszkalnych i nieruchomości zabudowanych		2 126 950		
	ZIM/M1.4/14	Przygotowanie i realizacja budynku mieszkalnego wielorodzinnego przy ul. Fredry		52 180	461 696	1 673 558
	ZIM/M1.5/16	Budowa zespołu budynków mieszkalnych wielorodzinnych przy ul. J.K. Przyzby i ul. Zalesie		19 586 171	14 974 750	6 879 269
	ZIM/M1.7/14	Budowa zespołu budynków mieszkalnych wielorodzinnych przy ul. Wańkowicza		7 018 119	16 448 266	6 676 396
PS/M1/2021 Wieloletni Program gospodarowania mieszkaniowym zasobem Gminy Miejskiej Kraków oraz zasobem tymczasowych pomieszczeń na lata 2021-2025	ZIM/M1.4/14	Przygotowanie i realizacja budynku mieszkalnego wielorodzinnego przy ul. Fredry				5 087 791
PS/W1/2015 Powiatowy Program Działania na Rzecz Osób Niepełnosprawnych	MCOO/E1.7Z/18	Zakupy inwestycyjne dla Specjalnego Ośrodka Szkolno-Wychowawczego nr 2		143 500		
	ON/PON	Realizacja zadań związanych z problematyką osób niepełnosprawnych		2 259 266		
	ON/TRA	Przewóz osób niepełnosprawnych		882 140		
	SO/DBR-W-IX	Zadania dzielnic		11 000		
	SO/DBR-W-XI	Zadania dzielnic		5 000		
	SO/DBR-W-XV	Zadania dzielnic		5 000		
	SO/PON	Realizacja zadań związanych z problematyką osób niepełnosprawnych		295 155		
PS/W1/2015 Powiatowy Program Działania na Rzecz Osób Niepełnosprawnych	SO/TRA	Przewóz osób niepełnosprawnych		97 033		
	SOSW 1/DIR/W-VIII-3Z/18	Zakupy inwestycyjne placówek oświatowych		11 700		
	SOSW 1/E1.5Z/18	Zakupy inwestycyjne placówek oświatowych		132 900		
	SOSW 3/DIR/W-VIII-14/18	Specjalny Ośrodek Szkolno-Wychowawczy nr 3, ul. Praska 64 - modernizacja		15 000		
	SOSW 3/E1.132/18	Specjalny Ośrodek Szkolno - Wychowawczy nr 3, ul. Praska 64 - modernizacja		44 060		
	SOSW 3/E1.6Z/18	Zakupy inwestycyjne placówek oświatowych		139 900		
	SOSWN-T/DIR/W-VIII-9/18	Specjalny Ośrodek Szkolno-Wychowawczy dla Dzieci Niewidomych i Słabowidzących, ul. Tyniecka 6 - modernizacja		35 000		
	SOSWN-T/E1.8Z/18	Zakupy inwestycyjne placówek oświatowych		119 800		
	ZBK/DIR/W-XII-1/18	Likwidacja barier architektonicznych w budynkach komunalnych		8 130		
	ZBK/W4.1/14	Likwidacja barier architektonicznych w budynkach komunalnych		919 156		
	ZIKIT/W4.2/16	Przebudowa przejścia podziemnego przy DH Jubilat dla potrzeb osób niepełnosprawnych		1 938 264		
	ZSO 11/E1.130/18	Zespół Szkół Ogólnokształcących nr 11, ul. Wilhelma "Wilka" Wyrwińskiego 1 - modernizacja		70 971		
	ZSO 35/DIW/W-X-1/16	Zespół Szkół Ogólnokształcących nr 35, ul. Mirtowa 2 - budowa ogródka jordanowskiego przystosowanego dla osób niepełnosprawnych		108 842		
PS/W1/2019 Powiatowy Program Działania na Rzecz Osób Niepełnosprawnych na lata 2019-2022	MCOO/DIR/W-XII-5/21	Samorządowe Przedszkole nr 35, ul. L. Wenedy 7 - modernizacja				14 977
	MCOO/E1.2Z/19	Zakupy inwestycyjne dla Specjalnego Ośrodka Szkolno-Wychowawczego nr 2		53 500		
	MCOO/E1.5/19	Dostosowanie budynków zlokalizowanych przy ul. Ułanów 9 - do wymogów osób niepełnosprawnych i sanepidu		1 849 000		
	MCOO/W4.1Z/20	Zakupy inwestycyjne Zespołu Szkolno-Przedszkolnego nr 7				3 750
	SO/SWR	Obsługa i wypłata świadczeń rodzinnych oraz z funduszu alimentacyjnego				2 127 934
	SOSWCA/E1.2Z/20	Zakupy inwestycyjne placówek oświatowych				118 600
	SOSWN-G/E1.5Z/19	Zakupy inwestycyjne placówek oświatowych		130 000		
	SZ/KNĐ	Karta niepełnosprawnego dziecka		51 756	390 610	97 996
	SZ/OON	Orzekanie o niepełnosprawności i stopniu niepełnosprawności		1 058 203	1 036 924	1 077 053
	SZ/PON	Realizacja zadań związanych z problematyką osób niepełnosprawnych		2 573 529	2 331 580	3 880 005
	SZ/PSD	Realizacja zadań z zakresu działania SZ oraz MOPS wykonywanych przez podmioty niepubliczne		414 864	560 686	1 165 696
	SZ/TRA	Przewóz osób niepełnosprawnych		1 180 020	1 426 064	3 051 142
	ZBK/W4.1/14	Likwidacja barier architektonicznych w budynkach komunalnych		375 432	307 371	357 308
	ZSIŚIM/W4.2/21	Zespół Szkół Inżynierii Środowiska i Melioracji, ul. Ułanów 9 - likwidacja barier architektonicznych				46 000

PS/W3/2016 Strategia Rozwiązywania Problemów Społecznych Krakowa na lata 2015 - 2020	CA 1/PJB	Prowadzenie jednostki		3 172 006	3 382 908
	CA 1/PJB	Prowadzenie jednostki	3 225 629		
	CA 1/TBD	Małopolska Tarcza Antykryzysowa - Bezpieczny Dom			57 203
	CA 2/PJB	Prowadzenie jednostki		3 037 400	3 630 424
	CA 2/PJB	Prowadzenie jednostki	3 260 199		
	CA 2/TBD	Małopolska Tarcza Antykryzysowa - Bezpieczny Dom			57 192
	CPOW-P/PJB	Prowadzenie jednostki	6 869 732	6 736 592	7 565 986
	CPOW-P/TBD	Małopolska Tarcza Antykryzysowa - Bezpieczny Dom			40 128
	CPOW-P/W2.1Z/19	Zakupy inwestycyjne Centrum Placówek Opiekuńczo-Wychowawczych "Parkowa"		76 624	
	CPOW-P/W2.2/18	Centrum Placówek Opiekuńczo-Wychowawczych "Parkowa", ul. Parkowa 12 - zakup i montaż garaży	47 800		
	DPS-BA/BDK	Bezpieczny dom- wsparcie dla kadry			181 290
	DPS-BA/DIR/W-VIII-3Z/19	Zakupy inwestycyjne DPS, ul. Babińskiego 25		15 000	
	DPS-BA/PJB	Prowadzenie jednostki	6 170 752	6 482 697	7 136 782
	DPS-BA/TBD	Małopolska Tarcza Antykryzysowa - Bezpieczny Dom			79 721
	DPS-BA/W1.3Z/19	Zakupy inwestycyjne DPS, ul. Babińskiego 25		45 977	
	DPS-BA/W1.53/19	Modernizacja DPS, ul. Babińskiego 25		28 080	
	DPS-BA/W1.8Z/18	Zakupy inwestycyjne DPS, ul. Babińskiego 25	43 000		
	DPS-BA/ZBP	Zapewnienie bezpieczeństwa i opieki pacjentom oraz bezpieczeństwa personelowi w zw. z COVID 19			38 177
	DPS-HE/BDK	Bezpieczny dom- wsparcie dla kadry			1 058 854
	DPS-HE/PJB	Prowadzenie jednostki	23 201 482	27 769 968	29 473 219
	DPS-HE/TBD	Małopolska Tarcza Antykryzysowa - Bezpieczny Dom			192 962
	DPS-HE/W1.12Z/19	Zakupy inwestycyjne Domu Pomocy Społecznej im. L. i A. Helclów		53 032	
	DPS-HE/W1.31/16	Budowa nowego pawilonu DPS im. L. i A. Helclów	4 450 000		
	DPS-HE/W1.42/17	Przebudowa i rozbudowa DPS im. Ludwika i Anny Helclów wraz z zagospodarowaniem terenu - IV etap	4 517 220	3 774 523	2 095 494
	DPS-HE/W1.6Z/20	Małopolska Tarcza Antykryzysowa - Bezpieczny Dom			47 100
	DPS-HE/W1.7Z/18	Zakupy inwestycyjne Domu Pomocy Społecznej im. L. i A. Helclów	156 337		
	DPS-HE/ZBP	Zapewnienie bezpieczeństwa i opieki pacjentom oraz bezpieczeństwa personelowi w zw. z COVID 19			370 150
	DPS-KL/BDK	Bezpieczny dom- wsparcie dla kadry			201 475
	DPS-KL/PJB	Prowadzenie jednostki		5 235 062	6 276 147
	DPS-KL/TBD	Małopolska Tarcza Antykryzysowa - Bezpieczny Dom			136 997
	DPS-KL/W1.11Z/18	Zakupy inwestycyjne DPS, ul. Kluzeka 6	247 471		
	DPS-KL/W1.13Z/19	Zakupy inwestycyjne DPS, ul. Kluzeka 6		293 777	
	DPS-KL/W1.16Z/20	Zakupy inwestycyjne DPS, ul. Kluzeka 6			170 337
	DPS-KL/W1.3Z/20	Małopolska Tarcza Antykryzysowa - Bezpieczny Dom			26 999
	DPS-KR/BDK	Bezpieczny dom- wsparcie dla kadry			501 059
	DPS-KR/DIR/W-I-1Z/19	Bezcenna scena		48 000	
	DPS-KR/PJB	Prowadzenie jednostki	16 608 411	17 537 615	18 950 536
	DPS-KR/SPU	Sami-Dzielni - Projekt unijny		47 124	
	DPS-KR/TBD	Małopolska Tarcza Antykryzysowa - Bezpieczny Dom			205 379
	DPS-KR/W1.15Z/20	Zakupy inwestycyjne DPS, ul. Krakowska 55			60 945
	DPS-KR/W1.16/20	Modernizacja DPS, ul. Krakowska 55			129 728
DPS-KR/W1.18/20	Małopolska Tarcza Antykryzysowa - Bezpieczny Dom			27 599	
DPS-KR/W1.1Z/18	Zakupy inwestycyjne DPS, ul. Krakowska 55	191 185			
DPS-KR/W1.1Z/19	Bezcenna scena		24 000		
DPS-KR/W1.2Z/20	Małopolska Tarcza Antykryzysowa - Bezpieczny Dom			53 919	
DPS-KR/W1.44/19	Modernizacja podwórka DPS, ul. Krakowska 55		100 000		
DPS-KR/W1.45/19	Sami-Dzielni! Nowe standardy mieszkalnictwa wspomaganego dla osób z niepełnosprawnościami sprzężonymi		637 657		
DPS-KR/W1.8Z/19	Zakupy inwestycyjne DPS, ul. Krakowska 55		60 404		
DPS-KR/ZBP	Zapewnienie bezpieczeństwa i opieki pacjentom oraz bezpieczeństwa personelowi w zw. z COVID 19			75 155	
DPS-Ł39/BDK	Bezpieczny dom- wsparcie dla kadry			402 816	
DPS-Ł39/PJB	Prowadzenie jednostki	9 284 432	9 997 030	11 141 259	
DPS-Ł39/TBD	Małopolska Tarcza Antykryzysowa - Bezpieczny Dom			230 933	
DPS-Ł39/W1.10Z/19	Zakupy inwestycyjne DPS, ul. Łanowa 39		139 370		
DPS-Ł39/W1.14Z/18	Zakupy inwestycyjne DPS, ul. Łanowa 39	130 493			
DPS-Ł39/ZBP	Zapewnienie bezpieczeństwa i opieki pacjentom oraz bezpieczeństwa personelowi w zw. z COVID 19			63 287	
DPS-Ł41/BDK	Bezpieczny dom- wsparcie dla kadry			788 935	
DPS-Ł41/DIR/W-XIII-2Z/20	Zakupy inwestycyjne DPS, ul. Łanowa 41			27 500	
DPS-Ł41/PJB	Prowadzenie jednostki	22 119 880	23 253 731	25 651 423	
DPS-Ł41/TBD	Małopolska Tarcza Antykryzysowa - Bezpieczny Dom			230 606	
DPS-Ł41/W1.15Z/18	Zakupy inwestycyjne DPS, ul. Łanowa 41	320 705			
DPS-Ł41/W1.47/18	Modernizacja DPS, ul. Łanowa 41	464 506			
DPS-Ł41/W1.59/20	Modernizacja budynku ul. Łanowa 43 d - DPS, ul. Łanowa 41			2 342 671	

PS/W3/2016 Strategia Rozwiązywania
Problemów Społecznych Krakowa na lata
2015 - 2020

DPS-Ł41/W1.5Z/20	Małopolska Tarcza Antykryzysowa - Bezpieczny Dom			51 653
DPS-Ł41/W1.6Z/19	Zakupy inwestycyjne DPS, ul. Łanowa 41		124 000	
DPS-Ł43/BDK	Bezpieczny dom- wsparcie dla kadry			484 950
DPS-Ł43/DIR/W-XIII-1Z/20	Zakupy inwestycyjne DPS, ul. Łanowa 43			27 999
DPS-Ł43/PJB	Prowadzenie jednostki	12 569 681	13 217 363	14 289 803
DPS-Ł43/TBD	Małopolska Tarcza Antykryzysowa - Bezpieczny Dom			120 052
DPS-Ł43/W1.49/19	Modernizacja DPS, ul. Łanowa 43		197 938	
DPS-Ł43/W1.7Z/19	Zakupy inwestycyjne DPS, ul. Łanowa 43		188 962	
DPS-Ł43/W1.9Z/18	Zakupy inwestycyjne DPS, ul. Łanowa 43	115 755		
DPS-Ł43/ZBP	Zapewnienie bezpieczeństwa i opieki pacjentom oraz bezpieczeństwa personelowi w zw. z COVID 19			72 208
DPS-NH/BDK	Bezpieczny dom- wsparcie dla kadry			345 414
DPS-NH/PJB	Prowadzenie jednostki			8 722 182
DPS-NH/TBD	Małopolska Tarcza Antykryzysowa - Bezpieczny Dom			164 159
DPS-NH/W1.10/20	Małopolska Tarcza Antykryzysowa - Bezpieczny Dom			8 999
DPS-NH/W1.11/20	Modernizacja DPS, os. Szkolne 28			105 000
DPS-NH/W1.12/20	Zagospodarowanie terenu przy Domu Pomocy Społecznej, os. Hutnicze 5			260 000
DPS-NH/W1.3/20	Modernizacja DPS, os. Sportowe 9			25 000
DPS-NH/ZBP	Zapewnienie bezpieczeństwa i opieki pacjentom oraz bezpieczeństwa personelowi w zw. z COVID 19			76 481
DPS-NO/BDK	Bezpieczny dom- wsparcie dla kadry			439 141
DPS-NO/PJB	Prowadzenie jednostki	11 702 084	11 962 946	13 008 710
DPS-NO/TBD	Małopolska Tarcza Antykryzysowa - Bezpieczny Dom			279 923
DPS-NO/W1.12Z/18	Zakupy inwestycyjne DPS, ul. Nowaczyńskiego 1	191 952		
DPS-NO/W1.4Z/19	Zakupy inwestycyjne DPS, ul. Nowaczyńskiego 1		104 037	
DPS-NO/W1.51/19	Modernizacja DPS, ul. Nowaczyńskiego 1		81 000	
DPS-NO/ZBP	Zapewnienie bezpieczeństwa i opieki pacjentom oraz bezpieczeństwa personelowi w zw. z COVID 19			42 417
DPS-PR/BDK	Bezpieczny dom- wsparcie dla kadry			265 620
DPS-PR/PJB	Prowadzenie jednostki	5 726 667	6 008 986	6 482 533
DPS-PR/TBD	Małopolska Tarcza Antykryzysowa - Bezpieczny Dom			162 284
DPS-PR/W1.10Z/18	Zakupy inwestycyjne DPS, ul. Praska 25	44 198		
DPS-PR/W1.14/20	Modernizacja DPS, ul. Praska 25			128 967
DPS-PR/W1.49/18	Modernizacja DPS, ul. Praska 25	143 535		
DPS-PR/W1.4Z/20	Małopolska Tarcza Antykryzysowa - Bezpieczny Dom			19 999
DPS-PR/W1.9Z/19	Zakupy inwestycyjne DPS, ul. Praska 25		109 634	
DPS-PR/ZBP	Zapewnienie bezpieczeństwa i opieki pacjentom oraz bezpieczeństwa personelowi w zw. z COVID 19			23 584
DPS-RA/BDK	Bezpieczny dom- wsparcie dla kadry			125 343
DPS-RA/PJB	Prowadzenie jednostki	3 737 412	3 878 096	4 842 006
DPS-RA/TBD	Małopolska Tarcza Antykryzysowa - Bezpieczny Dom			26 774
DPS-RA/W1.2Z/19	Zakupy inwestycyjne DPS, ul. Radziwiłłowska 8		26 937	
DPS-RA/W1.4Z/18	Małopolska Tarcza Antykryzysowa - Bezpieczny Dom	72 700		
DPS-RA/W1.5Z/19	Modernizacja DPS, ul. Radziwiłłowska 8		100 000	
DPS-RO/BDK	Bezpieczny dom- wsparcie dla kadry			197 006
DPS-RO/PJB	Prowadzenie jednostki		4 308 019	4 916 635
DPS-RO/TBD	Małopolska Tarcza Antykryzysowa - Bezpieczny Dom			113 729
DPS-RO/W1.19/20	Małopolska Tarcza Antykryzysowa - Bezpieczny Dom			16 498
DPS-RO/W1.3Z/18	Zakupy inwestycyjne Domu Pomocy Społecznej w Krakowie ul. Rozrywka 1	147 000		
DPS-SZ/PJB	Prowadzenie jednostki	8 337 110	8 354 532	
DPS-SZ/W1.43/18	Modernizacja DPS, os. Hutnicze 5	1 000 000	1 222 000	
DPS-SZ/W1.46/18	Modernizacja DPS, os. Szkolne 28	949 457		
DPS-SZ/W1.56/19	Modernizacja DPS, os. Szkolne 28		549 631	
DPS-SZ/W1.5Z/18	Zakupy inwestycyjne DPS, os. Szkolne 28	165 800		
IPOW/PJB	Prowadzenie jednostki	2 378 360	2 327 748	2 679 972
IPOW/TBD	Małopolska Tarcza Antykryzysowa - Bezpieczny Dom			28 993
MDDPS/PJB	Prowadzenie jednostki	7 330 209	7 815 071	8 737 507
MDDPS/W1.11Z/19	Zakupy inwestycyjne Miejskiego Dziennego Domu Pomocy Społecznej w Krakowie		164 000	
MDDPS/W1.13Z/18	Zakupy inwestycyjne Miejskiego Dziennego Domu Pomocy Społecznej w Krakowie	131 999		
MDDPS/W1.13Z/20	Zakupy inwestycyjne MDDPS, os. Szkolne 20			219 000
MOPS/AZS	Aktywni Zawodowo - Aktywni Społecznie		1 040 573	2 575 219
MOPS/BZS	Projekt Bariery zamieniamy na szansę	4 728 419	1 213 133	50 832
MOPS/KPC	Kooperacje przeciw COVID			429 701
MOPS/OBA	Obsługa administracyjno-techniczna zadań		65 700 088	70 373 561
MOPS/PPS	Wsparcie osób z zaburzeniami psychicznymi i ich rodzin	14 665	17 910	19 923
MOPS/PRZ	Wsparcie rodziny, przeciwdziałanie przemocy i organizacja społeczności lokalnej	1 373 541	1 699 746	3 289 538

PS/W3/2016 Strategia Rozwiązywania Problemów Społecznych Krakowa na lata 2015 - 2020	MOPS/PSN	Wsparcie osób starszych i niepełnosprawnych	4 233 978	4 661 145	5 637 524	
	MOPS/PZA	Organizowanie pieczy zastępczej	14 171 961	15 320 672	17 264 193	
	MOPS/REI	Reintegracja zawodowa i społeczna osób bezrobotnych	221 625	169 492	161 292	
	MOPS/RNS	Rodzicu, nie jesteś sam!	219 211	99 216	16 872	
	MOPS/SDA	Sami-Dzieln!-razem przeciw COVID 19-A			230 720	
	MOPS/SDB	Sami-Dzieln! - razem przeciw COVID-19-B			225 000	
	MOPS/SPU	Sami dzieln!			358 793	
	MOPS/UBO	Pomoc rodzinom i osobom zagrożonym i dotkniętym problemem ubóstwa	61 132 700	62 927 857	62 648 351	
	MOPS/W1.1Z/20	W sile wieku 2			149 275	
	MOPS/W1.2/20	Modernizacja budynku MOPS przy ul. Józefińskiej 14			75 276	
	MOPS/W1.44/18	Modernizacja budynku Schroniska i Noclegowni dla Bezdomnych Mężczyzn przy ul. Makuszyńskiego 19A	726 648			
	MOPS/W1.45/18	Przebudowa budynku przy ul. Naczelnej 12 na potrzeby Ośrodka Wsparcia dla Osób Starszych	414 009			
	MOPS/W1.46/19	Modernizacja Schroniska dla Bezdomnych Kobiet - ul. Sołtysowska 13 C		169 927		
	MOPS/W1.47/19	Przebudowa budynku przy ul. Naczelnej 12 na potrzeby Ośrodka Wsparcia dla Osób Starszych - II etap		495 396		
	MOPS/W1.48/19	Wykonanie bezprzewodowych systemów przywoławczych w lokalach MOPS		136 485		
	MOPS/W1.5/20	Dostawa i wymiana urządzenia dźwigowego w budynku DPS, ul. Sołtysowska 13D			175 327	
	MOPS/W1.51/18	Modernizacja sieci logicznej w Miejskim Ośrodku Pomocy Społecznej	219 622			
	MOPS/W1.52/18	Modernizacja wind w Miejskim Ośrodku Pomocy Społecznej	74 306			
	MOPS/W1.57/20	Przebudowa i rozbudowa obiektu przy al. Modrzewiowej 25 w Krakowie wraz z budową sieci kanalizacji opadowej			5 366 516	
	MOPS/W1.5Z/19	Zakupy inwestycyjne Miejskiego Ośrodka Pomocy Społecznej		89 900		
	MOPS/W1.63/20	Modernizacja obiektów przy ul. Ludwisarzy oraz przy ul. Tokarskiej			199 288	
	MOPS/W1.6Z/18	Zakupy inwestycyjne Miejskiego Ośrodka Pomocy Społecznej	289 767			
	MOPS/W2.1/17	Budowa placówki opiekuńczo-wychowawczej przy ul. Tynieckiej w Krakowie	972 000	451 252		
	MOPS/WDE	Wsparcie dzieci umieszczonych w pieczy zastępczej w okresie epidemii COVID-19			744 252	
	MOPS/WSW	Projekt "W sile wieku"	2 532 307	2 421 647	500 803	
	MOPS/WWD	W sile wieku 2			391 890	
	MOPS/ZRO	Zawsze Rodzina			182 079	
	OIK/PJB	Prowadzenie jednostki			2 376 155	
	OIK/ROU	Rozszerzenie zakresu pomocy psychologicznej dla osób zagrożonych przemocą i doświadczających przemoc	267 141	241 957		
	OIK/RZP	Rozszerzenie zakresu pomocy psychologicznej dla osób zagrożonych przemocą i doświadczających przemoc			124 351	
	OIK/TBD	Małopolska Tarcza Antykryzysowa - Bezpieczny Dom			11 500	
	SO/BZS	Projekt Bariery zamieniamy na szanse	1 844 941			
	SO/KKR	Realizacja zadań wspierających krakowskie rodziny	990 202			
	SO/KR3	Krakowska Karta Rodzinna 3+	87 535	20 089	21 319	
	SO/KR4	Krakowska Karta Rodzinna 3+			27 438	
SO/MSW	Projekt "W sile wieku"	528 212				
SZ/AZS	Aktywni Zawodowo - Aktywni Społecznie		588 140	1 070 906		
SZ/BZS	Projekt Bariery zamieniamy na szanse		475 682			
SZ/KKR	Realizacja zadań wspierających krakowskie rodziny		2 017 567	1 758 903		
SZ/PSD	Realizacja zadań z zakresu działania SZ oraz MOPS wykonywanych przez podmioty niepubliczne		77 879 431	74 849 975		
SZ/RNS	Rodzicu, nie jesteś sam!		128 944	9 299		
SZ/MSW	Projekt "W sile wieku"		528 212	85 474		
ŚDS/PJB	Prowadzenie jednostki	1 025 008	1 206 344	1 198 708		
PS/W6/2016 Program Aktywnego Ograniczania Ubóstwa w Gminie Miejskiej Kraków na lata 2016-2020	SO/DBR-W-X	Zadania dzielnic	10 000			
Program	Numer Zadania	Nazwa Zadania	Rok			
			2018	2019	2020	2021
CS-VI Kraków - nowocześnie zarządzana metropolia			1 968 338	11 689 135	15 499 037	18 810 294
CO-VI-1 Przyjazna i sprawna administracja			1 361 924	4 727 548	2 141 813	1 634 848
(brak)	OR/A1.20/16	Rozwój usług w ramach e-administracji świadczonych przez Urząd Miasta Krakowa dla obywateli i biznesu	1 161 409	1 754 803		
	OR/A1.4/10	Wdrożenie Systemu Elektronicznych Usług Publicznych w Urzędzie Miasta Krakowa i Miejskich Jednostkach Organizacyjnych Gminy Miejskiej Kraków		2 314 337	1 375 102	1 319 717
	OR/EKU	Program Elektroniczna Komunikacja i Obsługa w UMK		60 000	38 800	11 200
	OR/EU1	Rozwój Systemu Elektronicznych Usług Publicznych w UMK i MJO		370 866	444 297	83 505
	OR/SUI	Systemy i usługi informacyjne	200 515	200 959	201 263	220 426
	ZIM/A1.7/18	Przygotowanie i budowa Urzędu Stanu Cywilnego przy ul. Dobrego Pasterza 116		26 582	82 350	

Program	Numer Zadania	Nazwa Zadania	Rok			
			2018	2019	2020	2021
CO-VI-2 Wysoka jakość strategicznego zarządzania miastem			606 414	6 961 587	13 357 223	17 175 446
(brak)	BP/PPM	Planowanie przestrzenne Miasta Krakowa	526 614	672 811	554 851	584 234
	EK/E1.28/19	Rozwój Zintegrowanego Systemu Zarządzania Oświatą w Krakowie		787 873		
	EK/E1.37/20	Zintegrowany System Zarządzania Oświatą 2.0			4 213 157	74 551
	EK/E1.8/21	Budowa i rozwój ośrodka zapasowego przetwarzania danych dla Zintegrowanego Systemu Zarządzania Oświatą 2.0				1 758 255
	GD/A1.2/14	PROWADZENIE POWIATOWEGO ZASOBU GEODEZYJNEGO I KARTOGRAFICZNEGO ORAZ MIEJSKIEGO SYSTEMU INFORMACJI PRZESTRZENNEJ		570 105	2 043 392	1 621 357
	GD/A1.45/20	Nowe usługi w Elektronicznym Centrum Obsługi (ECO), elektroniczne archiwum i rejestry publiczne				349 795
	GD/SIP	Obsługa Miejskiego Systemu Informacji Przestrzennej		100 000	201 111	216 558
	IT/A1.1/99	System Informatyczny UMK		4 387 091	5 693 952	11 598 229
	SI/BIM	Analizy rozwoju miasta		27 712	263 311	204 235
	SI/STR	Planowanie strategiczne rozwoju miasta		2 100		112 832
	ZZM/O1.144/18	Life Urbangreen		360 390		39 125
	OR/EKU	Program Elektroniczna Komunikacja i Obsługa w UMK		79 800		
Program pn. "RDZEŃ - Centralny System Informatyczny GMK"	IT/A1.1/99	System Informatyczny UMK				480 315
Program Elektroniczna Komunikacja i Obsługa (EKO)	IT/A1.1/99	System Informatyczny UMK		53 505	387 450	135 960
Suma końcowa			1 577 378 328	1 825 472 282	1 868 747 723	2 236 472 653

Stopień realizacji Celów Strategicznych SRK 2030 dla poszczególnych wskaźników.

Symbol i nazwa wskaźnika	Waga	Wartość bazowa	Wartość znakomita	Wartość w roku	Wartość w roku	Wartość w roku	Wartość w roku	Ocena za 2021
				2018	2019	2020	2021	
Łączna ocena Strategii:								0,77763
Ocena celu CS-I:	0,17							0,8000
W42_G Studenci zagraniczni w Krakowie	0,070	5%	10%	5,4%	6,3%	6,0%	6,3%	1,25
W8_H Liczba osób odwiedzających Kraków (w mln)	0,070	12	15	14	14	9,25	7,38	0,00
W15_H Liczba konsulatów oraz siedzib instytucji międzynarodowych	0,070	32	w przedziale 30-121	49	50	54	54	2,00
W30_A Saldo migracji na pobyt stały ludności Krakowa	0,090	1 807	3 000	4 714	6 972	2 503	3 237	2,00
W31_A Saldo migracji na pobyt stały ludności sąsiadujących powiatów	0,070	3 185	5 580	3 313	3 627	3 739	4 483	1,54
W28_G Liczba firm z kapitałem zagranicznym z siedzibą w Krakowie	0,070	1 344	8 228	1 781	1 600	1 585	b.d.	
W29_G Liczba spółek giełdowych z siedzibą w Krakowie	0,070	25	35	25	19	19	21	0,60
W46_T Liczba pasażerów obsłużonych przez Międzynarodowy Port Lotniczy Kraków-Balice	0,070	4 983 645	11 500 000	6 769 369	8 410 817	2 592 972	3 072 074	0,71
W47_T Odsetek mieszkańców powiatów w zasięgu dojazdu do Krakowa transportem drogowym (izochrona 60 minut)	0,070	72%	75%	b.d.	b.d.	b.d.	b.d.	
W48_T Liczba pasażerów ruchu kolejowego (Szybka Kolej Aglomeracyjna)	0,070	4 800 000	7 000 000	6 478 922	6 438 700	3 902 544	4 445 007	0,84
W49_T Wskaźnik naddatku czasu poświęconego na podróży w stosunku do sytuacji braku utrudnień w ruchu	0,070	38%	10%	40%	45%	36%	42%	0,86
W16_H Liczba turystów ogółem	0,070	8 500 000	14 000 000	9 650 000	10 150 000	4 185 000	6 040 000	0,55
W17_H Liczba turystów zagranicznych	0,070	2 700 000	5 000 000	2 850 000	3 050 000	675 000	670 000	0,12
W29_K Liczba uczestników wydarzeń organizowanych i współorganizowanych przez Krakowskie Biuro Festiwalowe (KBF)	0,070	476 600	800 000	628 100	656 650	926 055	280 733	0,39
Ocena celu CS-II:	0,17							0,7888
W34_A Odsetek mieszkańców w wieku produkcyjnym	0,090	61%	52%	59,6%	59,1%	58,6%	58,3%	1,29
W49_G Odsetek mieszkańców posiadających wyższe wykształcenie	0,080	32%	35%	b.d.	b.d.	b.d.	b.d.	

Stopień realizacji Celów Strategicznych SRK 2030 dla poszczególnych wskaźników.

W48_G Pozycja najlepszej krakowskiej uczelni w rankingu „Perspektyw”	0,090	2	1	1	2	1	1	2,00
W47_G Liczba absolwentów studiów na wybranych kierunkach technicznych	0,090	6 116	10 000	7 898	7 559	6 275	6 273	1,040
W45_G Wysokość dofinansowania projektów naukowych w krakowskich uczelniach ze środków Narodowego Centrum Nauki i Narodowego Centrum Badań i Rozwoju	0,080	428 000 000	800 000 000	242 289 219,75	331 883 283,00	1 196 348 112,21	84 764 870,82	0,08
W30_G Zatrudnienie w sektorze usług w Krakowie	0,090	80%	87%	80,3%	81,3%	81,5%	b.d.	
W31_G Skumulowana powierzchnia biurowa na wynajem w Krakowie	0,080	847 801	5 045 400	1 257 500	1 416 700	1 554 900	1 617 600	1,18
W46_G Liczba publikacji krakowskich uczelni	0,080	5 737	10 000	6 792	7 159	7 589	b.d.	
W55_E Średni wynik egzaminów maturalnych w stopniu podstawowym z języka polskiego	0,080	65%	100%	61%	58%	55%	58%	0,80
W54_E Odsetek uczniów przystępujących do egzaminów maturalnych w stopniu rozszerzonym z języka angielskiego	0,080	70%	100%	69,4%	73,2%	71,8%	68,9%	0,97
W53_E Odsetek uczniów przystępujących do egzaminów maturalnych w stopniu rozszerzonym z matematyki	0,080	37%	100%	36,3%	35,9%	36,4%	36,8%	1,00
W52_E Średni wynik egzaminów maturalnych w stopniu podstawowym z matematyki	0,080	65%	100%	64%	66%	61%	64%	0,97
Ocena celu CS-III:	0,16							0,5371
W14_K Zadowolenie z oferty kulturalnej miasta	0,170	76%	100%	77,8%	b.d.	88,7%	b.d.	
W50_G Liczba absolwentów uczelni kierunków kreatywnych	0,160	3 139	4 500	3 571	3 684	3 447	3 645	1,37
W32_G Liczba podmiotów w sekcji PKD kultura, rozrywka i rekreacja	0,170	2 433	3 000	2 536	2 688	2 798	2 927	1,87
W44_K Czytelnictwo - przeczytana przynajmniej jedna książka	0,170	79%	100%	54,5%	b.d.	90,4%	b.d.	
W33_K Odsetek mieszkańców korzystających z wybranych usług kulturalnych	0,170	64%	80%	62,7%	b.d.	84,7%	b.d.	
W30_K Liczba uczestników imprez artystyczno-rozrywkowych o charakterze masowym	0,160	619 081	900 000	760 848	826 777	130 032	146 218	0,00
Ocena celu CS-IV:	0,17							0,8064
W2_P Odsetek powierzchni Krakowa pokryty miejscowymi planami zagospodarowania przestrzennego	0,070	48%	95%	61,7%	64,7%	68,7%	71,4%	1,50
W2_T Udział transportu zbiorowego w podziale zadań przewozowych	0,070	32%	60%	44%	44%	20%	b.d.	
W11_U Uzyskany poziom recyklingu i przygotowania do ponownego użycia odpadów: papier, metal, tworzywa sztuczne, szkło	0,060	32%	50%	42,0%	55,9%	69,4%	patrz: wskaźnik W52_U	
W2_B Liczba przestępstw stwierdzonych na 100 tys. mieszkańców	0,060	2 929,36	2 000	2 336,63	2 499,76	2 261,51	2 303,43	1,67

Stopień realizacji Celów Strategicznych SRK 2030 dla poszczególnych wskaźników.

W12_Z Przeciętne dalsze trwanie życia dla kobiet (w wieku 0)	0,070	82,6	86,1	83,20	83,00	82,10	b.d.	
W13_Z Przeciętne dalsze trwanie życia dla mężczyzn (w wieku 0)	0,070	76,3	82,4	76,70	76,50	75,40	b.d.	
W22_T Podział zadań przewozowych - rower	0,070	6%	15%	6,6%		6,0%	b.d.	
W10_S Odsetek mieszkańców uprawiających regularnie aktywność fizyczną	0,060	31%	90%	24,5%	b.d.	73,1%	b.d.	
W19_O Pył zawieszony PM10 - częstość przekraczania poziomu dopuszczalnego stężeń 24-godzinnych w roku kalendarzowym	0,070	78	30	97	68	47	57	1,44
W37_W Liczba Centrów Aktywności Seniora	0,070	16	70	35	41	46	46	1,56
W25_P Dostępność publicznych terenów zielonych dla mieszkańców	0,070	75%	86%			79,4%	80,4%	1,49
W37_B Indeks strachu przed przestępczością	0,060	33,09	29,90	33,09	35,93	33,32	33,84	0,7650
W26_O Udział lasów w powierzchni miasta ogółem	0,070	4%	8%	4,2%	4,3%	4,6%	4,7%	1,18
W27_O Liczba parków "kieszonkowych" (narastająco)	0,060	1	70	18	21	26	29	1,41
W94_Z Liczba zgonów związanych z chorobami cywilizacyjnymi w przeliczeniu na 100 tys. mieszkańców (choroby układu oddechowego, układu krążenia, nowotwory)	0,070	786	415	844	842	865	b.d.	
W52_U Uzyskany poziom przygotowania do ponownego użycia i recyklingu odpadów komunalnych	0,060	20%	60%				27,9%	1,23
Ocena celu CS-V:	0,16							0,7900
W6_D Aktywność mieszkańców w głosowaniu na projekty w ramach budżetu obywatelskiego	0,200	5%	12%	4,3%	6,4%	5,4%	6,5%	1,22
W9_D Frekwencja w wyborach - wybory samorządowe	0,200	42%	80%	55,3%	b.d.	b.d.	b.d.	
W1_W Skala interwencji w ramach zadań pomocy społecznej w Gminie Miejskiej Kraków	0,200	4%	3%	4,4%	4,3%	4,0%	3,6%	1,38
W23_D Zadowolenie z możliwości wpływania na władze miasta	0,200	22%	50%	36,4%	b.d.	21,7%	b.d.	
W37_D Liczba organizacji pozarządowych wnioskujących o wsparcie	0,200	533	700	533	538	572	591	1,35
Ocena celu CS-VI:	0,17							0,93
W16_A Liczba udostępnionych usług elektronicznych	0,250	104	700	115	119	159	159	1,09
W22_A Wskaźnik satysfakcji klienta zewnętrznego	0,250	4,18	5	4,34	4,27	b.d.	4,50	1,39
W32_A Rating Krakowa	0,250	1,30	3	1,7	1,7	1,7	1,7	1,24
W33_A Poziom długu publicznego	0,250	48%	40%	48%	51,9%	56,1%	58,2%	0,00