

PREZYDENT MIASTA KRAKOWA



**RAPORT Z REALIZACJI
STRATEGII ROZWOJU KRAKOWA.
TU CHCĘ ŻYĆ. KRAKÓW 2030
ZA ROK 2020**

Kraków
30 WRZEŚNIA 2021 r.

Spis treści

I. WSTĘP	4
II. INFORMACJA O REALIZACJI STRATEGII ROZWOJU KRAKOWA W 2020 R.	5
II.1 DZIEDZINY ZARZĄDZANIA W UKŁADZIE CELÓW STRATEGICZNYCH „STRATEGII ROZWOJU KRAKOWA. TU CHCĘ ŻYĆ. KRAKÓW 2030”	5
II.2 INFORMACJA O STOPNIU REALIZACJI CELÓW SRK 2030 – WSKAŹNIKI STRATEGICZNE ORAZ POLITYKI, PROGRAMY I PROJEKTY	8
II.2.1 Cel strategiczny I	11
<i>Kraków – otwartą i harmonijną metropolią o znaczeniu międzynarodowym w sferach: innowacji, nauki, gospodarki i kultury</i>	<i>11</i>
II.2.1.1 Wskaźniki realizacji celu strategicznego I	11
II.2.1.2 Programy strategiczne realizowane w 2020 r. w ramach celu strategicznego I	17
II.2.1.3 Programy strategiczne realizowane w 2020 r., których wybrane zadania realizują cel strategiczny I	21
II.2.1.4 Wykaz zadań realizowanych w 2020 r. w ramach celu strategicznego I nieobjętych Programami strategicznymi	22
II.2.1.5 Wydatki na realizację celu strategicznego I	23
II.2.2 Cel strategiczny II	24
<i>Kraków – miasto rozwijające gospodarkę opartą na wiedzy</i>	<i>24</i>
II.2.2.1 Wskaźniki realizacji celu strategicznego II	24
II.2.2.2 Programy strategiczne realizowane w 2020 r. w ramach celu strategicznego II	30
II.2.2.3 Programy strategiczne realizowane w 2020 r., których wybrane zadania realizują cel strategiczny II	34
II.2.2.4 Wykaz zadań realizowanych w 2020 r. w ramach celu strategicznego II nieobjętych Programami strategicznymi	34
II.2.2.5 Wydatki na realizację celu strategicznego II	37
II.2.3 Cel strategiczny III	38
<i>Kraków – kreatywna i korzystająca z potencjału kulturowego nowoczesna metropolia</i>	<i>38</i>
II.2.3.1 Wskaźniki realizacji celu strategicznego III	38
II.2.3.2 Programy strategiczne realizowane w 2020 r. w ramach celu strategicznego III	42
II.2.3.3 Programy strategiczne realizowane w 2020 r., których wybrane zadania realizują cel strategiczny III	44
II.2.3.4 Wykaz zadań realizowanych w 2020 r. w ramach celu strategicznego III nieobjętych Programami strategicznymi	45
II.2.3.5 Wydatki na realizację celu strategicznego III	46
II.2.4 Cel strategiczny IV	47
<i>Kraków – miasto przyjazne do życia</i>	<i>47</i>
II.2.4.1 Wskaźniki realizacji celu strategicznego IV	47
II.2.4.2 Polityki realizowane w 2020 r. w ramach celu strategicznego IV	54
II.2.4.3 Programy strategiczne realizowane w 2020 r. w ramach celu strategicznego IV	54
II.2.4.4 Programy strategiczne realizowane w 2020 r., których wybrane zadania realizują cel strategiczny IV	75
II.2.4.5 Wykaz zadań realizowanych w 2020 r. w ramach celu strategicznego IV nieobjętych Programami strategicznymi	76
II.2.4.5 Wydatki na realizację celu strategicznego IV	80
II.2.5 Cel strategiczny V	81
<i>Silna wspólnota samorządowa mieszkańców Krakowa</i>	<i>81</i>
II.2.5.1 Wskaźniki realizacji celu strategicznego V	81
II.2.5.2 Polityki realizowane w 2020 r. w ramach celu strategicznego V	84
II.2.5.3 Programy strategiczne realizowane w 2020 r. w ramach celu strategicznego V	84
II.2.5.4 Wykaz zadań realizowanych w 2020 r. w ramach celu strategicznego V nieobjętych Programami strategicznymi	97
II.2.5.5 Wydatki na realizację celu strategicznego V	97
II.2.6 Cel strategiczny VI	99

Kraków – nowocześnie zarządzana metropolia	99
II.2.6.1 Wskaźniki realizacji celu strategicznego VI	99
II.2.6.2 Wykaz zadań realizowanych w 2020 r. w ramach celu strategicznego VI	102
II.2.6.3 Wydatki na realizację celu strategicznego VI	102

I. Wstęp

„Strategia Rozwoju Krakowa. Tu chcę żyć. Kraków 2030” (SRK 2030) przyjęta uchwałą nr XCIV/2449/18 Rady Miasta Krakowa z dnia 7 lutego 2018 r. jest nadrzędnym planem społeczno-gospodarczego rozwoju miasta Krakowa.

Powstała w wyniku współdziałania wielu grup i środowisk zaangażowanych w prace diagnostyczne i koncepcyjne, m.in. przedstawicieli środowiska akademickiego, przedsiębiorców, aktywistów miejskich, przedstawicieli instytucji pozarządowych. Jest też efektem otwartych dyskusji i inicjowania różnorodnych form zaangażowania mieszkańców, w tym krakowskiej młodzieży.

Precyzuje wizję Krakowa w perspektywie do roku 2030, misję Samorządu oraz sześć głównych celów strategicznych dla Krakowa, wraz z przyporządkowanymi celami operacyjnymi, politykami, programami strategicznymi i projektami.

- **Wizja:**

Kraków - nowoczesna metropolia tętniąca kulturą, otwarta, bogata, bezpieczna, przyjazna, dumna z historycznego dziedzictwa, współtworzona przez mieszkańców

- **Misja:**

Misją Krakowa jest tworzenie inteligentnej metropolii, zapewniającej wysoką jakość życia, budowanie kreatywnej gospodarki, kształtowanie środowiska przestrzennego, poszanowanie środowiska przyrodniczego oraz rozwój potencjału kulturowego, poprzez współpracę podmiotów różnych sektorów oraz partnerskie współdziałanie mieszkańców

II. Informacja o realizacji Strategii Rozwoju Krakowa w 2020 r.

II.1 Dziedziny zarządzania w układzie celów strategicznych „Strategii Rozwoju Krakowa. Tu chcę żyć. Kraków 2030”

W systemie zarządzania strategicznego Gminy Miejskiej Kraków, SRK 2030 wskazuje, w których Dziedzinach zarządzania realizowane będą poszczególne cele strategiczne. Wskazuje również, które działania w ramach Dziedzin zarządzania będą traktowane priorytetowo.

Dziedziny zarządzania to piętnaście jednolitych pod względem merytorycznym obszarów działań Gminy (stanowiących zarazem kluczowe obszary życia mieszkańców), określonych w stosownych zarządzeniach Prezydenta Miasta Krakowa i w systemie informatycznym STRADOM. Każda Dziedzina zarządzania opisana jest poprzez wskaźniki dziedzinowe: obiektywne i subiektywne (pochodzące z badań opinii społecznej), Usługi publiczne zdefiniowane na poziomie strategicznym, zadania budżetowe oraz działania prowadzone w ich ramach. Dziedziny zarządzania obejmują także programy strategiczne, czyli opracowane zgodnie z metodyką określoną w zarządzeniu nr 2943/2017 Prezydenta Miasta Krakowa z dnia 3 listopada 2017 r., dokumenty planowania średniookresowego (czasem także długookresowego), przyjęte uchwałami Rady Miasta Krakowa, będące podstawowym instrumentem realizacji Strategii Rozwoju Krakowa.

Relację pomiędzy Dziedzinami zarządzania i SRK 2030 przedstawia poniższa tabela.

Tabela 1. Dziedziny zarządzania w układzie celów strategicznych SRK 2030

Cele strategiczne SRK 2030	Dziedzina zarządzania
I. Kraków – otwartą i harmonijną metropolią o znaczeniu międzynarodowym w sferach: innowacji, nauki, gospodarki i kultury	Turystyka i promocja
	Transport
	Kultura i ochrona dziedzictwa
	Przedsiębiorczość i nauka
	Spółeczeństwo obywatelskie
II. Kraków – miasto rozwijające gospodarkę opartą na wiedzy	Administracja i cyfryzacja
	Przedsiębiorczość i nauka
	Administracja i cyfryzacja
	Oświata i wychowanie
III. Kraków – kreatywna i korzystająca z potencjału kulturowego nowoczesna metropolia	Planowanie przestrzenne i architektura
	Kultura i ochrona dziedzictwa
IV. Kraków – miasto przyjazne do życia	Kultura i ochrona dziedzictwa
	Planowanie przestrzenne i architektura
	Gospodarka komunalna
	Transport
	Bezpieczeństwo publiczne
	Sport i rekreacja
	Zdrowie
	Pomoc i integracja społeczna
	Mieszkalnictwo
Ochrona i kształtowanie środowiska	
Kultura i ochrona dziedzictwa	

	Oświata i wychowanie
	Administracja i cyfryzacja
V. Silna wspólnota samorządowa mieszkańców Krakowa	Pomoc i integracja społeczna
	Oświata i wychowanie
	Ochrona i kształtowanie środowiska
	Mieszkalnictwo
	Społeczeństwo obywatelskie
	Turystyka i promocja
VI. Kraków – nowocześnie zarządzana metropolia	Planowanie przestrzenne i architektura
	Ochrona i kształtowanie środowiska
	Administracja i cyfryzacja

Źródło: „Strategia Rozwoju Krakowa. Tu chcę żyć. Kraków 2030”

Programy strategiczne – główne narzędzie realizacji SRK 2030 – z uwagi na swoją kompleksowość, mogą realizować potrzeby rozwojowe **więcej niż jednej Dziedziny** i mogą być realizowane przez **zadania powiązane z różnymi celami strategicznymi**. Cele strategiczne realizowane są także poprzez **zadania nieobjęte Programami strategicznymi**, w tym przez zadania realizowane w ramach samodzielnych projektów lub przez zadania bieżące powiązane z Usługami publicznymi.

Ujęte w Raporcie wydatki na realizację celów strategicznych obejmują zatem zarówno wydatki poniesione na zadania realizowane w ramach Programów strategicznych jak i wydatki na zadania nie objęte Programami, ale realizujące cele SRK 2030.

Jeśli Program strategiczny powiązany był z więcej niż jednym celem strategicznym SRK 2030, Raport prezentuje zadania ujęte w Programie w układzie celów strategicznych.

Pełen wykaz Programów strategicznych oraz zadań związanych z ich realizacją w 2020 r. znajduje się w załączniku nr 1 do Raportu.

Relację pomiędzy celami strategicznymi SRK 2030 i Programami strategicznymi przedstawia poniższa tabela. Pochyłą czcionką zaznaczono Programy strategiczne uzupełniające dla danego celu strategicznego.

Tabela 2. Cele strategiczne SRK 2030 vs Programy strategiczne realizowane w 2020 r.

Cele strategiczne SRK 2030	Programy strategiczne
I. Kraków – otwartą i harmonijną metropolią o znaczeniu międzynarodowym w sferach: innowacji, nauki, gospodarki i kultury	Strategia Rozwoju Turystyki w Krakowie na lata 2014-2020 Program Strategiczny Promocji Miasta Krakowa na lata 2016–2022 <i>Plan zrównoważonego rozwoju transportu zbiorowego dla Gminy Miejskiej Kraków i Gmin sąsiadujących na lata 2013-2024</i> <i>Studium podstawowych tras rowerowych na lata 2015-2019</i> <i>Program obsługi parkingowej dla Miasta Krakowa na lata 2012-2030</i>
II. Kraków – miasto rozwijające gospodarkę opartą na wiedzy	Krakowski Program Wspierania Przedsiębiorczości i Rozwoju Gospodarczego Miasta 2016-2020 Program Promocji Zatrudnienia, Aktywizacji Zawodowej na lata 2016-2020 dla Gminy Miejskiej Kraków <i>Miejski Program Rewitalizacji Krakowa</i>
III. Kraków – kreatywna i korzystająca z potencjału kulturowego nowoczesna metropolia	Program Rozwoju Kultury w Krakowie do roku 2030 <i>Plan gospodarki niskoemisyjnej dla Gminy Miejskiej Kraków</i> <i>Miejski Program Rewitalizacji Krakowa</i> <i>Strategia Rozwoju Turystyki w Krakowie na lata 2014-2020</i>

IV. Kraków – miasto przyjazne do życia	<p>Miejski Program Ochrony Zdrowia „Zdrowy Kraków 2019-2021”, w tym: Miejski Program Ochrony Zdrowia Psychicznego na lata 2019-2021</p> <p>Program poprawy bezpieczeństwa dla miasta Krakowa na lata 2018 - 2020 pn. „Bezpieczny Kraków”</p> <p>Plan zrównoważonego rozwoju publicznego transportu zbiorowego dla Gminy Miejskiej Kraków oraz gmin sąsiadujących, z którymi Gmina Miejska Kraków zawarła porozumienie w zakresie organizacji publicznego transportu zbiorowego na lata 2013-2024</p> <p>Studium podstawowych tras rowerowych na lata 2015-2019</p> <p>Program obsługi parkingowej dla miasta Krakowa na lata 2012-2030</p> <p>Plan gospodarki niskoemisyjnej dla Gminy Miejskiej Kraków</p> <p>Powiatowy program zwiększenia lesistości miasta Krakowa na lata 2018-2040</p> <p>Miejski Program Rewitalizacji Krakowa</p> <p>Program ochrony środowiska przed hałasem dla Miasta Krakowa 2019-2023</p> <p>Program termomodernizacji budynków jednorodzinnych dla Miasta Krakowa</p> <p>Program likwidacji instalacji grzewczych na paliwo stałe.</p> <p>Program rozwoju odnawialnych źródeł energii na obszarze Gminy Miejskiej Kraków</p> <p>Program Aktywności Społecznej i Integracji Osób Starszych na lata 2015-2020</p> <p><i>Strategia Rozwoju Turystyki w Krakowie na lata 2014-2020</i></p> <p><i>Program Rozwoju Kultury w Krakowie do roku 2030</i></p> <p><i>Powiatowy Program Działania na Rzecz Osób Niepełnosprawnych na lata 2019-2022</i></p>
V. Silna wspólnota samorządowa mieszkańców Krakowa	<p>Wieloletni program gospodarowania mieszkaniowym zasobem Gminy Miejskiej Kraków oraz zasobem tymczasowych pomieszczeń na lata 2018-2023</p> <p>Powiatowy Program Działania na Rzecz Osób Niepełnosprawnych na lata 2019-2022</p> <p>Strategia Rozwiązywania Problemów Społecznych Krakowa na lata 2015-2020</p> <p>Program „Otwarty Kraków”</p> <p>Program aktywnego uczestnictwa młodzieży w życiu miasta „Młody Kraków 2.0” na lata 2019-2023</p>
VI. Kraków – nowoczesnie zarządzana metropolia	<p>Portfel projektów: Program Elektroniczna Komunikacja i Obsługa (EKO)</p>

Źródło: „Strategia Rozwoju Krakowa. Tu chcę żyć. Kraków 2030”

II.2 Informacja o stopniu realizacji celów SRK 2030 – wskaźniki strategiczne oraz polityki, programy i projekty

Zgodnie z zapisami SRK2030, skuteczność realizacji Strategii i wdrażających ją Programów strategicznych jest monitorowana poprzez:

- wskaźniki strategiczne ujęte w Strategii,
- wskaźniki ujęte w Programach strategicznych i projektach,
- analizy porównawcze, w miarę możliwości także z innymi miastami w Polsce,
- analizy trendów rozwojowych.

Wskaźniki sygnalizują trendy, dokumentują zjawiska i odzwierciedlają opinie mieszkańców o jakości życia w Mieście. Katalog wskaźników strategicznych nie jest zbiorem zamkniętym; zgodnie z intencją twórców może podlegać zmianom i poszerzaniu, w miarę pojawiania się nowych zasobów informacyjnych i potrzeb, związanych na przykład z wdrażanymi Programami strategicznymi. Oprócz bieżącego monitoringu realizacji celów i sporządzanego corocznie raportu, autorzy Strategii przewidzieli również ewaluację SRK2030 (raz na dwa lata), z udziałem mieszkańców i środowisk zainteresowanych rozwojem Krakowa, jako podstawę do dalszych decyzji o zmianach bądź uzupełnieniach wyznaczonych celów.

SRK 2030 wdrażana jest systematycznie od 2018 r. na podstawie zarządzenia nr 3154/2018 Prezydenta Miasta Krakowa z dnia 23 listopada 2018 r. w sprawie realizacji „Strategii Rozwoju Krakowa. Tu chcę żyć. Kraków 2030.” Rok 2020 był zatem trzecim rokiem obowiązywania SRK2030 i wszędzie, gdzie było to możliwe parametry rozwoju zostały przedstawione w szerszej perspektywie ostatnich kilku lat.

Niniejszy Raport został opracowany z wykorzystaniem systemu informatycznego STRADOM (STRATEGIA Dużego Obszaru Miejskiego), wspomagającego Zintegrowany System Zarządzania w Gminie. System STRADOM umożliwia monitorowanie realizacji SRK 2030 pod względem stopnia osiągnięcia celów strategicznych oraz pod względem finansowym, dzięki czemu możliwa jest ocena wpływu działań Miasta na cele SRK 2030, oraz stan poszczególnych Dziedzin zarządzania w perspektywie rocznej i wieloletniej.

Niniejszy raport przedstawia stopień realizacji SRK 2030 w 2020 r., w tym stopień realizacji celów strategicznych, nakłady finansowe związane z ich realizacją, a także powiązane z nimi Programy i zadania ujęte w budżecie Miasta Krakowa i Wieloletniej Prognozie Finansowej. Zaprezentowano również Deklaracje wyników obrazujące rezultaty Programów, związane z nimi zadania budżetowe, wydatki oraz wskaźniki Kamieni Milowych osiągniętych w 2020 r. przy realizacji inwestycji w poszczególnych Programach.

Ocena stopnia realizacji celów SRK 2030 możliwa jest dzięki algorytmowi oceny stopnia osiągnięcia wartości wskaźników powiązanych z celami strategicznymi. Dla każdego wskaźnika określona jest wartość bazowa (zazwyczaj opierająca się na wartości z 2016 r.) oraz tzw. wartość znakomita – którą chcemy osiągnąć w 2030 r. Algorytm oceny mierzy postęp w zbliżaniu się wartości osiągniętej do wartości znakomitej w danym roku z uwzględnieniem wartości bazowej. Ocena każdego wskaźnika przyjmuje wartości od 0 do 2, gdzie 2 oznacza osiągnięcie wartości docelowej. System STRADOM oblicza także ocenę każdego celu strategicznego oraz wszystkich celów łącznie. Oceny te równają się sumie iloczynów ocen dla poszczególnych wskaźników wag. Wagi określane są dla celów strategicznych oraz dla wskaźników poszczególnych celów

i obecnie ich wartości są bardzo podobne dla celów oraz wskaźników poszczególnych celów. Wielkość wag będzie przedmiotem analizy podczas ewaluacji SRK 2030, co umożliwi określenie ewentualnych priorytetów dla wybranych celów lub wskaźników.

Łączna ocena realizacji SRK 2030 w 2020 r. wyniosła 0,967 w skali od 0 do 2. Oceny poszczególnych celów strategicznych przedstawione są w częściach raportu poświęconych tym celom. Łączna ocena SRK 2030 może ulec zmianie w perspektywie I kwartału 2022 r., kiedy dostępne będą dane niezbędne do aktualizacji wartości wskaźników, które nie mogły być uwzględnione w terminie opracowania sprawozdania ze względu na brak danych.

Dla części wskaźników strategicznych źródłem danych są cykliczne badania opinii mieszkańców Krakowa na temat jakości życia i jakości usług publicznych, badania poziomu satysfakcji klienta Urzędu Miasta Krakowa oraz badania usług komunalnych. Od 2020 r. Urząd Miasta Krakowa podjął decyzję o scaleniu dwóch oddzielnych dotąd badań – „Barometr Krakowski” oraz „Badanie jakości życia i jakości usług publicznych w Krakowie” – w jedno, pn. „Barometr Krakowski”. Technika badania, wspólna dla obu badań, pozostała bez zmian: wywiad osobisty wspomagany komputerowo, w miejscu zamieszkania respondenta (CAPI); próba badawcza podstawowa min. 1100 respondentów. Próba kontrolowana ze względu na płeć, wiek i miejsce zamieszkania (dzielnice) respondentów.

W 2020 r., z uwagi na pandemię COVID-19, Urząd Miasta Krakowa zrealizował badanie „Barometru Krakowskiego” zmienioną techniką (wywiad telefoniczny CATI zamiast wywiadu w miejscu zamieszkania CAPI), z kwestionariuszem badawczym skróconym do kilkunastu najważniejszych pytań kwestionariuszowych. Próba badawcza pozostała bez zmian, 1100 respondentów (operat doboru: dostępne bazy telefonów komórkowych).

Próba kontrolowana była ze względu na płeć, wiek i miejsce zamieszkania (dzielnice) respondentów. Badanie realizowane było w październiku i listopadzie 2020 r. (w okresie tzw. II lockdownu i Strajku Kobiet). Z uwagi na zmienioną technikę badania trendy zaobserwowane w 2020 r. wymagają potwierdzenia w kolejnych edycjach badania.

Badanie pn. „Poziom satysfakcji klienta Urzędu Miasta Krakowa”, realizowane przez Urząd Miasta Krakowa oraz badanie pn. „Usługi komunalne w opiniach i budżetach mieszkańców Krakowa”, realizowane przez Krakowski Holding Komunalny SA - nie odbyły się.

Wydatki poniesione na realizację celów strategicznych w 2020 r., w ujęciu zbiorczym prezentuje Tabela 3. Są to wydatki poniesione z budżetu Miasta Krakowa.

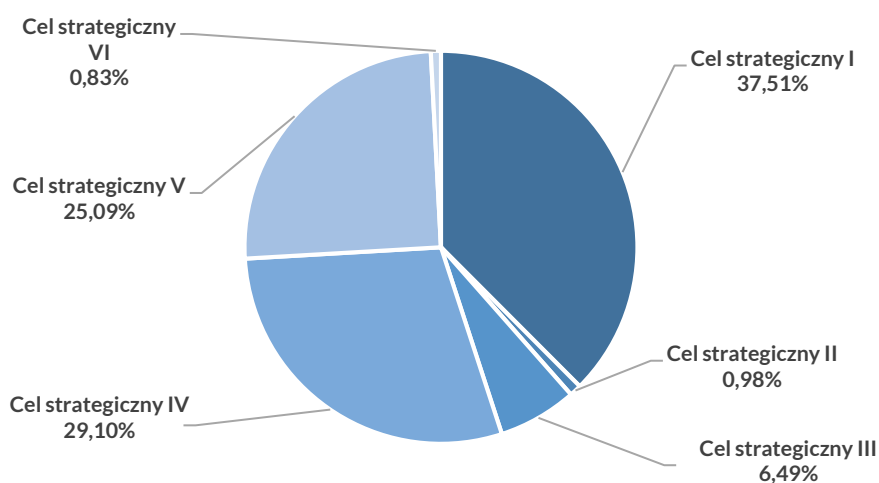
Tabela 3. Wydatki w ramach Budżetu Miasta i Wieloletniej Prognozy Finansowej na realizację celów strategicznych w latach 2019 -2020 (w zł)

Cel strategiczny	2019	2020
Cel strategiczny I Kraków – otwartą i harmonijną metropolią o znaczeniu międzynarodowym w sferach: innowacji, nauki, gospodarki i kultury	658 577 936	700 197 769
Cel strategiczny II Kraków – miasto rozwijające gospodarkę opartą na wiedzy	23 774 137	18 235 458
Cel strategiczny III Kraków – kreatywna i korzystająca z potencjału kulturowego nowoczesna metropolia	98 713 068	121 229 280

Cel strategiczny IV Kraków – miasto przyjazne do życia	580 264 963	543 159 243
Cel strategiczny V Silna wspólnota samorządowa mieszkańców Krakowa	451 867 883	468 358 055
Cel strategiczny VI Kraków – nowoczesnie zarządzana metropolia	11 662 553	15 499 036
Cele strategiczne łącznie:	1 824 860 540	1 866 678 841

Źródło: System STRADOM, dane własne UMK

Rysunek 1. Wydatki w ramach Budżetu Miasta i Wieloletniej Prognozy Finansowej na realizację celów strategicznych w 2020 r. (w %)



Źródło: System STRADOM, dane własne UMK

II.2.1 Cel strategiczny I

Kraków – otwartą i harmonijną metropolią o znaczeniu międzynarodowym w sferach: innowacji, nauki, gospodarki i kultury

Realizacja celu ukierunkowana jest na:

- uczynienie Krakowa otwartą i harmonijną metropolią o znaczeniu międzynarodowym w sferach innowacji, nauki, gospodarki i kultury,
- wykorzystanie potencjału Krakowa i Krakowskiego Obszaru Metropolitalnego do budowy trwałego partnerstwa z innymi metropoliami Europy,
- ukierunkowanie potencjału Krakowa na budowanie nowych relacji wewnętrznych, opartych na zaufaniu mieszkańców, instytucji i lokalnych środowisk,
- wykorzystanie potencjału Krakowa do budowy silnego wizerunku i stabilnej pozycji miasta przyszłości.

Uszczegółowieniem celu strategicznego są dwa cele operacyjne:

- I.1 Kraków – węzłem w sieci metropolii Polski, Europy i świata,
- I.2 Skoordynowane wykorzystywanie potencjałów Krakowskiego Obszaru Metropolitalnego (KOM).

Opisane w SRK 2030 kluczowe działania podejmowane dla realizacji celu obejmują m.in.:

- wzmacnianie marki Krakowa jako silnego ośrodka akademickiego,
- włączanie Krakowa w realizację wydarzeń o znaczeniu międzynarodowym w zakresie nauki, kultury, sportu,
- angażowanie Krakowa w rozwój turystyki, w tym biznesowej i kongresowej,
- angażowanie Miasta w rozwój międzynarodowych połączeń lotniczych,
- usprawnienie transportu zbiorowego, walka z zanieczyszczeniem powietrza,
- stwarzanie warunków dla lokowania w Krakowie prestiżowych instytucji, biznesowych, kulturalnych, naukowych,
- rozszerzanie współpracy z gminami KOM.

II.2.1.1 Wskaźniki realizacji celu strategicznego I

W Rozdziale przedstawione zostały wskaźniki strategiczne w odniesieniu do ich wartości oraz stopnia realizacji celu strategicznego.

Wartość każdego ze wskaźników została zaprezentowana w Tabelach 4 - 16, w ujęciu trzech ostatnich lat.

Stopień realizacji celu strategicznego I w 2020 r. pokazany jest dla każdego wskaźnika osobno – w Tabeli 17 oraz dodatkowo w sposób zagregowany za pomocą wskaźnika zbiorczego (Rysunek 2). Ocena stopnia realizacji celu strategicznego I opiera się na 12 wskaźnikach, dla których określono wartości docelowe w Strategii Rozwoju Krakowa z perspektywą do 2030 r.

a/ Wartości wskaźników

Tabela 4. Liczba placówek dyplomatycznych oraz siedzib instytucji międzynarodowych

Wskaźnik SRK 2030	Symbol wskaźnika	Wartość 2018	Wartość 2019	Wartość 2020	Wartość docelowa 2030
Liczba placówek dyplomatycznych oraz siedzib instytucji międzynarodowych	W15_H	33 (konsulaty)	35 (konsulaty)	37 (konsulaty)	Utrzymanie 2. miejsca w kraju

Źródło: System STRADOM, dane Ministerstwa Spraw Zagranicznych

Kraków utrzymał pozycję drugiego po Warszawie miasta Polski z największą liczbą placówek dyplomatycznych. W 2020 r. podjął działalność Konsulat Generalny Austrii.

Tabela 5. Liczba osób odwiedzających Kraków

Wskaźnik SRK 2030	Symbol wskaźnika	Wartość 2018	Wartość 2019	Wartość 2020	Wartość docelowa 2030
Liczba osób odwiedzających Kraków	W8_H	13,50 mln	14,05 mln	9,25 mln¹	Trend wzrostowy

¹ zmiana danych w stosunku do Raportu o Stanie Gminy z 31 maja 2021 r.

Źródło: System STRADOM, dane własne UMK

Tabela 6. Liczba turystów (> 1 dzień) zagranicznych

Wskaźnik SRK 2030	Symbol wskaźnika	Wartość 2018	Wartość 2019	Wartość 2020	Wartość docelowa 2030
Liczba turystów (> 1 dzień) ogółem	W16_H	9,65 mln	10,15 mln	4,185 mln	Trend wzrostowy

Źródło: System STRADOM, dane Ministerstwa Spraw Zagranicznych

Tabela 7. Liczba turystów zagranicznych

Wskaźnik SRK 2030	Symbol wskaźnika	Wartość 2018	Wartość 2019	Wartość 2020	Wartość docelowa 2030
Liczba turystów zagranicznych	W17_H	2,85 mln	3,05 mln	0,675 mln	Trend wzrostowy

Źródło: System STRADOM, dane Ministerstwa Spraw Zagranicznych

Po opracowaniu i całościowej weryfikacji raportu z badań ruchu turystycznego w Krakowie za 2020 r., przeprowadzonego przez Małopolską Organizację Turystyczną w czerwcu 2021 r., zmieniły się dane dotyczące ruchu turystycznego w Krakowie. W związku z tym uległy zmianie dane przedstawione w Raporcie o Stanie Gminy sporządzanym na 31 maja 2021 r.

Pomimo pandemii COVID-19 i związanymi z tym licznymi ograniczeniami, atrakcyjność Krakowa przyciągnęła aż 9,25 mln odwiedzających, ale odnotowano spadek liczby turystów zagranicznych (gości przebywających w Mieście dłużej niż 1 dzień) aż o 77,8%.

Tabela 8. Udział studentów zagranicznych w ogólnej liczbie studentów

Wskaźnik SRK 2030	Symbol wskaźnika	Wartość 2018	Wartość 2019	Wartość 2020	Wartość docelowa 2030
Udział studentów zagranicznych w ogólnej liczbie studentów	W42_G	5,43%	6,27%	5,99%	Trend wzrostowy

Źródło: System STRADOM, dane własne UMK

Udział studentów zagranicznych w ogólnej liczbie studentów Krakowa pozostał na podobnym poziomie jak w poprzednim roku, co potwierdza atrakcyjność Krakowskiego Ośrodka Naukowo-Akademickiego jako ośrodka międzynarodowego.

Tabela 9. Liczba firm z kapitałem zagranicznym z siedzibą w Krakowie

Wskaźnik SRK 2030	Symbol wskaźnika	Wartość 2018	Wartość 2019	Wartość 2020	Wartość docelowa 2030
Liczba firm z kapitałem zagranicznym z siedzibą w Krakowie	W28_G	1 781	1 600	dane dostępne będą w lutym 2022 r.	Utrzymanie 2. miejsca w kraju

Źródło: System STRADOM, dane GUS

Wskaźnik liczby firm z kapitałem zagranicznym z siedzibą w Krakowie obrazuje konkurencyjną pozycję Krakowa wobec innych miast Polski. W 2019 r. Kraków, liczący 1 600 podmiotów z udziałem kapitału zagranicznego, zajmował drugie miejsce w kraju, ustępując jedynie Warszawie (8 444 podmioty). Kolejne miejsca w rankingu zajęły odpowiednio: Wrocław (1 185), Poznań (917), Łódź (504) oraz Gdańsk (481). Ocena pozycji Krakowa w 2020 r. możliwa będzie dopiero w I kwartale 2022 r., kiedy zostaną uzupełnione dane przez GUS.

Tabela 10. Liczba spółek giełdowych z siedzibą w Krakowie

Wskaźnik SRK 2030	Symbol wskaźnika	Wartość 2018	Wartość 2019	Wartość 2020	Wartość docelowa 2030
Liczba spółek giełdowych z siedzibą w Krakowie	W29_G	25	19	19	Osiągnięcie 2. miejsca w kraju

Źródło: System STRADOM, dane własne UMK

Kraków z 19 spółkami zajmuje 3. miejsce względem liczby spółek giełdowych ogółem. Wyprzedza nas Warszawa (126 spółek) i Wrocław (31 spółek). Za nami plasują się Poznań (13 spółek), Gdańsk (12) i Łódź (7).

Tabela 11. Liczba uczestników wydarzeń organizowanych przez KBF

Wskaźnik SRK 2030	Symbol wskaźnika	Wartość 2018	Wartość 2019	Wartość 2020	Wartość docelowa 2030
Liczba uczestników wydarzeń organizowanych przez Krakowskie Biuro Festiwalowe (KBF)	W29_K	628 100	656 650	926 055	Trend wzrostowy

Źródło: System STRADOM, dane własne UMK

Liczba uczestników wydarzeń organizowanych przez Krakowskie Biuro Festiwalowe (KBF), której wzrost obserwowano już poprzednim roku, w 2020 r. znów dynamicznie wzrosła. Mimo konieczności odwołania wielu imprez z powodu pandemii, w wydarzeniach organizowanych przez KBF uczestniczyło 926 055 osób, w tej liczbie 4% (37 109 osób) stanowiła publiczność wydarzeń organizowanych na żywo (228 wydarzeń), pozostałą zaś część – widzowie i słuchacze online (222 wydarzenia). Odwołano 191 wydarzeń.

Tabela 12. Liczba pasażerów obsługiwanych przez MPL Kraków-Balice

Wskaźnik SRK 2030	Symbol wskaźnika	Wartość 2018	Wartość 2019	Wartość 2020	Wartość docelowa 2030
Liczba pasażerów obsługiwanych przez Międzynarodowy Port Lotniczy Kraków-Balice	W46_T	6 769 369	8 410 817	2 592 972	Trend wzrostowy

Źródło: System STRADOM, dane własne UMK

W wyniku pandemii COVID-19, rok 2020 zakończył się dla Kraków Airport liczbą 2 592 972 pasażerów, czyli o 69% mniej niż rok wcześniej (5,8 mln pasażerów mniej niż w roku 2019).

Tabela 13. Saldo migracji na pobyt stały ludności Krakowa

Wskaźnik SRK 2030	Symbol wskaźnika	Wartość 2018	Wartość 2019	Wartość 2020	Wartość docelowa 2030
Saldo migracji na pobyt stały ludności Krakowa	W30_A	4 714 osób	6 972 osoby	2 503 osoby	1 642 osoby

Źródło: System STRADOM, dane własne UMK

W 2020 r. zanotowano znaczny spadek osób meldujących się na pobyt stały w Krakowie, którego przyczynę można upatrywać w panującym stanie pandemii COVID-19 oraz związanymi z nim ograniczeniami w swobodzie poruszania.

Tabela 14. Saldo migracji na pobyt stały ludności sąsiadujących z Krakowem powiatów

Wskaźnik SRK 2030	Symbol wskaźnika	Wartość 2018	Wartość 2019	Wartość 2020	Wartość docelowa 2030
Saldo migracji na pobyt stały ludności sąsiadujących powiatów	W31_A	3 213 osób	3 627 osób	3 739 osób	5 580 osób

Źródło: System STRADOM, dane własne UMK

Saldo migracji w powiecie krakowskim i wielickim było ciągle dodatnie, w 2020 r. wartość wskaźnika nieznacznie wzrosła w stosunku do 2020 r.

Tabela 15. Wskaźnik naddatku czasu poświęconego na podróż w stosunku do sytuacji braku utrudnień w ruchu

Wskaźnik SRK 2030	Symbol wskaźnika	Wartość 2018	Wartość 2019	Wartość 2020	Wartość docelowa 2030
Wskaźnik naddatku czasu poświęconego na podróż w stosunku do sytuacji braku utrudnień w ruchu	W49_T	40%	45%	36%	Utrzymanie lub zmniejszenie wartości wskaźnika

Źródło: System STRADOM, dane Tom Tom Traffic Index

Wskaźnik określa procent wydłużenia ogólnego czasu podróży w porównaniu z czasem podróży w warunkach bez utrudnień w ruchu – z uwzględnieniem dni roboczych. 36% oznacza 36% dodatkowego czasu podróży w przypadku każdej podróży, w dowolnym miejscu w Mieście, w dowolnym czasie, w porównaniu z czasem podróży w warunkach swobodnego przepływu. W 2020 r. za spadek wartości wskaźnika niewątpliwie odpowiada wybuch pandemii COVID-19, mobilność mieszkańców spadła w sposób drastyczny w zakresie liczby wykonywanych podróży.

Tabela 16. Liczba pasażerów ruchu kolejowego (Szybka Kolej Aglomeracyjna)

Wskaźnik SRK 2030	Symbol wskaźnika	Wartość 2018	Wartość 2019	Wartość 2020	Wartość docelowa 2030
Liczba pasażerów ruchu kolejowego (Szybka Kolej Aglomeracyjna)	W48_T	6,47 mln	6,43 mln	3,90 mln	Trend wzrostowy

Źródło: System STRADOM

W wyniku wybuchu pandemii COVID-19, rok 2020 zakończył się spadkiem liczby pasażerów SKA (2,53 mln pasażerów mniej niż w roku 2019).

b/Stopień realizacji CS-I

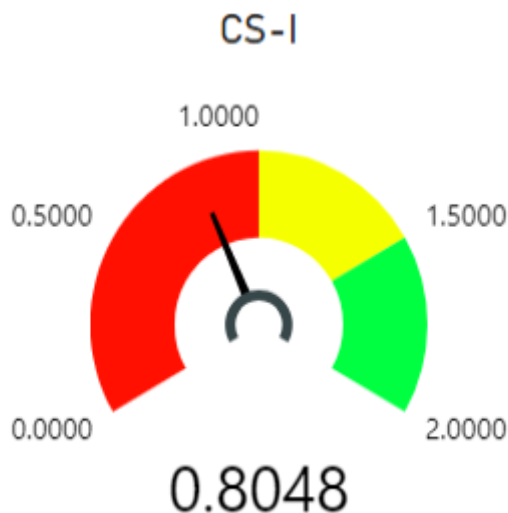
Wartość poniższego wskaźnika zbiorczego dla CS-I mierzy wartości 12 wskaźników oceny CS-I osiągnięte na koniec 2020 r. w stosunku do wartości docelowych przewidzianych na koniec 2030 r. Wartość wskaźnika zbiorczego zawiera się w przedziale od 0,00 (wartość najniższa) do 2,00 (wartość najwyższa nazwana znakomitą). Im bardziej wartość indeksu zbliża się do wartości znakomitej, tym wartość wskaźników bliższa jest ich wartości docelowych.

Tabela 17. Stopień realizacji celu strategicznego I w 2020 r. dla poszczególnych wskaźników

Symbol i nazwa wskaźnika	Wartość bazowa	Wartość znakomita	Wartość w roku 2020	Ocena
			Ocena celu CS-I:	0,805
W42_G Studenci zagraniczni w Krakowie	5%	10%	5,99%	1,200
W8_H Liczba osób odwiedzających Kraków	12	15	9,25	0,083
W15_H Liczba konsulatów oraz siedzib instytucji międzynarodowych	32	w przedziale 30-121	50	2,000
W30_A Saldo migracji na pobyt stały ludności Krakowa	1 642	3 300	2 503	1,520
W31_A Saldo migracji na pobyt stały ludności sąsiadujących powiatów	3 185	5 580	3 739	1,230
W28_G Liczba firm z kapitałem zagranicznym z siedzibą w Krakowie	1344	5580	dane dostępne będą w 2022 r.	
W29_G Liczba spółek giełdowych z siedzibą w Krakowie	25	35	19	0,400
W46_T Liczba pasażerów obsłużonych przez Międzynarodowy Port Lotniczy Kraków-Balice	4 983 645	11 500 000	2 592 972	0,633
W47_T odsetek mieszkańców powiatów w zasięgu dojazdu do Krakowa transportem drogowym (izochrona 60 minut)	72%	75%	b.d.	
W48_T Liczba pasażerów ruchu kolejowego (Szybka Kolej Aglomeracyjna)	4 800 000	7 000 000	3 902 544	0,592
W49_T Wskaźnik naddatku czasu poświęconego na podróży w stosunku do sytuacji braku utrudnień w ruchu	38%	10%	36%	1,070
W16_H Liczba turystów ogółem	8 500 000	14 000 000	4 185 000	0,215
W17_H Liczba turystów zagranicznych	2 700 000	5 000 000	675 000	0,120
W29_K Liczba uczestników wydarzeń organizowanych i współorganizowanych przez Krakowskie Biuro Festiwalowe (KBF)	476 600	800 000	926 055	2,000

Źródło: System STRADOM

Rysunek 2. Wskaźnik zbiorczy realizacji CS-I na koniec 2020 r.



Źródło: System STRADOM

II.2.1.2 Programy strategiczne realizowane w 2020 r. w ramach celu strategicznego I

- 1) Strategia Rozwoju Turystyki w Krakowie na lata 2014-2020
- 2) Program Strategiczny Promocji Miasta Krakowa na lata 2016-2022
- 3) *Plan zrównoważonego rozwoju transportu zbiorowego dla Gminy Miejskiej Kraków i Gmin sąsiadujących na lata 2013-2024*
- 4) *Studium podstawowych tras rowerowych na lata 2015-2019*
- 5) *Program obsługi parkingowej dla Miasta Krakowa na lata 2012-2030*

PS/H1/2015 Strategia Rozwoju Turystyki w Krakowie na lata 2014–2020

Podstawa prawna: uchwała nr CXXI/1965/14 Rady Miasta Krakowa z dnia 5 listopada 2014 r. w sprawie przyjęcia *Strategii Rozwoju Turystyki w Krakowie na lata 2014-2020*

Daty obowiązywania: do 2020 r.

Cel Programu: Zwiększenie atrakcyjności turystycznej Miasta poprzez:

- 1) deglomerację przestrzenną ruchu turystycznego,
- 2) wydłużenie wysokiego sezonu turystycznego,
- 3) koncentrację na wybranych segmentach ruchu turystycznego,
- 4) nowe technologie,
- 5) doskonalenie kadr,
- 6) komunikację i współpracę,
- 7) organizację festiwali,
- 8) gościnność Miasta,

tak aby:

zrównoważony rozwój turystyki przyczyniał się do wzrostu gospodarczego Miasta, wpływając pozytywnie na poziom życia mieszkańców.

Wskaźniki realizacji

Wskaźnik	Symbol	Wartość 2018	Wartość 2019	Wartość 2020
Liczba turystów ogółem	W16_H	9,65 mln	10,15 mln	4,185 mln

Zadania realizowane w Programie w 2020 r.

Zadania realizowane w Programie		Dziedzina zarządzania	Symbol celu	Wydatki (w zł)
Zadania inwestycyjne				
WT/BIZ	Promocja Turystyki Biznesowej	Turystyka i promocja	CO-I-1	685 411
WT/RTS/03	Rozwój Turystyki/Realizacja Strategii Rozwoju Turystyki w Krakowie	Turystyka i promocja	CO-I-1	2 410 156
WT/SFC	Slow Food CE	Turystyka i promocja	CO-I-1	98 626
WT/TFC	Tourism Friendly Cities	Turystyka i promocja	CO-I-1	3 354

Stopień realizacji zakresu rzeczowego (Kamieni Milowych) zadań inwestycyjnych ujętych w Programie w 2020 r.: 54%.

PS/H2/2016 Program Strategiczny Promocji Miasta Krakowa na lata 2016–2022

Podstawa prawna: uchwała nr LIX/1297/16 Rady Miasta Krakowa z dnia 7 grudnia 2016 r. w sprawie przyjęcia Programu Strategicznego Promocji Miasta Krakowa na lata 2016-2022

Daty obowiązywania: do 2022 r.

Cel Programu: Poprawa wizerunku Krakowa wśród turystów, mieszkańców i przedsiębiorców poprzez:

- 1) skoordynowanie działań promocyjnych Miasta z wykorzystaniem głównej idei promocyjnej „Kraków dodaje znaczeń i porusza umysły” wraz z wynikającymi z niej wytycznymi dotyczącymi promocji,
- 2) zaangażowanie interesariuszy lokalnych (środowisk społecznych, akademickich, kulturalnych, turystycznych, rekreacyjnych, sportowych, gospodarczych) we wspólną, skoordynowaną promocję Krakowa,
- 3) precyzyjne adresowanie działań promocyjnych Miasta adresowanych do wybranych grup docelowych:
 - a. mieszkańcy: aktywiści, samodzielni, roszczeniowi, bierni,
 - b. turyści: rekreacyjni, dyspersyjni, doświadczający, eksperymentujący, egzystencjalni,
 - c. przedsiębiorcy: sympatycy, ambasadorzy, negujący i racjoniści,
- 4) promocję zdywersyfikowanej oferty Krakowa i jej atrakcyjności dla grup docelowych,
- 5) promowanie lojalności grup docelowych względem oferty Krakowa,

- 6) informowanie grup docelowych o działaniach podejmowanych przez Miasto w związku z kluczowymi wyzwaniami rozwoju Krakowa (wyzwania społeczne, ekonomiczne, dotyczące środowiska naturalnego),

tak aby:

- 1) przedstawiciele grup docelowych promocji Krakowa, tj. mieszkańcy, turyści, przedsiębiorcy i studenci postrzegali Kraków zgodnie z przyjętym pozycjonowaniem,
- 2) przedstawiciele grup docelowych promocji Krakowa, tj. mieszkańcy, studenci, przedsiębiorcy znali dostępną, pełną ofertą Miasta im dedykowaną oraz postrzegali ją jako atrakcyjną,
- 3) przedstawiciele grup docelowych promocji Krakowa, tj. mieszkańcy, studenci, przedsiębiorcy rekomendowali Kraków i chętnie polecali go innym,
- 4) przedstawiciele grup docelowych promocji Krakowa, tj. mieszkańcy, studenci, przedsiębiorcy byli lojalni względem Krakowa i deklarowali pozostanie w Mieście,
- 5) przedstawiciele grup docelowych promocji Krakowa, tj. mieszkańcy, studenci, przedsiębiorcy mieli świadomość działań podejmowanych przez Miasto w związku z kluczowymi wyzwaniami rozwoju Krakowa (wyzwania społeczne, ekonomiczne, dotyczące środowiska naturalnego),
- 6) mieszkańcy, przedsiębiorcy, studenci odczuwali większe przywiązanie do Miasta oraz poczucie tożsamości i dumy z Krakowa,
- 7) mieszkańcy czuli się dobrze poinformowani na temat spraw Miasta oraz jego oferty im dedykowanej a także chętniej tworzyli i włączali się w inicjatywy lokalne,
- 8) mieszkańcy chcieli wpływać na sprawy Miasta oraz odczuwali możliwości takiego wpływu,
- 9) mieszkańcy odczuwali większe przywiązanie do Miasta oraz poczucie tożsamości i dumy z Krakowa.

Wskaźniki realizacji

Wskaźnik	Symbol	Wartość 2019 ¹	Wartość 2020 ¹
Wizerunek miasta w wybranych grupach docelowych zgodnie z ustalonym pozycjonowaniem i ESP	W22_H	70,7%	b.d.
Zadowolenie z dostępności informacji Urzędu Miasta na temat spraw Krakowa i oferty miasta w wybranych grupach docelowych	W20_H	52,9%	b.d.
Poziom rekomendacji miasta w wybranych grupach docelowych miasta	W24_H	71,8%	b.d.
Poziom lojalności wybranych grup docelowych względem miasta	W23_H	70,8%	b.d.
Poprawa jakości dialogu z miastem w wybranych grupach docelowych	W19_H	64,9%	b.d.
Poczucie dumy z miasta w wybranych grupach docelowych	W18_H	72%	b.d.
Aktywność związana z działaniami władz miasta w wybranych grupach docelowych	W21_H	23,3%	b.d.
Mieszkańcy chcieli wpływać na sprawy miasta oraz odczuwali możliwości takiego wpływu	W23_D	36,4% dane za 2018 r.	21,7% dane z „Barometru Krakowskiego”

¹ dane dostępne od 2019 r., z badań społecznych pozycji marki Krakowa.

Pomiar wskaźników obrazujących rezultaty Programu Strategicznego Promocji Miasta (PS/H2/2016) prowadzony jest co dwa lata za pomocą badań społecznych. Ze względu na to, że pierwsze badania wykonano w 2019 r., następne zostaną wykonane w 2021 r. Jedynym wskaźnikiem umożliwiającym ocenę realizacji Programu w 2020 r. jest wskaźnik W23_D Zadowolenie z możliwości wpływania na władze Krakowa przez mieszkańców, pochodzący z badań społecznych pn. „Barometr Krakowski”. Wartość tego wskaźnika wyniosła w 2020 r. 21,7%.

Zadania realizowane w Programie w 2020 r.

Zadania realizowane w Programie		Dziedzina zarządzania	Symbol celu	Wydatki (w zł)
Zadania/działania bieżące				
EK/JPR/10	Jakość i promocja edukacji/ Promocja Edukacji	Oświata i wychowanie	CO-I-1	127 401
KP/BWK/04	Kontakty publiczne/ Przedsięwzięcia organizowane lub współorganizowane przez KP	Administracja i cyfryzacja	CO-I-1	303 363
KP/BWK/05	Kontakty publiczne/Przedsięwzięcia lekcja śpiewania - organizowane w ramach świąt państwowych	Administracja i cyfryzacja	CO-I-1	7 821
KS/DWM	Działania Wizerunkowe Miasta	Turystyka i promocja	CO-I-1	1 925 990
KS/INF/01	Informacje medialne oraz relacje publiczne/Monitoring prasy	Społeczeństwo obywatelskie	CO-I-1	42 730
KS/INF/03	Informacje medialne oraz relacje publiczne/ Komunikaty, ogłoszenia i sprostowania	Społeczeństwo obywatelskie	CO-I-1	99 894
KS/KMM	Kampanie Marketingowe Miasta	Turystyka i promocja	CO-I-1	1 686 729
KS/MPI/01	Miejska Platforma Internetowa/Magiczny Kraków	Społeczeństwo obywatelskie	CO-I-1	1 521 161
KS/MPI/02	Miejska Platforma Internetowa/Dwutygodnik Miejski KRAKÓW.PL	Społeczeństwo obywatelskie	CO-I-1	984 875
KS/MPI/03	Miejska Platforma Internetowa/Programy w mediach	Społeczeństwo obywatelskie	CO-I-1	92 840
KS/PKK	Karta Krakowska	Turystyka i promocja	CO-I-1	6 298
SI/PMI/18	Wspomaganie planowania i monitorowania realizacji inwestycji strategicznych, programowych, dzielnic rocznych i wieloletnich/Działania	Administracja i cyfryzacja	CO-I-1	123

	informacyjno-promocyjne dotyczące programu inwestycyjnego			
SZ/KOS/05	Komunikacja społeczna/Promocja partycypacji i konsultacji społecznych wśród mieszkańców	Społeczeństwo obywatelskie	CO-I-1	182 826
WT/RTS/01	Rozwój Turystyki/Polityka wydawnicza	Turystyka i promocja	CO-I-1	101 840

II.2.1.3 Programy strategiczne realizowane w 2020 r., których wybrane zadania realizują cel strategiczny I

CO-I-2 Skoordynowane wykorzystywanie potencjałów Krakowskiego Obszaru Metropolitalnego (KOM)

PS/T1/2013 Plan zrównoważonego rozwoju transportu zbiorowego dla Gminy Miejskiej Kraków i Gmin sąsiadujących

Numer Zadania/Działania	Nazwa	Wydatki (w zł)
GK/ST10.3/16	Przebudowa stacji kolejowej SKA „Kraków Swoszowice” wraz z budową parkingu typu Park & Ride (ZIT)	10 549 255
GK/ST10.4/17	Budowa przystanku kolejowego SKA „Kraków Prądnik Czerwony” wraz z budową parkingu typu Park & Ride (ZIT)	434 000
GS/ST8.11/17	Budowa wiaduktu nad torami łączącego ul. Powstańców w Krakowie z drogą powiatową nr 2156K w miejscowości Batowice i Dziekanowice, wraz z przebudową przyległego układu drogowego	740 468
ZDMK/ST9.5/16	Budowa zintegrowanego węzła przesiadkowego wraz z parkingiem P&R Bronowice oraz terminalem autobusowym (ZIT)	362 924
ZDMK/ST9.7/18	Budowa zintegrowanego węzła przesiadkowego P+R/B+R Rząska-Mydlniki-Wapiennik (ZIT)	8 852 614
ZDMK/T1.140/16	Rozwój Systemu Informacji dla podróżujących na obszarze Krakowskiego Obszaru Funkcjonalnego (ZIT)	3 231 415
ZTP/TZB	Transport zbiorowy	632 472 259

PS/T2/2019 Studium podstawowych tras rowerowych

Numer Zadania/Działania	Nazwa	Wydatki (w zł)
ZDMK/T1.1/17	Łączymy parki Krakowa z Dzielnicy I, IV, V i VII do Ojcowa	1 742 853
ZDMK/T1.205/17	Budowa ścieżki rowerowej wzdłuż alei 29 Listopada na odcinku od Żelaznej do Opolskiej (ZIT)	902 952
ZDMK/T1.230/18	Łączymy parki Krakowa z Dzielnicy I, IV, V, VI, VII do Ojcowa	1 335 728
ZDMK/T1.90/16	Budowa ścieżki rowerowej od kładki na Wiśle łączącej Kazimierz z Ludwinowem wzdłuż ul. M. Konopnickiej do Ronda Matecznego,	6 745 072

	następnie wzdłuż ul. Kamieńskiego (wraz z kładką na ul. Kamieńskiego) w Krakowie (ZIT)	
ZDMK/T1.96/15	Budowa ścieżki rowerowej na odcinkach: od Klasztoru Sióstr Norbertanek do istniejącego odcinka ścieżki przy Moście Zwierzynieckim, od ul. Wioślarskiej do ul. Jodłowej oraz od ul. Mirowskiej do granicy miasta Krakowa (ZIT)	2 952
ZDMK/T1.97/16	Budowa ścieżki rowerowej od ul. Powstańców wzdłuż ulic Strzelców i Lublańskiej do estakady wraz z dostosowaniem tunelu łączącego ulice Brogi - Rakowicka do ruchu rowerowego w Krakowie (ZIT)	1 644 487
ZDMK/T1.99/17	Budowa ścieżki rowerowej wzdłuż ulic Babińskiego i Skotnickiej od ul. Bunscha do ul. Trockiego w Krakowie (ZIT)	522 347

PS/T3/2012 Program obsługi parkingowej dla Miasta Krakowa

Numer Zadania/Działania	Nazwa	Wydatki (w zł)
ZDMK/ST9.4/20/01	Budowa parkingu w systemie „parkuj i jedź” P&R Mały Płaszów w Krakowie (ZIT)	83 769

II.2.1.4 Wykaz zadań realizowanych w 2020 r. w ramach celu strategicznego I nieobjętych Programami strategicznymi

CO-I-1 Kraków – węzłem w sieci metropolii Polski, Europy i świata

Numer Zadania/Działania	Nazwa	Wydatki (w zł)
GK/ST7.11/17	Budowa nowego przebiegu drogi wojewódzkiej nr 774	82 164
NW/MAS/01	Zakup i obejmowanie akcji oraz wnoszenie wkładów do spółek prawa handlowego Dokapitalizowanie KHK S.A. celem dokapitalizowania ARM S.A. (budowa hali Widowiskowo-Sportowej w Czyżynach)	20 000 000
ZDMK/ST1.1/03	Przygotowanie budowy drogi ekspresowej S7 (odc. węzeł „Kraków Bieżanów” - węzeł „Kraków Mistrzejowice”)	162 135

CO-I-2 Skoordynowane wykorzystywanie potencjałów Krakowskiego Obszaru Metropolitalnego (KOM)

Numer Zadania/Działania	Nazwa	Wydatki (w zł)
GS/ST8.13/17	Rozbudowa ul. Krzyżańskiego w Krakowie (ZIT)	164 152
GS/ST8.14/16	Rozbudowa ul. Myślenickiej w Krakowie (ZIT)	79 485
PI/KMA	Krakow Metropolitan Area for Business	10 034
ZIM/ST1.4/19	Budowa Trasy Wolbromskiej (odcinek od ul. Pachoskiego do granic administracyjnych Miasta Krakowa)	239 112

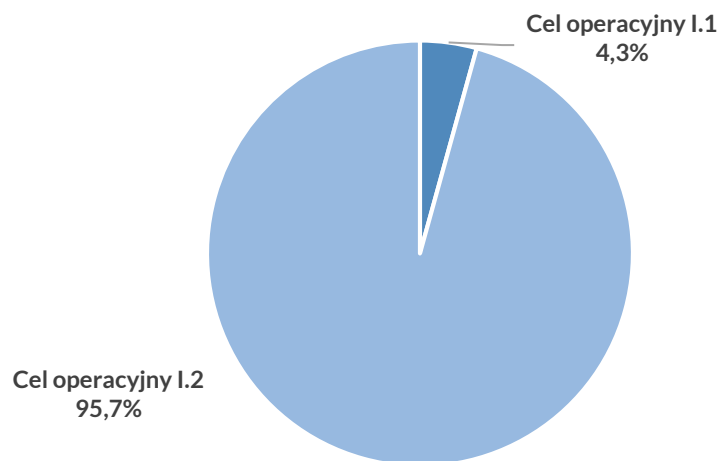
II.2.1.5 Wydatki na realizację celu strategicznego I

Tabela 18. Wydatki w ramach Budżetu Miasta i Wieloletniej Prognozy Finansowej na realizację celu strategicznego I oraz celów operacyjnych w latach 2019-2020 (w zł)

	2019	2020
Cel strategiczny I Kraków – otwartą i harmonijną metropolią o znaczeniu międzynarodowym w sferach: innowacji, nauki, gospodarki i kultury	658 577 936	700 197 769
Cel operacyjny I.1 Kraków – węzłem w sieci metropolii Polski, Europy i świata	57 016 582	30 081 890
Cel operacyjny I.2 Skoordynowane wykorzystywanie potencjałów Krakowskiego Obszaru Metropolitalnego (KOM)	601 561 354	670 115 879

Źródło: System STRADOM, dane własne UMK

Rysunek 3. Wydatki w ramach Budżetu Miasta i Wieloletniej Prognozy Finansowej na realizację celu strategicznego I oraz celów operacyjnych w 2020 r. (w %)



Źródło: System STRADOM, dane własne UMK

II.2.2 Cel strategiczny II

Kraków – miasto rozwijające gospodarkę opartą na wiedzy

Realizacja celu ukierunkowana jest na wykorzystanie potencjału Krakowa i Krakowskiego Obszaru Metropolitalnego do budowy nowoczesnej, innowacyjnej i silnej gospodarki opartej na wiedzy, przy zaangażowaniu najwyższej jakości kadr i dostępnego – wciąż rozbudowywanego – zaplecza naukowego.

Uszczegółowieniem celu strategicznego są trzy cele operacyjne:

- II.1 Współpraca nauki, biznesu i samorządu,
- II.2 Wspieranie innowacyjności przedsiębiorstw,
- II.3 System kształcenia dostosowany do potrzeb gospodarki opartej na wiedzy.

Opisane w SRK 2030 kluczowe działania podejmowane dla realizacji celu obejmują m.in.:

- inicjowanie projektów rozwojowych włączających środowisko biznesu, nauki, ngo,
- promocja Krakowa jako miejsca studiów i zdobywania doświadczenia zawodowego,
- zwiększanie zaangażowania Miasta w pozyskiwanie kadr o najwyższych kwalifikacjach, wspieranie startupów,
- przygotowanie atrakcyjnej oferty inwestycyjnej Krakowa,
- wprowadzenie ulg podatkowych wspomagających rozwój firm,
- stwarzanie warunków dla doskonalenia systemu edukacji ukierunkowanej na uzyskanie najwyższych standardów w Polsce.

II.2.2.1 Wskaźniki realizacji celu strategicznego II

W Rozdziale przedstawione zostały wskaźniki strategiczne w odniesieniu do ich wartości oraz stopnia realizacji celu strategicznego.

Wartość każdego ze wskaźników została zaprezentowana w Tabelach 19 - 30, w ujęciu trzech ostatnich lat.

Stopień realizacji celu strategicznego II w 2020 r. pokazany jest dla każdego wskaźnika osobno – w Tabeli 31 oraz dodatkowo w sposób zagregowany za pomocą wskaźnika zbiorczego (Rysunek 4). Ocena stopnia realizacji celu strategicznego II opiera się na 10 wskaźnikach, dla których określono wartości docelowe w Strategii Rozwoju Krakowa z perspektywą do 2030 r.

a/ Wartości wskaźników

Tabela 19. Wysokość dofinansowania projektów badawczych w krakowskich uczelniach ze środków NCN i NCBiR

Wskaźnik SRK 2030	Symbol wskaźnika	Wartość 2018	Wartość 2019	Wartość 2020	Wartość docelowa 2030
Wysokość dofinansowania	W45_G	242 289 220 zł	331 883 283 zł	1 196 348 112 zł	Trend wzrostowy

projektów badawczych w krakowskich uczelniach ze środków Narodowego Centrum Nauki i Narodowego Centrum Badań i Rozwoju					
--	--	--	--	--	--

Źródło: System STRADOM, dane własne UMK

Uczelnie publiczne i niepubliczne były beneficjentami grantów umożliwiającymi inwestowanie w badania i rozwój naukowy. Krakowskie środowisko naukowo-badawcze z powodzeniem wykorzystuje zewnętrzne finansowanie dla realizowania projektów badawczych. W 2020 r. dwie krakowskie uczelnie: Uniwersytet Jagielloński i Akademia Górniczo-Hutnicza znalazły się w pierwszej piątce beneficjentów programów NCN.

Tabela 20. Liczba publikacji krakowskich uczelni

Wskaźnik SRK 2030	Symbol wskaźnika	Wartość 2018	Wartość 2019	Wartość 2020	Wartość docelowa 2030
Liczba publikacji krakowskich uczelni	W46_G	6 792	7 159	7 589	Trend wzrostowy

Źródło: System STRADOM, dane własne UMK

Tabela 21. Liczba absolwentów studiów na wybranych kierunkach technicznych

Wskaźnik SRK 2030	Symbol wskaźnika	Wartość 2018	Wartość 2019	Wartość 2020	Wartość docelowa 2030
Liczba absolwentów studiów na wybranych kierunkach technicznych	W47_G	7 898	7 559	6 275	Utrzymanie 1. miejsca w kraju

Źródło: System STRADOM, dane GUS

Ocena wartości wskaźnika na tle innych miast Polski (Warszawa, Wrocław, Poznań, Trójmiasto i Łódź) możliwa będzie w IV kwartale br. Do kierunków technicznych zaliczane są studia prowadzące nauczanie w zakresie technologii teleinformacyjnych, interdyscyplinarnych programów i kwalifikacji obejmujących technologie informacyjno-komunikacyjne oraz inżynierijno-techniczne.

Tabela 22. Pozycja najlepszej krakowskiej uczelni w rankingu „Perspektyw”

Wskaźnik SRK 2030	Symbol wskaźnika	Wartość 2018	Wartość 2019	Wartość 2020	Wartość docelowa 2030
Pozycja najlepszej krakowskiej uczelni w rankingu „Perspektyw”	W48_G	1 miejsce	2 miejsce	1 miejsce	Utrzymanie 1. miejsca w kraju (ex aequo z Warszawą)

Źródło: System STRADOM, dane własne UMK

Uczelnie krakowskie, w szczególności Uniwersytet Jagielloński, są wysoko oceniane w rankingach krajowych i należą do czołówki polskich uczelni w rankingach międzynarodowych. W rankingu miesięcznika i portalu edukacyjnego „Perspektywy”, mierzącym atrakcyjność oraz kondycję polskich uczelni, Uniwersytet Jagielloński zajął w 2020 r. 1. pozycję, przed Uniwersytetem Warszawskim.

Tabela 23. Odsetek mieszkańców posiadających wyższe wykształcenie

Wskaźnik SRK 2030	Symbol wskaźnika	Wartość 2011	Wartość 2020 ¹	Wartość docelowa 2030
Odsetek mieszkańców posiadających wyższe wykształcenie	W49_G	32%	dane będą dostępne w 2022 r.	Trend wzrostowy

Źródło: System STRADOM, dane własne UMK

¹ wartość wskaźnika mierzona jest raz na dziesięć lat w ramach Spisu Powszechnego

Tabela 24. Średni wynik egzaminów maturalnych w stopniu podstawowym z matematyki¹

Wskaźnik SRK 2030	Symbol wskaźnika	Wartość 2018	Wartość 2019	Wartość 2020	Wartość docelowa 2030
Średni wynik egzaminów maturalnych w stopniu podstawowym z matematyki	W52_E	64%	66%	61%	Uzyskanie 1. miejsca w kraju

Źródło: System STRADOM, Okręgowa Komisja Egzaminacyjna w Krakowie

¹ tegoroczni absolwenci, sesja główna

W 2020 r., z uwagi na pandemię COVID-19, termin główny egzaminu został przesunięty z maja na czerwiec. Średni wynik egzaminu maturalnego z matematyki w stopniu podstawowym w krakowskich szkołach średnich w 2020 r. był drugim po Warszawie (63%) najlepszym wynikiem wśród miast referencyjnych (Warszawa, Kraków, Wrocław, Gdańsk, Poznań, Łódź) i osiągnął poziom zdecydowanie powyżej średniego wyniku dla całej Polski (52%). Krakowskie licea ogólnokształcące osiągnęły lepszy średni wynik niż technika (65% vs 51%). Jednocześnie wyniki egzaminu z matematyki w 2020 r., zarówno ogólnopolskie jak i w poszczególnych miastach, były niższe niż w roku poprzednim.

Tabela 25. Odsetek uczniów przystępujących do egzaminów maturalnych w stopniu rozszerzonym z matematyki¹

Wskaźnik SRK 2030	Symbol wskaźnika	Wartość 2018	Wartość 2019	Wartość 2020	Wartość docelowa 2030
Odsetek uczniów przystępujących do egzaminów maturalnych w stopniu rozszerzonym z matematyki	W53_E	36,5%	36%	37%	Utrzymanie 1. miejsca w kraju

Źródło: System STRADOM, dane własne UMK, Okręgowa Komisja Egzaminacyjna w Krakowie

¹ tegoroczni absolwenci, sesja główna

W 2020 r., z uwagi na pandemię COVID-19, termin główny egzaminu został przesunięty z maja na czerwiec. Odsetek uczniów szkół krakowskich, którzy oprócz egzaminu obowiązkowego

z matematyki wybrali egzamin na poziomie rozszerzonym był drugim, po Wrocławiu (38%), najwyższym odsetkiem wśród miast referencyjnych (Warszawa, Kraków, Wrocław, Gdańsk, Poznań, Łódź). Dla porównania, w Warszawie i w Łodzi w 2020 r. odsetek wynosił 33%, w Gdańsku 31%.

Tabela 26. Średni wynik egzaminów maturalnych w stopniu podstawowym z języka polskiego¹

Wskaźnik SRK 2030	Symbol wskaźnika	Wartość 2018	Wartość 2019	Wartość 2020	Wartość docelowa 2030
Średni wynik egzaminów maturalnych w stopniu podstawowym z języka polskiego	W55_E	61%	58%	55%	Utrzymanie 1. miejsca w kraju

Źródło: System STRADOM, Okręgowa Komisja Egzaminacyjna w Krakowie

¹ tegoroczni absolwenci, sesja główna

W 2020 r., z uwagi na pandemię COVID-19, termin główny egzaminu został przesunięty z maja na czerwiec. Średni wynik egzaminu maturalnego z języka polskiego w stopniu podstawowym w krakowskich szkołach średnich w 2020 r. był wśród miast referencyjnych (Kraków, Warszawa, Wrocław, Gdańsk, Łódź, Poznań) trzecim najwyższym wynikiem. Warszawa osiągnęła poziom 59%, Wrocław 58%. Wynik krakowski był wyższy o 3 punkty procentowe od średniego wyniku dla całej Polski (52%). Krakowskie licea ogólnokształcące osiągnęły lepszy średni wynik niż technika (58% vs 47%).

Tabela 27. Odsetek uczniów przystępujących do egzaminów maturalnych w stopniu rozszerzonym z języka angielskiego¹

Wskaźnik SRK 2030	Symbol wskaźnika	Wartość 2018	Wartość 2019	Wartość 2020	Wartość docelowa 2030
Odsetek uczniów przystępujących do egzaminów maturalnych w stopniu rozszerzonym z języka angielskiego	W54_E	72,5%	74%	72%	Uzyskanie 1. miejsca w kraju

Źródło: System STRADOM, dane własne UMK, Okręgowa Komisja Egzaminacyjna w Krakowie

¹ tegoroczni absolwenci, sesja główna

W 2020 r., z uwagi na pandemię COVID-19, termin główny egzaminu został przesunięty z maja na czerwiec. Odsetek uczniów przystępujących do egzaminów maturalnych w stopniu rozszerzonym z języka angielskiego w Krakowie wyniósł 72% i był czwartym wynikiem wśród miast porównywanych (Kraków, Warszawa, Wrocław, Gdańsk, Łódź, Poznań): najwyższy poziom uzyskała Warszawa (79%), następnie Gdańsk (75%) i Wrocław (73%).

Tabela 28. Odsetek mieszkańców w wieku produkcyjnym

Wskaźnik SRK 2030	Symbol wskaźnika	Wartość 2018	Wartość 2019	Wartość 2020	Wartość docelowa 2030
Odsetek mieszkańców w wieku produkcyjnym	W34_A	59,6%	59,1%	58,5%	52%

Źródło: System STRADOM, dane własne UMK

Wskaźnik określa potencjał dostępności pracowników dla gospodarki. Zmniejszający się udział mieszkańców w wieku produkcyjnym jest trendem ogólnopolskim. Dla porównania dla Warszawy wynosił on 56,9%, dla Łodzi 55,7%, dla Poznania 57,5%, dla Wrocławia 58,0%.

Tabela 29. Zatrudnienie w sektorze usług

Wskaźnik SRK 2030	Symbol wskaźnika	Wartość 2018	Wartość 2019	Wartość 2020	Wartość docelowa 2030
Zatrudnienie w sektorze usług vs. zatrudnieni ogółem	W30_G	80,3%	81,26%	dane będą dostępne w 2022 r.	87%

Źródło: System STRADOM, dane GUS

Tabela 30. Skumulowana powierzchnia biurowa na wynajem w Krakowie

Wskaźnik SRK 2030	Symbol wskaźnika	Wartość 2018	Wartość 2019	Wartość 2020	Wartość docelowa 2030
Skumulowana powierzchnia biurowa na wynajem w Krakowie	W31_G	1 257 500 m ²	1 416 700 m ²	1 554 900 m ²	Utrzymanie 2. miejsca w kraju, tj. przedział 847 801 – 5 045 400 m ²

Źródło: System STRADOM, dane własne UMK

Wzrost powierzchni biurowej, będący odpowiedzią na rosnące zapotrzebowanie na taką przestrzeń, świadczył o rozwoju nowoczesnych gałęzi gospodarki. Kraków utrzymał pozycję najlepiej rozwiniętego rynku regionalnego powierzchni biurowej w Polsce (poza Warszawą) zarówno pod względem dostępnej powierzchni biurowej pod wynajem, jak również oddanych obiektów biurowych.

b/Stopień realizacji CS-II

Wartość wskaźnika zbiorczego dla CS-II mierzy wartości 10 wskaźników oceny CS-II osiągnięte na koniec 2020 r. w stosunku do wartości docelowych przewidzianych na koniec 2030 r. Wartość wskaźnika zbiorczego zawiera się w przedziale od 0,00 (wartość najniższa) do 2,00 (wartość najwyższa nazwana znakomitą). Im bardziej wartość indeksu zbliża się do wartości znakomitej, tym wartość wskaźników bliższa jest ich wartości docelowych.

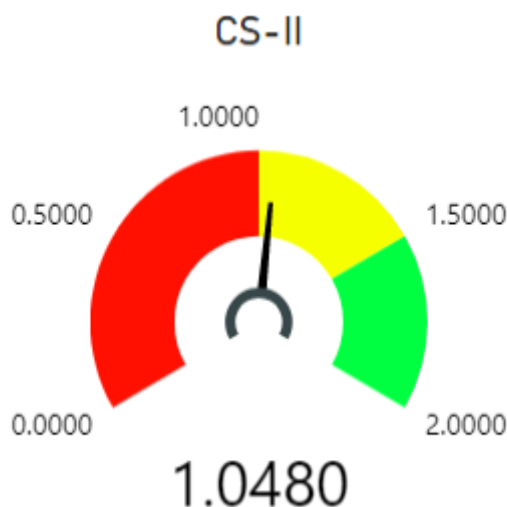
Tabela 31. Stopień realizacji celu strategicznego II w 2020 r. dla poszczególnych wskaźników

Symbol i nazwa wskaźnika	Wartość bazowa	Wartość znakomita	Wartość w roku 2020	Ocena
			Ocena celu CS-II:	1,048
W34_A Odsetek mieszkańców w wieku produkcyjnym	61%	52%	58,53%	1,27

W49_G Odsetek mieszkańców posiadających wyższe wykształcenie	32%	35%	dane dostępne będą w 2022 r.	
W48_G Pozycja najlepszej krakowskiej uczelni w rankingu „Perspektyw”	2,00	1,00	1,00	2,00
W47_G Liczba absolwentów studiów na wybranych kierunkach technicznych	6 116	10 000	6 275	1,04
W45_G Wysokość dofinansowania projektów naukowych w krakowskich uczelniach ze środków Narodowego Centrum Nauki i Narodowego Centrum Badań i Rozwoju	428 000 000	800 000 000	1 196 348 112,21	2,00
W30_G Zatrudnienie w sektorze usług w Krakowie	80%	87%	dane dostępne będą w 2022 r.	
W31_G Skumulowana powierzchnia biurowa na wynajem w Krakowie	847 801	5 045 400	1 554 900	1,17
W46_G Liczba publikacji krakowskich uczelni	5 737	10 000	7 589	1,43
W55_E Średni wynik egzaminów maturalnych w stopniu podstawowym z języka polskiego	65%	100%	55%	0,71
W54_E Odsetek uczniów przystępujących do egzaminów maturalnych w stopniu rozszerzonym z języka angielskiego	70%	100%	71,83%	1,06
W53_E Odsetek uczniów przystępujących do egzaminów maturalnych w stopniu rozszerzonym z matematyki	37%	100%	36,43%	0,99
W52_E Średni wynik egzaminów maturalnych w stopniu podstawowym z matematyki	65%	100%	61%	0,89

Źródło: System STRADOM

Rysunek 4. Wskaźnik zbiorczy CS-II na koniec 2020 r.



Źródło: System STRADOM

II.2.2.2 Programy strategiczne realizowane w 2020 r. w ramach celu strategicznego II

- 1) Krakowski Program Wspierania Przedsiębiorczości i Rozwoju Gospodarczego Miasta 2016–2020.
- 2) Program Promocji Zatrudnienia, Aktywizacji Zawodowej na lata 2016-2020 dla Gminy Miejskiej Kraków.
- 3) *Miejski Program Rewitalizacji Krakowa*

PS/G1/2016 Krakowski Program Wspierania Przedsiębiorczości i Rozwoju Gospodarczego Miasta na lata 2016–2020

Podstawa prawna: uchwała nr LXII/1347/17 Rady Miasta Krakowa z dnia 11 stycznia 2017 r. w sprawie przyjęcia Krakowskiego Programu Wspierania Przedsiębiorczości i Rozwoju Gospodarczego Miasta 2016 -2020

Daty obowiązywania: od 1 września 2016 r. do 31 grudnia 2020 r.

Cel Programu: Kraków – miasto o silnych tradycjach gospodarczych, przyjazne dla inwestorów, stwarzające równe szanse i atrakcyjne warunki dla rozwoju małych i średnich przedsiębiorstw; ośrodek efektywnej współpracy władz Miasta, środowisk gospodarczych i sfery naukowo-badawczej

poprzez:

- współdziałanie władz Miasta z organizacjami gospodarczymi i instytucjami wspierającymi przedsiębiorczość,
- promocję działań związanych ze wspieraniem przedsiębiorczości,
- wspieranie młodych przedsiębiorców,
- udzielanie informacji i doradztwo,
- prowadzenie współpracy ze szkolnictwem,
- promowanie postaw przedsiębiorczych wśród młodzieży i społeczności akademickiej,
- prowadzenie wsparcia dla istniejących przedsiębiorstw,

tak aby:

- zapewnić adekwatne wsparcie wszystkim zainteresowanym przedsiębiorcom i inwestorom,
- zwiększyć liczbę przedsięwzięć, badań, projektów i wydarzeń realizowanych we współpracy Miasta z ośrodkiem akademickim,
- zapewnić zdecydowane wsparcie dla działających w Krakowie małych przedsiębiorców,
- zapewnić korzystne warunki lokalizacyjne przedsiębiorstw na terenie Krakowa.

Wskaźniki realizacji

Wskaźnik	Symbol wskaźnika	2018	2019	2020
Dynamika poziomu zainteresowania inwestorów usługami świadczonymi przez Oddział Centrum Wspierania Inwestorów i Innowacyjnej Gospodarki (liczba bieżących kontaktów biznesowych)	W13_G	244 szt.	207 szt.	79 szt.
Współpraca Miasta z krakowskimi szkołami wyższymi – wspólne działania	W44_G	98 szt.	49 szt.	28 szt.
Wartość pomocy Miasta dla przedsiębiorców	W27_G	6 521 977 zł	7 430 675 zł	4 479 135 zł
Udział powierzchni Krakowa przeznaczonej na zabudowę usługową	W23_P	5,89%	6,20%	6,47%

Źródło: System STRADOM

Z powodu pandemii COVID-19 w 2020 r.:

- Nie odbyły się międzynarodowe targi inwestycji i nieruchomości MIPIM (Francja) oraz EXPO REAL (Niemcy), w których Kraków regularnie brał udział. Liczba kontaktów biznesowych Centrum Wspierania Inwestorów i Innowacyjnej Gospodarki (wskaźnik W13_G) odzwierciedla więc wyłącznie bieżące kontakty z inwestorami w Krakowie, których liczba uległa zmniejszeniu z uwagi na zakaz lub ograniczenia w organizacji spotkań i podróżowaniu.
- Odbyło się 28, zamiast planowanych 60, Krakowskich Konferencji Naukowych (KKN), podczas których promowano Miasto Kraków. Liczba KKN jest miarą wskaźnika W44_G - współpraca Miasta z krakowskimi szkołami wyższymi.
- Wskaźnik W27_G obrazuje pomoc Miasta dla przedsiębiorców i na jego wartość składa się suma wydatków związanych z promocją gospodarczą, promocją potencjału naukowo-akademickiego Miasta oraz budowaniem platformy współpracy, konkursami

grantowymi, wartością udzielonych ulg w podatku od nieruchomości, wartością zniżek czynszowych, a także wartością udzielonej pomocy de minimis. Zmniejszenie wartości wskaźnika w 2020 r. w porównaniu do poprzednich lat wyniosło prawie 40% i pokazuje spadek zainteresowania standardowymi działaniami Miasta. Potrzeby przedsiębiorców związane z ograniczeniami działalności spowodowanymi pandemią były realizowane w ramach rozszerzonych działań Miasta o charakterze wspierającym i pomocowym, m.in. program PAUZA.

Zadania realizowane w Programie w 2020 r.

Zadania realizowane w Programie		Dziedzina zarządzania	Symbol celu	Wydatki (w zł)
Zadania bieżące				
AU/PZZ/03	Wydawanie decyzji o pozwoleniu na budowę i przyjmowanie zgłoszeń/ Wydawanie decyzji o pozwoleniu na budowę	Administracja i cyfryzacja	CO-II-1	203 640
AU/WZT/01	Wydawanie decyzji o warunkach zabudowy i zagospodarowania terenu/ Wydawanie decyzji lokalizacyjnych /WZ, ULICP/	Planowanie przestrzenne i architektura	CO-II-1	11 361
GS/GNG/01	Gospodarowanie Nieruchomościami Gminy Miejskiej Kraków/ Zamiana nieruchomości oraz zbywanie i obciążanie użytkowaniem nieruchomości w trybie przetargowym	Planowanie przestrzenne i architektura	CO-II-1	38 658
PI/COI/01	Obsługa inwestorów/ Przygotowanie i organizacja udziału Krakowa w międzynarodowych targach inwestycyjnych	Przedsiębiorczość i nauka	CO-II-1	105 000
PI/COI/02	Obsługa inwestorów/ Prezentacje gospodarcze	Przedsiębiorczość i nauka	CO-II-1	662 271
PI/COI/03	Obsługa inwestorów/ Bieżąca obsługa inwestorów	Przedsiębiorczość i nauka	CO-II-1	122 804
PI/COI/06	Obsługa inwestorów/ Najem powierzchni wystawienniczej na międzynarodowych targach MIPIM w Cannes w roku następnym	Przedsiębiorczość i nauka	CO-II-1	76 015
PI/COI/07	Obsługa inwestorów/ Utrzymanie stron internetowych	Przedsiębiorczość i nauka	CO-II-1	499
PI/MSP	Wspieranie przedsiębiorczości	Przedsiębiorczość i nauka	CO-II-1	690 294
SA/DZG/04	Działalność gospodarcza/ Informacja poszerzona	Przedsiębiorczość i nauka	CO-II-1	5 166
SA/DZG/08	Działalność gospodarcza/ Współpraca z krakowskimi uczelniami	Przedsiębiorczość i nauka	CO-II-3	4 793

Program Promocji Zatrudnienia, Aktywizacji Zawodowej na lata 2016–2020 w Gminie Miejskiej Kraków

Podstawa prawna: uchwała nr XLVII/847/16 Rady Miasta Krakowa z dnia 8 czerwca 2016 r. w sprawie przyjęcia „Programu Promocji Zatrudnienia, Aktywizacji Zawodowej na lata 2016- 2020 w Gminie Miejskiej Kraków”

Daty obowiązywania: od 21 stycznia 2016 r. do 31 grudnia 2020 r.

Cel Programu: Działania Miasta w zakresie realizacji Programu prowadzone są przez Grodzki Urząd Pracy i polegają przede wszystkim na pomocy bezrobotnym w znalezieniu zatrudnienia, a pracodawcom odpowiednich pracowników. GUP realizując Program postawił przed sobą trzy cele:

- rozwój edukacji ukierunkowanej na rynek pracy,
- aktywizacja rynku pracy miasta Krakowa,
- integracja zawodowa i społeczna osób bezrobotnych.

Wskaźniki realizacji

Wskaźnik	Symbol wskaźnika	2018	2019	2020
Stopa bezrobocia rejestrowanego	W9_G	2,3%	2,0%	3,1%
Procent osób bezrobotnych zaktywizowanych zawodowo do liczby osób bezrobotnych zarejestrowanych w GUP w Krakowie poprzez wykorzystanie usług i instrumentów rynku pracy	W15_G	54,4%	51,8%	23,7%
Zadowolenia z rynku pracy w Mieście	W25_G	70,8%	brak pomiaru	68,4%
Zadowolenia z sytuacji zawodowej - rodzaju wykonywanej pracy	W26_G	84,5%	brak pomiaru	91,4%

Źródło: System STRADOM, dane GUS

Obostrzenia w związku z pandemią COVID-19, w tym zamrożenie gospodarki, spowodowały zwiększenie poziomu bezrobocia. Stopa bezrobocia rejestrowanego (wskaźnik W9_G) wzrosła z 2,0% w grudniu 2019 r. do 3,1% w grudniu 2020 r. Tendencja ta właściwa jest praktycznie dla całej Polski. Na pięć analizowanych miast (Warszawa, Poznań, Wrocław, Gdańsk i Łódź) wzrost stopy bezrobocia wystąpił w każdym z nich.

Ta niekorzystna tendencja odbiła się również na wartości wskaźnika W 15_G - Procent osób bezrobotnych zaktywizowanych zawodowo do liczby osób bezrobotnych zarejestrowanych w GUP w Krakowie poprzez wykorzystanie usług i instrumentów rynku pracy - który odnotował duży spadek.

W roku 2020 Grodzki Urząd Pracy w Krakowie prowadził różnorodne działania mające na celu aktywizowanie osób bezrobotnych, wspieranie przekwalifikowania oraz budowanie postaw przedsiębiorczych. Realizował szkolenia, staże, prace społecznie użyteczne, roboty publiczne, prace interwencyjne, przyznawał jednorazowe środki na rozpoczęcie działalności gospodarczej, oferował refundację kosztów zatrudnienia, refundację kosztów opieki nad dzieckiem lub osobą zależną oraz stypendium na kontynuowanie nauki. GUP organizował także giełdy pracy oraz

targi pracy, w trakcie których osoby bezrobotne mogły zapoznać się z ofertami pracy oraz nawiązać kontakt z potencjalnymi pracodawcami.

II.2.2.3 Programy strategiczne realizowane w 2020 r., których wybrane zadania realizują cel strategiczny II

CO-II-1 Współpraca nauki, biznesu i samorządu

PS/P1/2016 Miejski Program Rewitalizacji Krakowa

Numer Zadania/Działania	Nazwa	Wydatki (w zł)
ZIM/A1.36/18	Klaster Innowacji Społeczno-Gospodarczych Zabłocie 20.22	1 907 023

II.2.2.4 Wykaz zadań realizowanych w 2020 r. w ramach celu strategicznego II nieobjętych Programami strategicznymi

CO-II-1 Współpraca nauki, biznesu i samorządu

Numer Zadania/Działania	Nazwa	Wydatki (w zł)
NW/MAS/02	Zakup i obejmowanie akcji oraz wnoszenie wkładów do spółek prawa handlowego/Dokapitalizowanie spółki Kraków Nowa - Huta Przyszłości S.A. (projekt KNHP)	3 500 000
PI/ONA	Ośrodek Naukowo Akademicki/Współpraca z Krakowskim Ośrodkiem Naukowo Akademickim	247 270

CO-II-3 System kształcenia dostosowany do potrzeb gospodarki opartej na wiedzy

Numer Zadania/Działania	Nazwa	Wydatki (w zł)
CKZ 1/CKB	Kształcenie zawodowe uczniów w branży budowlanej	15 180
CKZ 1/CKE	Kształcenie zawodowe uczniów w branży elektryczno-elektronicznej	40 051
CKZ 1/CKM	Kształcenie zawodowe uczniów w branży mechanicznej	70 815
LO I/CHM	Małopolska Chmura Edukacyjna w Gminie Miejskiej Kraków	9 137
LO I/ERP	Realizacja programów unijnych - Erasmus +	39 712
LO I/PMP	Programy mobilności ponadnarodowej	467
LO III/CHM	Małopolska Chmura Edukacyjna w Gminie Miejskiej Kraków	3 965
LO IV/CHM	Małopolska Chmura Edukacyjna w Gminie Miejskiej Kraków	2 535
LO V/CHM	Małopolska Chmura Edukacyjna w Gminie Miejskiej Kraków	21 053
LO V/ERP	Realizacja programów unijnych - Erasmus +	10 728
LO VI/CHM	Małopolska Chmura Edukacyjna w Gminie Miejskiej Kraków	17 095
LO VII/CHM	Małopolska Chmura Edukacyjna w Gminie Miejskiej Kraków	18 641
LO VIII/CHM	Małopolska Chmura Edukacyjna w Gminie Miejskiej Kraków	7 168
LO VIII/ERP	Realizacja programów unijnych - Erasmus +	41 272
LO X/CHM	Małopolska Chmura Edukacyjna w Gminie Miejskiej Kraków	15 077
LO X/ERP	Realizacja programów unijnych - Erasmus +	20 311
LO XI/CHM	Małopolska Chmura Edukacyjna w Gminie Miejskiej Kraków	10 449
LO XIII/MEP	Mobilność edukacyjna POWER	305 377
LO XIII/RKK	Edukacja w szkołach prowadzących kształcenie ogólne	9 062

LO XIV/RKK	Edukacja w szkołach prowadzących kształcenie ogólne	6 594
LO XLI/RKK	Edukacja w szkołach prowadzących kształcenie ogólne	7 565
LO XLII/ERP	Realizacja programów unijnych - Erasmus +	18 124
LO XX/CHM	Małopolska Chmura Edukacyjna w Gminie Miejskiej Kraków	7 436
LO XX/ERP	Realizacja programów unijnych - Erasmus +	23 403
LO XXV/RKK	Edukacja w szkołach prowadzących kształcenie ogólne	5 694
MCOO/CHM	Małopolska Chmura Edukacyjna w Gminie Miejskiej Kraków	274 624
MCOO/CKA	Kształcenie zawodowe uczniów w branży administracyjno-usługowej	2 760 572
MCOO/CKB	Kształcenie zawodowe uczniów w branży budowlanej	449 482
MCOO/CKE	Kształcenie zawodowe uczniów w branży elektryczno-elektronicznej	2 071 872
MCOO/CKM	Kształcenie zawodowe uczniów w branży mechanicznej	1 991 054
MCOO/CKR	Kształcenie zawodowe uczniów w branży rolniczo-leśnej z ochroną środowiska	242 347
MCOO/CKT	Kształcenie zawodowe uczniów w branży turystyczno-gastronomicznej	946 948
MCOO/E1.19/20	Kształcenie zawodowe uczniów w branży mechanicznej	181 500
MCOO/E1.20/20	Kształcenie zawodowe uczniów w branży administracyjno-usługowej	189 113
MCOO/E1.21/20	Kształcenie zawodowe uczniów w branży budowlanej	46 125
MCOO/E1.22/20	Kształcenie zawodowe uczniów w branży elektryczno-elektronicznej	115 620
MCOO/E1.23/20	Kształcenie zawodowe uczniów w branży turystyczno-gastronomicznej	34 500
MCOO/ERP	Realizacja programów unijnych - Erasmus +	226 780
MCOO/PMP	Programy mobilności ponadnarodowej	6 858
MCOO/RKK	Edukacja w szkołach prowadzących kształcenie ogólne	366 323
MCOO/WUZ	Wsparcie uczniów zdolnych	8 506
SOSW 1/ERP	Realizacja programów unijnych - Erasmus +	17 267
SOSW 1/PMP	Programy mobilności ponadnarodowej	6 934
SOSW 3/ERP	Realizacja programów unijnych - Erasmus +	34 125
SOSW 4/ERP	Realizacja programów unijnych - Erasmus +	8 712
SOSWN-G/ERP	Realizacja programów unijnych - Erasmus +	3 613
SOSWN-G/MEP	Mobilność edukacyjna POWER	121 716
SP 12/ERP	Realizacja programów unijnych - Erasmus +	22 066
SP 158/WUZ	Wsparcie uczniów zdolnych	5 598
SP 26/ERP	Realizacja programów unijnych - Erasmus +	33 296
SP 29/RKK	Edukacja w szkołach prowadzących kształcenie ogólne	7 102
SP 36/ERP	Realizacja programów unijnych - Erasmus +	16 225
SP 39/ERP	Realizacja programów unijnych - Erasmus +	51 210
SP 53/ERP	Realizacja programów unijnych - Erasmus +	9 180
ZPRS/RKK	Edukacja w szkołach prowadzących kształcenie ogólne	7 696
ZSB 1/CKB	Kształcenie zawodowe uczniów w branży budowlanej	7 672
ZSCH/CHM	Małopolska Chmura Edukacyjna w Gminie Miejskiej Kraków	3 836
ZSCH/CKA	Kształcenie zawodowe uczniów w branży administracyjno-usługowej	10 815

ZSE 1/CKA	Kształcenie zawodowe uczniów w branży administracyjno-usługowej	4 784
ZSE 1/CKT	Kształcenie zawodowe uczniów w branży turystyczno-gastronomicznej	6 053
ZSE 1/ERP	Realizacja programów unijnych - Erasmus +	42 201
ZSE 1/MEP	Mobilność edukacyjna POWER	241 086
ZSE 1/PMP	Programy mobilności ponadnarodowej	17 128
ZSE 2/CKA	Kształcenie zawodowe uczniów w branży administracyjno-usługowej	27 428
ZSE 2/ERP	Realizacja programów unijnych - Erasmus +	320 699
ZSEL 1/CKE	Kształcenie zawodowe uczniów w branży elektryczno-elektronicznej	34 788
ZSEL 1/PMP	Programy mobilności ponadnarodowej	12 116
ZSEL 2/CHM	Małopolska Chmura Edukacyjna w Gminie Miejskiej Kraków	69 865
ZSEL 2/CKE	Kształcenie zawodowe uczniów w branży elektryczno-elektronicznej	2 008
ZSEL 2/ERP	Realizacja programów unijnych - Erasmus +	954
ZSEN/CKE	Kształcenie zawodowe uczniów w branży elektryczno-elektronicznej	62 433
ZSEN/ERP	Realizacja programów unijnych - Erasmus +	50 741
ZSG 1/CHM	Małopolska Chmura Edukacyjna w Gminie Miejskiej Kraków	5 175
ZSG 1/CKT	Kształcenie zawodowe uczniów w branży turystyczno-gastronomicznej	11 919
ZSG 1/ERP	Realizacja programów unijnych - Erasmus +	136 073
ZSG 1/PMP	Programy mobilności ponadnarodowej	1 920
ZSG 2/CKT	Kształcenie zawodowe uczniów w branży turystyczno-gastronomicznej	39 863
ZSGDIGW/CHM	Małopolska Chmura Edukacyjna w Gminie Miejskiej Kraków	20 948
ZSGDIGW/CKB	Kształcenie zawodowe uczniów w branży budowlanej	7 363
ZSIPCNS/CKA	Kształcenie zawodowe uczniów w branży administracyjno-usługowej	16 756
ZSIŚIM/CKA	Kształcenie zawodowe uczniów w branży administracyjno-usługowej	3 957
ZSIŚIM/CKR	Kształcenie zawodowe uczniów w branży rolniczo-leśnej z ochroną środowiska	7 892
ZSŁ/CHM	Małopolska Chmura Edukacyjna w Gminie Miejskiej Kraków	9 329
ZSŁ/CKE	Kształcenie zawodowe uczniów w branży elektryczno-elektronicznej	66 679
ZSŁ/ERP	Realizacja programów unijnych - Erasmus +	58 906
ZSM 1/CHM	Małopolska Chmura Edukacyjna w Gminie Miejskiej Kraków	15 541
ZSM 1/CKM	Kształcenie zawodowe uczniów w branży mechanicznej	43 122
ZSM 1/ERP	Realizacja programów unijnych - Erasmus +	24 156
ZSM 2/CKA	Kształcenie zawodowe uczniów w branży administracyjno-usługowej	13 667
ZSM 2/CKM	Kształcenie zawodowe uczniów w branży mechanicznej	19 266
ZSM 3/CKM	Kształcenie zawodowe uczniów w branży mechanicznej	10 788
ZSM 3/ERP	Realizacja programów unijnych - Erasmus +	7 963
ZSO 13/RKK	Edukacja w szkołach prowadzących kształcenie ogólne	3 382

ZSO 7/ERP	Realizacja programów unijnych - Erasmus +	19 820
ZSO 9/ERP	Realizacja programów unijnych - Erasmus +	29 783
ZSO 9/RKK	Edukacja w szkołach prowadzących kształcenie ogólne	16 586
ZSPM/CHM	Małopolska Chmura Edukacyjna w Gminie Miejskiej Kraków	20 690
ZSPM/CKA	Kształcenie zawodowe uczniów w branży administracyjno-usługowej	21 714
ZSPM/ERP	Realizacja programów unijnych - Erasmus +	11 477
ZSPSP/CKT	Kształcenie zawodowe uczniów w branży turystyczno-gastronomicznej	18 252
ZSZ PGNIG/CHM	Małopolska Chmura Edukacyjna w Gminie Miejskiej Kraków	3 650
ZSZ PGNIG/CKR	Kształcenie zawodowe uczniów w branży rolniczo-leśnej z ochroną środowiska	2 569

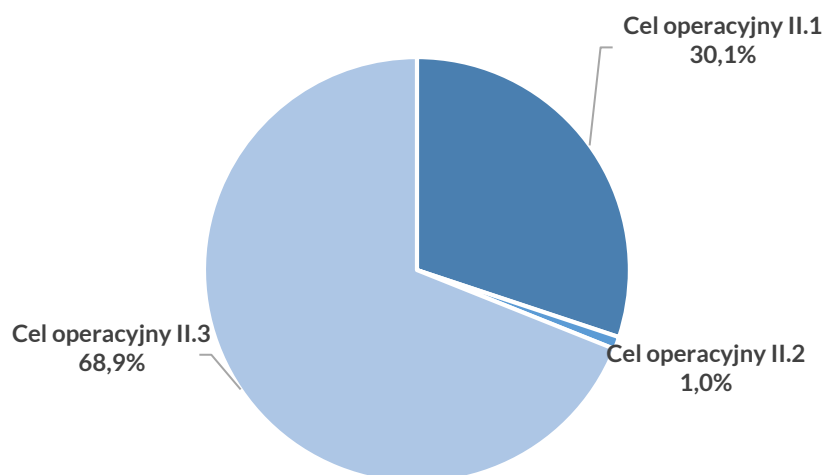
II.2.2.5 Wydatki na realizację celu strategicznego II

Tabela 32. Wydatki w ramach Budżetu Miasta i Wieloletniej Prognozy Finansowej na realizację celu strategicznego II oraz celów operacyjnych w latach 2019 - 2020 (w zł)

	2019	2020
Cel strategiczny II Kraków – miasto rozwijające gospodarkę opartą na wiedzy	23 774 137	18 235 458
Cel operacyjny II.1 Współpraca nauki, biznesu i samorządu	14 815 984	5 488 977
Cel operacyjny II.2 Wspieranie innowacyjności przedsiębiorstw	199 598	174 000
Cel operacyjny II.3 System kształcenia dostosowany do potrzeb gospodarki opartej na wiedzy	8 758 555	12 572 481

Źródło: System STRADOM, dane własne UMK

Rysunek 5. Wydatki w ramach Budżetu Miasta i Wieloletniej Prognozy Finansowej na realizację celu strategicznego II oraz celów operacyjnych w 2020 r. (w %)



Źródło: System STRADOM, dane własne UMK

II.2.3 Cel strategiczny III

Kraków – kreatywna i korzystająca z potencjału kulturowego nowoczesna metropolia

Realizacja celu ukierunkowana jest na:

- twórcze wykorzystanie dziedzictwa historycznego i potencjału kulturowego Krakowa do budowy nowoczesnej metropolii, znaczącej w skali europejskiej i globalnej, sprzyjającej eksperymentom i innowacjom,
- pobudzanie i rozwijanie kreatywności mieszkańców poprzez budowanie wspólnoty otwartych obywateli realizujących swoje pasje i ambicje,
- utrzymanie bogactwa, różnorodności i wysokiej jakości oferty kulturalnej, zapewniając mieszkańcom Krakowa równy i powszechny dostęp do wydarzeń kulturalnych, miejsc spotkań i twórczych dyskusji.

Uszczegółowieniem powyższego celu strategicznego są dwa cele operacyjne:

- III.1 Kraków - miastem europejskiej stolicy kultury,
- III.2 Wysokie kompetencje kulturalne mieszkańców,

Opisane w SRK 2030 kluczowe działania podejmowane dla realizacji celu obejmują m.in.:

- rozwijanie i promowanie kluczowych produktów kulturowych,
- wspieranie marki „Kraków – miasto festiwalowe”,
- wspieranie debiutantów i młodych artystów, stworzenie artystom i twórcom kultury dogodnych warunków dla rozwoju i pracy,
- podejmowanie działań umożliwiających mieszkańcom i przyjezdnym udział w wydarzeniach kulturalnych,
- wspieranie niedochodowej działalności kulturalnej.

II.2.3.1 Wskaźniki realizacji celu strategicznego III

W Rozdziale przedstawione zostały wskaźniki strategiczne w odniesieniu do ich wartości oraz stopnia realizacji celu strategicznego.

Wartość każdego ze wskaźników została zaprezentowana w Tabelach 33 - 38, w ujęciu trzech ostatnich lat.

Stopień realizacji celu strategicznego III w 2020 r. pokazany jest dla każdego wskaźnika osobno – w Tabeli 39 oraz dodatkowo w sposób zagregowany za pomocą wskaźnika zbiorczego (Rysunek 6). Ocena stopnia realizacji celu strategicznego III opiera się na 6 wskaźnikach, dla których określono wartości docelowe w Strategii Rozwoju Krakowa z perspektywą do 2030 r.

a/Wartości wskaźników

Tabela 33. Liczba uczestników imprez artystyczno-rozrywkowych o charakterze masowym

Wskaźnik SRK 2030	Symbol wskaźnika	Wartość 2018	Wartość 2019	Wartość 2020	Wartość docelowa 2030
Liczba uczestników imprez artystyczno-rozrywkowych o charakterze masowym	W30_K	760 848	826 777	130 032	Utrzymanie poziomu lub trend wzrostowy

Źródło: System STRADOM, dane GUS

Obserwowany znaczny spadek liczby uczestników wydarzeń artystyczno-rozrywkowych o charakterze masowym w 2020 r. wynika ze spadku liczby takich wydarzeń. Z powodu wybuchu pandemii COVID-19, decyzją Rządowego Zespołu Zarządzania Kryzysowego z udziałem ministra ds. kultury, 12 marca 2020 r. zawieszona została działalność wszystkich typów podmiotów prowadzących działalność w sferze kultury. Wprowadzony początkowo na dwa tygodnie lockdown kultury był przedłużany aż do okresu letniego, kiedy stopniowo zaczęto odmrażać działalność niektórych branż kultury przy obowiązku redukcji limitu uczestników, aby jesienią ponownie wprowadzić całkowity zakaz działalności kulturalnej wraz z drugą falą pandemii.

Tabela 34. Czytelnictwo – przeczytana przynajmniej jedna książka

Wskaźnik SRK 2030	Symbol wskaźnika	Wartość 2018	Wartość 2019	Wartość 2020	Wartość docelowa 2030
Czytelnictwo - przeczytana przynajmniej jedna książka	W44_K	54,5%	brak pomiaru	90,4%	Trend wzrostowy

Źródło: System STRADOM, dane własne UMK

W 2020 r. przeprowadzono badanie pn. „Barometr Krakowski” w okrojonym zakresie i zmienioną techniką badawczą (ze względu na sytuację pandemii i związanymi z tym obostrzeniami epidemicznymi). Zdecydowana większość badanych mieszkańców zadeklarowała, że w minionym roku przeczytała co najmniej jedną książkę w postaci tradycyjnej lub elektronicznej - 90,4%. Tak dobry wynik może oznaczać, że czytelnictwo mieszkańców w okresie pandemii znacznie wzrosło. Z uwagi na zmianę techniki badania w 2020 r., zjawisko wymaga obserwacji i potwierdzenia w kolejnych edycjach badań.

Tabela 35. Odsetek mieszkańców korzystających z wybranych usług kulturalnych (teatr, muzeum, galeria, filharmonia, opera)

Wskaźnik SRK 2030	Symbol wskaźnika	Wartość 2018	Wartość 2019	Wartość 2020	Wartość docelowa 2030
Odsetek mieszkańców korzystających z wybranych usług kulturalnych (teatr, muzeum, galeria, filharmonia, opera)	W33_K	62,7%	brak pomiaru	84,7%	Trend wzrostowy

Źródło: System STRADOM

Od 2018 r. w badaniach jakości życia i jakości usług publicznych w Krakowie nastąpiła modyfikacja kategorii badanych usług kulturalnych, precyzyjniej obrazujących ofertę Krakowa w tym zakresie, np. korzystanie z muzeów i galerii, koncertów, spotkań autorskich/spotkań z książką, wydarzeń filmowych, performance i happeningów, targów kulturalnych, otwartych wykładów/dyskusji, wydarzeń teatralnych. Odpowiedzi w 2020 r. mogły również objąć usługi online; badani nie byli pytani, czy w wydarzeniach uczestniczyli na żywo, czy też zdalnie.

Tabela 36. Zadowolenie mieszkańców z dostępnej oferty kulturalnej

Wskaźnik SRK 2030	Symbol wskaźnika	Wartość 2018	Wartość 2019	Wartość 2020	Wartość docelowa 2030
Zadowolenie mieszkańców z dostępnej oferty kulturalnej	W14_K	77,3%	brak pomiaru	88,7%	Utrzymanie poziomu lub trend wzrostowy

Źródło: System STRADOM, dane własne UMK

Wzrost wartości wskaźnika w stosunku do wartości z roku 2018, prócz obiektywnego wzrostu zadowolenia, może być spowodowany m.in. tęsknotą respondentów za możliwością korzystania z usług kulturalnych, którą znacznie ograniczyła pandemia COVID-19. Badanie „Barometr Krakowski” w 2020 r. zostało przeprowadzone w ograniczonym zakresie tematycznym i zmienioną techniką, stąd zjawiska zaobserwowane w jego ramach wymagają obserwacji w dalszych edycjach.

Tabela 37. Liczba podmiotów w sekcji PKD kultura, rozrywka i rekreacja

Wskaźnik SRK 2030	Symbol wskaźnika	Wartość 2018	Wartość 2019	Wartość 2020	Wartość docelowa 2030
Liczba podmiotów w sekcji PKD kultura, rozrywka i rekreacja	W32_G	2 536	2 688	2 798	Trend wzrostowy

Źródło: System STRADOM, dane własne UMK

Rosnąca liczba podmiotów w sekcji PKD kultura, rozrywka i rekreacja była odpowiedzią na rosące zainteresowanie mieszkańców i odwiedzających ofertą kulturalną Miasta.

Tabela 38. Liczba absolwentów uczelni kierunków kreatywnych

Wskaźnik SRK 2030	Symbol wskaźnika	Wartość 2018	Wartość 2019	Wartość 2020	Wartość docelowa 2030
Liczba absolwentów uczelni kierunków kreatywnych	W50_G	3 571	3 684	3 447	2. miejsce w kraju

Źródło: System STRADOM, dane GUS

Liczba absolwentów kierunków kreatywnych pozostaje od kilku lat na podobnym poziomie i ulega niewielkim wahaniom proporcjonalnie do liczby studentów ogółem. Dane dotyczące pozycji Krakowa na tle innych miast: Warszawy, Wrocławia, Poznania, Trójmiasta i Łodzi, będą dostępne w IV kwartale br. Do kierunków kreatywnych zaliczane są studia prowadzące kształcenie w zakresie artystycznym, dziennikarstwa i informacji, technologii teleinformatycznych, interdyscyplinarnych programów i kwalifikacji obejmujących technologie informacyjno-komunikacyjne.

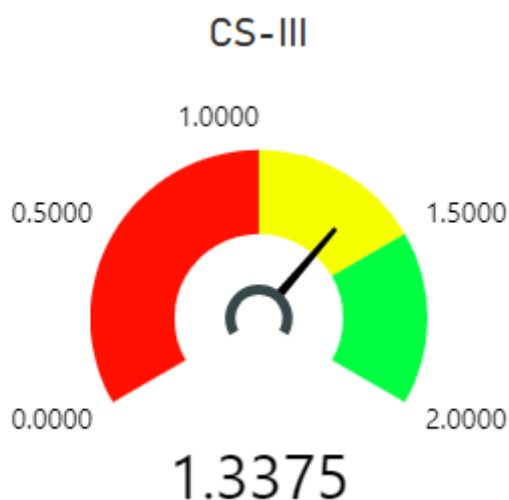
b/Stopień realizacji CS-III

Wartość wskaźnika zbiorczego dla CS-III mierzy wartości 6 wskaźników oceny CS-III osiągnięte na koniec 2020 r. w stosunku do wartości docelowych przewidzianych na koniec 2030 r. Wartość wskaźnika zbiorczego zawiera się w przedziale od 0,00 (wartość najniższa) do 2,00 (wartość najwyższa nazwana znakomitą). Im bardziej wartość indeksu zbliża się do wartości znakomitej, tym wartość wskaźników bliższa jest ich wartości docelowych.

Tabela 39. Stopień realizacji celu strategicznego III w 2020 r. dla poszczególnych wskaźników

Symbol i nazwa wskaźnika	Wartość bazowa	Wartość znakomita	Wartość w roku 2020	Ocena
			Ocena CS-III:	1,338
W14_K zadowolenie z oferty kulturalnej miasta	76%	100%	88,70%	1,53
W50_G Liczba absolwentów uczelni kierunków kreatywnych	3 139	4 500	3 447	1,23
W32_G Liczba podmiotów w sekcji PKD kultura, rozrywka i rekreacja	2 433	3 000	2 798	1,64
W44_K Czytelnictwo - przeczytana przynajmniej jedna książka	79%	100%	90,40%	1,54
W33_K Odsetek mieszkańców korzystających z wybranych usług kulturalnych	64%	80%	84,70%	2,00
W30_K Liczba uczestników imprez artystyczno-rozrywkowych o charakterze masowym	619 081	900 000	130 032	0,00

Źródło: System STRADOM

Rysunek 6. Wskaźnik zbiorczy realizacji CS-III na koniec 2020 r.

Źródło: System STRADOM

II.2.3.2 Programy strategiczne realizowane w 2020 r. w ramach celu strategicznego III

- 1) Program Rozwoju Kultury w Krakowie do roku 2030,
- 2) Plan gospodarki niskoemisyjnej dla Gminy Miejskiej Kraków,
- 3) Miejski Program Rewitalizacji Krakowa,
- 4) Strategia Rozwoju Turystyki w Krakowie na lata 2014-2020.

PS/K1/2017 Program Rozwoju Kultury w Krakowie do roku 2030

Podstawa prawna: uchwała nr LXXIX/1933/17 Rady Miasta Krakowa z dnia 5 lipca 2017 r. w sprawie przyjęcia Programu Rozwoju Kultury w Krakowie do roku 2030

Daty obowiązywania: do 2030 r.

Cel Programu: Rozwój sektora kultury w Krakowie

poprzez:

- 1) wzmocnienie ekosystemu kultury w Mieście,
- 2) podniesienie standardów usług świadczonych w sferze kultury,
- 3) współpracę pomiędzy podmiotami działającymi w sferze kultury na rzecz kultury w Mieście,

tak aby:

- 1) rosło zainteresowanie ofertą miejskich instytucji kultury,
- 2) oferta miejskich instytucji kultury była atrakcyjna i dostępna dla mieszkańców (pod względem cenowym i merytorycznym),
- 3) udział we współtworzeniu oferty kulturalnej Miasta miały organizacje pozarządowe,
- 4) zainteresowanie ofertą z zakresu edukacji kulturowej i artystycznej przekładało się na wzmocnienie ekosystemu kultury w Krakowie,
- 5) utrzymywało się lub rosło zainteresowanie wydarzeniami w ramach marki „Krakowskie Noce”,
- 6) rozwijać narzędzia wsparcia krakowskich twórców i artystów (stypendia, nagrody, rezydencje twórcze, debiuty artystyczne, eksperymenty, jubileusze),
- 7) rozwijać i inwestować w kadry sektora kultury, tworząc silny zespół kompetentnych pracowników zaangażowanych we wzmacnianie ekosystemu kultury,
- 8) podnosić standardy usług świadczonych w sferze kultury,
- 9) chronić materialne dziedzictwo kulturowe Krakowa i krajobraz historyczny,
- 10) współpracować mimo konkurencji,
- 11) utrzymać zainteresowanie mieszkańców i turystów wydarzeniami organizowanymi przez KBF.

Wskaźniki realizacji

Wskaźnik	Symbol wskaźnika	2018	2019	2020
Średnia częstotliwość udziału mieszkańca w ofercie miejskich instytucji kultury (Stopień atrakcyjności)	W6_K	6,5	7,1	3,9

oferty kulturalnej realizowanej przez miejskie instytucje kultury)				
Poziom dofinansowania miejskich instytucji kultury z budżetu Miasta	W9_K	62,21%	55,6%	75,3%
Wydatki GMK na jednego uczestnika (producenta i konsumenta) wydarzeń kulturalnych i artystycznych organizowanych przez NGO w ramach konkursów ofert w sferze kultury	W28_K	18,15 zł	19,10 zł	2,35 zł
Stopień atrakcyjności oferty miejskich instytucji kultury z zakresu edukacji kulturalnej i artystycznej – liczba osób korzystających z oferty miejskich instytucji kultury w stosunku do liczby mieszkańców	W7_K	51,0%	70,0%	61%
Stopień atrakcyjności projektu własnego Gminy Miejskiej Kraków „Krakowskie Noce” – liczba uczestników projektu w stosunku do liczby mieszkańców	W8_K	22,6%	23,6%	4,6%
Wsparcie krakowskich twórców i artystów (stypendia, nagrody, rezydencje twórcze, debiuty artystyczne, jubileusze	W81_K	515 szt.	505 szt.	966 szt.
Liczba uczestników wydarzeń organizowanych i współorganizowanych przez Krakowskie Biuro Festiwalowe (KBF)	W29_K	628 100 osób	656 650 osób	926 055 osób
Miejsca pracy w miejskich instytucjach kultury	W111_K	1 826,47 etatów	1 935,20 etatów	1 926,33 etatów
Inwestycje w sferę infrastruktury kultury	W27_K	62 zadania	42 zadania	37 zadań
Udział powierzchni parków kulturowych na terenie Krakowa	W5_K	0,29%	0,29%	1,44%
Wysokość wydatków bieżących z budżetu Miasta Krakowa na kulturę na 1 mieszkańca	W26_K	293 zł	304,6 zł	289,44 zł
Współpraca i sieciowanie w ramach marki „Krakowskie noce” oraz „Sztuka do rzeczy – design w Krakowie” – liczba podmiotów/partnerów uczestniczących w projektach własnych GMK realizowanych w ramach tych marek	W3_K	229	279	66

Zadania realizowane w Programie w 2020 r.

Zadania realizowane w Programie	Dziedzina zarządzania	Symbol celu	Wydatki (w zł)
Zadania bieżące			

KD/ODK	Ochrona dziedzictwa kulturowego/Obługa dotacji	Kultura i ochrona dziedzictwa	CO-III-1	2 916 672
KD/PIK	Prowadzenie instytucji kultury	Kultura i ochrona dziedzictwa	CO-III-2	2 523 230
KD/RWP	Współpraca i wymiana kulturalna. Realizacja własnych projektów	Kultura i ochrona dziedzictwa	CO-III-2	2 650 210
KD/WDK	Wspieranie działalności kulturalnej i artystycznej	Kultura i ochrona dziedzictwa	CO-III-2	9 895 653
Zadania inwestycyjne				
KD/K2.81/20	Modernizacja budynku Muzeum Armii Krajowej	Kultura i ochrona dziedzictwa	CO-III-1	230 000
KD/K2.9/16	Adaptacja i rozbudowa siedziby Teatru KTO	Kultura i ochrona dziedzictwa	CO-III-2	14 549 336
KD/SK1.1/17	Rewaloryzacja zabytkowej siedziby Muzeum Inżynierii Miejskiej w Krakowie na potrzeby nowoczesnego muzeum nauki i techniki	Kultura i ochrona dziedzictwa	CO-III-2	5 243 900
KD/SK1.2/17	Krzysztofony od nowa - Muzeum Kompletne	Kultura i ochrona dziedzictwa	CO-III-1	9 295 450
ZIM/K2.21/16	Budowa Centrum Kultury Ruczaj	Kultura i ochrona dziedzictwa	CO-III-2	6 150
ZIM/K2.26/16	Budowa Domu Kultury przy ul. Koszykarskiej	Kultura i ochrona dziedzictwa	CO-III-2	136 776

Stopień realizacji zakresu rzeczowego (Kamieni Milowych) zadań inwestycyjnych ujętych w Programie w 2020 r.: 76%.

II.2.3.3 Programy strategiczne realizowane w 2020 r., których wybrane zadania realizują cel strategiczny III

CO-III-1 Kraków - miastem europejskiej stolicy kultury

PS/P1/2016 Miejski Program Rewitalizacji Krakowa

Numer Zadania/Działania	Nazwa	Wydatki (w zł)
KD/K2.33/16	Centrum Literatury i Języka „Planeta Lem”	2 444 471

PS/U1/2015 Plan gospodarki niskoemisyjnej dla Gminy Miejskiej Kraków

Numer Zadania/Działania	Nazwa	Wydatki (w zł)
KD/K1.7/17	Adaptacja i termomodernizacja zabytkowego budynku dawnej Zbrojowni przy ul. Rakowickiej 22 na centrum wystawienniczo-edukacyjne Muzeum Fotografii w Krakowie	10 570 691

CO-III-2 Wysokie kompetencje kulturalne mieszkańców

PS/P1/2016 Miejski Program Rewitalizacji Krakowa

Numer Zadania/Działania	Nazwa	Wydatki (w zł)
KD/K1.20/18	Rewitalizacja dawnego obiektu kinoteatru Wrzos na potrzeby Teatru KTO	362 421

PS/H1/2015 Strategia rozwoju turystyki na lata 2014 -2020

Numer Zadania/Działania	Nazwa	Wydatki (w zł)
ZBK/K1.10/17	Restauracja Fortu 52a „Łapianka” i adaptacja dla Muzeum i Centrum Ruchu Harcerskiego	239 024
ZBK/K1.12/15	Restauracja wraz z adaptacją obiektu fortecznego na siedzibę podmiotów kultury na bazie nieruchomości zabudowanej Fortem Nr 52 „Borek”	6 397 392

II.2.3.4 Wykaz zadań realizowanych w 2020 r. w ramach celu strategicznego III nieobjętych Programami strategicznymi

CO-III-1 Kraków - miastem europejskiej stolicy kultury

Numer Zadania/Działania	Nazwa	Wydatki (w zł)
KBF/DKI	Działalność kulturalna instytucji	42 215 000
KD/K1.16/16	Modernizacja i adaptacja zabytkowej siedziby Muzeum Historii Fotografii im. Walerego Rzewuskiego w Krakowie na potrzeby utworzenia nowoczesnego centrum magazynowo-konserwatorskiego i digitalizacyjnego oraz badawczego	2 599 510
KD/K1.26/19	Modernizacja Willi Decjusza	660 000
KD/K2.80/19	Modernizacja Galerii Sztuki Współczesnej Bunkier Sztuki	1 000 000

CO-III-2 Wysokie kompetencje kulturalne mieszkańców

Numer Zadania/Działania	Nazwa	Wydatki (w zł)
KD/K1.3/20	Dostosowanie restaurowanego starego Fortu austriackiego 52a „Łapianka” oraz przestrzeni w nowym budynku dla potrzeb wystawienniczych dla Muzeum Ruchu Harcerskiego - Oddziału Muzeum Krakowa	110 000
ZBK/K1.23/19	Rewitalizacja i adaptacja zachowanych zabytkowych części Fortu 52A „Łapianka” wraz z rozbudową w celu utworzenia Muzeum i Centrum Ruchu Harcerskiego w Krakowie	6 604 668
ZIM/K1.2/20	Adaptacja budynku przy ul. Kopernika na potrzeby Biblioteki Kraków wraz z pomieszczeniami wystawienniczo-artystycznymi	210 097
KD/K2.79/20	Modernizacja Klubu Jedność – filii Ośrodka Kultury Kraków – Nowa Huta	368 629

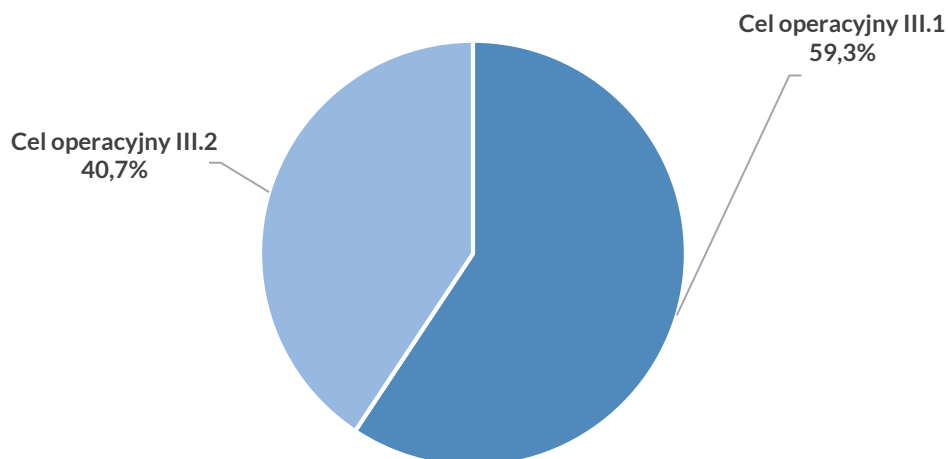
II.2.3.5 Wydatki na realizację celu strategicznego III

Tabela 40. Wydatki w ramach budżetu Miasta Krakowa i Wieloletniej Prognozy Finansowej na realizację celu strategicznego III oraz celów operacyjnych w latach 2019 - 2020 (w zł)

	2019	2020
Cel strategiczny III Kraków - kreatywna i korzystająca z potencjału kulturowego nowoczesna metropolia	98 713 068	121 229 280
Cel operacyjny III.1 Kraków - miastem europejskiej stolicy kultury	65 638 754	71 931 794
Cel operacyjny III.2 Wysokie kompetencje kulturalne mieszkańców	33 074 314	49 297 486

Źródło: System STRADOM, dane własne UMK

Rysunek 7. Wydatki w ramach Budżetu Miasta i Wieloletniej Prognozy Finansowej na realizację celu strategicznego III oraz celów operacyjnych w 2020 r. (w %)



Źródło: System STRADOM, dane własne UMK

II.2.4 Cel strategiczny IV

Kraków – miasto przyjazne do życia

Realizacja celu ukierunkowana jest na:

- zapewnienie bezpieczeństwa, komfortu i wysokiej jakości życia mieszkańców Krakowa,
- udostępnienie nowych przestrzeni publicznych, rozumianych jako miejsca spotkań, aktywności, integracji społecznej, wymiany poglądów oraz dialogu,
- poprawę standardów jakości środowiska i zrewitalizowanie przestrzeni miejskiej,
- zapewnienie powszechnego dostępu do usług publicznych,
- rozwijanie przyjaznego, ekologicznego i efektywnego systemu transportowego, z uprzywilejowaniem transportu zbiorowego,
- promowanie w Krakowie zdrowego stylu życia.

Uszczegółowieniem celu strategicznego jest sześć celów operacyjnych:

- 1) IV.1 Powszechnie dostępna, wysokiej jakości przestrzeń publiczna,
- 2) IV.2 Zrewitalizowane obszary miejskie,
- 3) IV.3 Zrównoważone środowisko,
- 4) IV.4 Przyjazny mieszkańcom, efektywny i ekologiczny system transportowy,
- 5) IV.5 Wysoki poziom bezpieczeństwa w Krakowie,
- 6) IV.6 Powszechność realizacji idei zdrowego i aktywnego życia.

Opisane w SRK 2030 kluczowe działania podejmowane dla realizacji celu obejmują m.in.:

- dostosowanie otoczenia osiedli i terenów mieszkaniowych do potrzeb rodzin z dziećmi i osób starszych,
- zrewitalizowanie istniejących terenów zieleni i zwiększenie powierzchni nowych terenów dla rekreacji,
- przywracanie przestrzeni publicznych mieszkańcom poprzez ograniczanie dostępu samochodów osobowych,
- stosowanie zasad zapobiegania przestępczości,
- ograniczenie niskiej emisji, ograniczenie hałasu,
- efektywne gospodarowanie odpadami,
- wprowadzenie buspasów, rozwijanie infrastruktury rowerowej i pieszej,
- integracja działań dla poprawy bezpieczeństwa,
- zwiększenie dostępności infrastruktury sportowej i rekreacyjnej.

II.2.4.1 Wskaźniki realizacji celu strategicznego IV

W Rozdziale przedstawione zostały wskaźniki strategiczne w odniesieniu do ich wartości oraz stopnia realizacji celu strategicznego.

Wartość każdego ze wskaźników została zaprezentowana w Tabelach 41 – 55, w ujęciu trzech ostatnich lat.

Stopień realizacji celu strategicznego IV w 2020 r. pokazany jest dla każdego wskaźnika osobno – w Tabeli 56 oraz dodatkowo w sposób zagregowany za pomocą wskaźnika zbiorczego

(Rysunek 8). Ocena stopnia realizacji celu strategicznego IV opiera się na 12 wskaźnikach, dla których określono wartości docelowe w Strategii Rozwoju Krakowa z perspektywą do 2030 r.

a/Wartości wskaźników

Tabela 41. Odsetek powierzchni Krakowa pokryty miejscowymi planami zagospodarowania przestrzennego

Wskaźnik SRK 2030	Symbol wskaźnika	Wartość 2018	Wartość 2019	Wartość 2020	Wartość docelowa 2030
Odsetek powierzchni Krakowa pokryty miejscowymi planami zagospodarowania przestrzennego	W2_P	61,7%	64,7%	68,7%	95%

Źródło: System STRADOM, dane własne UMK

W 2020 r. uchwalono 19 miejscowych planów zagospodarowania przestrzennego, obejmujących 1 262 ha powierzchnia Miasta. Ponadto prowadzono prace nad kolejnymi 69 planami, obejmującymi swym zasięgiem 25,3% powierzchni Krakowa.

Tabela 42. Dostępność terenów zielonych w odległości 15 minut pieszo od miejsca zamieszkania

Wskaźnik SRK 2030	Symbol wskaźnika	Wartość 2018	Wartość 2019	Wartość 2020	Wartość docelowa 2030
Dostępność terenów zielonych w odległości 15 min pieszo od miejsca zamieszkania	W25_P	b.d.	b.d.	89,47%	86%

Źródło: System STRADOM, dane własne UMK

W zasięgu 300 m w linii prostej od terenów zieleni o charakterze rekreacyjnym zamieszkuje 89,47% mieszkańców Krakowa. Działania Miasta przejawiające się w tworzeniu nowych terenów zielonych mogą sprawić, że dostępność ta może w kolejnych latach jeszcze wzrosnąć. Także w badaniach „Barometru Krakowskiego” w 2020 r. 91,3% krakowian deklaruje, że od swojego miejsca zamieszkania jest w stanie dojść w ciągu 15 minut do terenów zielonych.

Tabela 43. Udział lasów w powierzchni miasta ogółem

Wskaźnik SRK 2030	Symbol wskaźnika	Wartość 2018	Wartość 2019	Wartość 2020	Wartość docelowa 2030
Udział lasów w powierzchni miasta ogółem	W26_O	4,21%	4,35%	4,58%	7%

Źródło: System STRADOM, dane własne UMK

Od 2018 r. Zarząd Zieleni Miejskiej w Krakowie (ZZM) rozpoczął realizację zadań związanych z Powiatowym Programem Zwiększania Lesistości. W 2020 r. wykupiono grunty w rejonie

Przegorzał i Branic, prowadzono dolesianie lub zalesianie wybranych działek oraz ujawniono użytek Ls w ewidencji gruntów i budynków.

Tabela 44. Liczba parków „kieszonkowych”

Wskaźnik SRK 2030	Symbol wskaźnika	Wartość 2018	Wartość 2019	Wartość 2020	Wartość docelowa 2030
Liczba parków „kieszonkowych” (narastająco)	W27_O	18	21	26	70

Źródło: System STRADOM, dane własne UMK

W celu poprawy dostępności terenów zieleni dla mieszkańców prowadzone były działania zmierzające do utworzenia nowych parków, skwerów, zieleńców. W 2020 r. w poszczególnych częściach Krakowa, szczególnie tam, gdzie istniejące zagospodarowanie terenu nie pozwala na utworzenie nowych dużych parków, zlokalizowano kolejne parki kieszonkowe: Chwastowy Ogród Krakowian przy ul. Wadowickiej, Filtrowy Ogród Krakowian przy ul. Filtrowej, Malwowy Ogród Krakowian przy ul. Balickiej, Teatralny Ogród Krakowian przy ul. Obrońców Krzyża oraz Krzewowy Ogród Krakowian przy ul. Krzewowej.

Tabela 45. Liczba dni z przekroczeniem dopuszczalnego poziomu stężeń dobowych pyłu zawieszonego PM10 w ciągu roku

Wskaźnik SRK 2030	Symbol wskaźnika	Wartość 2018	Wartość 2019	Wartość 2020	Wartość docelowa 2030
Liczba dni z przekroczeniem dopuszczalnego poziomu stężeń dobowych pyłu zawieszonego PM10 w ciągu roku	W19_O	97 dni	68 dni	47 dni	Poniżej 35 dni

Źródło: System STRADOM, dane własne UMK

Częstość przekraczania poziomu dopuszczalnego stężeń 24-godzinnych pyłu zawieszonego PM10 w roku kalendarzowym spada od kilku lat m.in. w związku z intensywnymi działaniami prowadzonymi przez Gminę Miejską Kraków na rzecz poprawy jakości powietrza.

Tabela 46. Poziom recyklingu i przygotowania do ponownego użycia odpadów: papier, metal, tworzywa sztuczne, szkło

Wskaźnik SRK 2030	Symbol wskaźnika	Wartość 2018	Wartość 2019	Wartość 2020	Wartość docelowa 2030
Uzyskany poziom recyklingu i przygotowania do ponownego użycia odpadów: papier, metal, tworzywa sztuczne, szkło	W11_U	42%	55,92%	69,49%	do 50%

Źródło: System STRADOM, dane własne UMK

Postawy ekologiczne mieszkańców, wyrażone udziałem odpadów przygotowanych do odzysku w całości odpadów, utrzymują pozytywny trend wzrostowy. Świadomość mieszkańców dotycząca przygotowywania odpadów do recyklingu jest zadowalająca.

Tabela 47. Udział transportu zbiorowego w podziale zadań przewozowych

Wskaźnik SRK 2030	Symbol wskaźnika	Wartość 2018	Wartość 2019	Wartość 2020	Wartość docelowa 2030
Udział transportu zbiorowego w podziale zadań przewozowych	W2_T	42%	41,8%	20%	Przedział 38 – 42%

Źródło: System STRADOM, dane własne UMK

Z uwagi na obostrzenia spowodowane pandemią COVID-19 (w tym lockdown), wartość wskaźnika w 2020 r. zmniejszyła się w porównaniu do lat ubiegłych. W badaniu „Barometru Krakowskiego”, realizowanym w okresie od października do listopada jedynie 20% badanych zadeklarowało codzienne korzystanie z komunikacji publicznej w ciągu 2020 r. Biorąc pod uwagę okres od II połowy września do II połowy listopada 11% badanych zadeklarowało, że w ciągu ostatniego miesiąca codziennie korzystało z komunikacji publicznej, a 36% przynajmniej raz w tygodniu.

Tabela 48. Udział transportu rowerowego w podziale zadań przewozowych

Wskaźnik SRK 2030	Symbol wskaźnika	Wartość 2018	Wartość 2019	Wartość 2020	Wartość docelowa 2030
Podział zadań przewozowych - rower	W22_T	6,6%	brak pomiaru	6%	Przedział 13 – 17%

Źródło: System STRADOM, dane własne UMK

Rok 2020 był rokiem obostrzeń w przemieszczaniu się spowodowanych pandemią COVID-19. W badaniu „Barometru Krakowskiego” w 2020 r. 6% respondentów zadeklarowało codzienne korzystanie z roweru w ciągu roku, natomiast średnio 11,5% zadeklarowało korzystanie co najmniej raz w tygodniu. Wzrosło zadowolenie z poruszania się rowerem po Krakowie (wynik na poziomie 71,9%; wzrost o 14,7 punktu procentowego w stosunku do roku 2018). Z uwagi na zmienioną w 2020 r. technikę badawczą trend ten wymaga jednak potwierdzenia w kolejnych edycjach badania. Konieczne są dalsze działania Miasta w celu rozwoju infrastruktury rowerowej i popularyzacji tego środka transportu. W ostatnich latach w Krakowie przybywało rozwiązań mających ułatwić sprawne i bezpieczne przemieszczanie się rowerzystów po Mieście, takich jak: kontrapasy, śluzy rowerowe, pasy filtrujące, pasy dla rowerów, strefy uspokojonego ruchu.

Tabela 49. Indeks strachu przed przestępczością

Wskaźnik SRK 2030	Symbol wskaźnika	Wartość 2018	Wartość 2019	Wartość 2020	Wartość docelowa 2030
Indeks strachu przed przestępczością	W37_B	33,09 pkt	35,93 pkt	33,32 pkt	Trend spadkowy

Źródło: System STRADOM, dane własne UMK

W 2020 r. poziom indeksu strachu przed przestępczością kształtował się w początkowej fazie stanu średniego. Wartość indeksu interpretuje się za pomocą trzech przedziałów: indeks niski

to maksymalnie 29,9 pkt; indeks średni mieści się w przedziale pomiędzy 30 a 59,92 pkt, a próg wysoki to wartości pomiędzy 60 a 90 pkt. Indeks strachu określany jest w corocznych badaniach społecznych Urzędu Miasta Krakowa, pn. „Poczucie bezpieczeństwa w Krakowie”.

Tabela 50. Liczba przestępstw stwierdzonych na 100 tys. mieszkańców

Wskaźnik SRK 2030	Symbol wskaźnika	Wartość 2018	Wartość 2019	Wartość 2020	Wartość docelowa 2030
Liczba przestępstw stwierdzonych na 100 tys. mieszkańców	W2_B	2 336,6	2 499,8	2 258,6	Trend spadkowy

Źródło: System STRADOM, dane własne UMK

Poziom bezpieczeństwa publicznego oceniany przez pryzmat liczby przestępstw stwierdzonych na 100 tys. mieszkańców uległ poprawie. Od kilku lat – poza wahaniami w 2019 r. – w Krakowie utrzymuje się trend spadkowy w zakresie rozmiaru przestępczości.

Tabela 51. Odsetek mieszkańców uprawiających sport

Wskaźnik SRK 2030	Symbol wskaźnika	Wartość 2018	Wartość 2019	Wartość 2020	Wartość docelowa 2030
Odsetek mieszkańców uprawiających sport	W10_S	24,5%	brak pomiaru	73,1%	Trend wzrostowy

Źródło: System STRADOM, dane własne UMK

Pomimo panującego stanu pandemii w badaniach „Barometru Krakowskiego” wskaźnik odnotował zdecydowany trend wzrostowy - 73,1% pytanym deklaroowało podejmowanie aktywności sportowej.

W 2020 r. badanie dotyczące wskaźnika odbyło się w okresie październik – listopad. Z uwagi na sytuację epidemiologiczną, badanie zostało zrealizowane, odmienną od dotychczasowych, techniką CATI (wywiad telefoniczny z respondentami) na grupie 1100 dorosłych mieszkańców Krakowa (18+). Zaobserwowany trend wzrostowy wskaźnika wymaga potwierdzenia w kolejnych edycjach badania.

Tabela 52. Liczba Centrów Aktywności Seniora

Wskaźnik SRK 2030	Symbol wskaźnika	Wartość 2018	Wartość 2019	Wartość 2020	Wartość docelowa 2030
Liczba Centrów Aktywności Seniora	W37_W	35	41	46 (45)	ok. 70

Źródło: System STRADOM, dane własne UMK

Rosnąca liczba Centrów Aktywności Seniora potwierdziła zaangażowanie Miasta w działania związane z aktywizacją seniorów. W roku 2020 funkcjonowało 46, a od września 45 CAS, ponieważ w jednym przypadku rozwiązano umowę na mocy porozumienia stron. Ze względu na pandemię część zajęć stacjonarnych była zawieszona przez większość roku 2020, w zamian

seniorzy mogli skorzystać z bogatej oferty zajęć on-line. Bogaty wybór zajęć edukacyjnych i rozwojowych był dostępny na bieżąco w aktualizowanych harmonogramach, na stronie internetowej www.dlaseniora.krakow.pl.

Tabela 53. Średnie dalsze trwanie życia kobiet (dla wieku 0)

Wskaźnik SRK 2030	Symbol wskaźnika	Wartość 2018	Wartość 2019	Wartość 2020	Wartość docelowa 2030
Średnie dalsze trwanie życia kobiet (dla wieku 0)	W12_Z	83,2	83,0	dane będą dostępne w październiku 2021 r.	86,1 lat

Źródło: System STRADOM, dane GUS

Tabela 54. Średnie dalsze trwanie życia mężczyzn (dla wieku 0)

Wskaźnik SRK 2030	Symbol wskaźnika	Wartość 2018	Wartość 2019	Wartość 2020	Wartość docelowa 2030
Średnie dalsze trwanie życia mężczyzn (dla wieku 0)	W13_Z	76,7	76,5	dane będą dostępne w październiku 2021 r.	82,4 lat

Źródło: System STRADOM, dane GUS

Tabela 55. Liczba zgonów związanych z chorobami cywilizacyjnymi w przeliczeniu na 100 tys. mieszkańców (choroby układu oddechowego, układu krążenia, nowotwory)

Wskaźnik SRK 2030	Symbol wskaźnika	Wartość 2018	Wartość 2019	Wartość 2020	Wartość docelowa 2030
Liczba zgonów związanych z chorobami cywilizacyjnymi w przeliczeniu na 100 tys. mieszkańców (choroby układu oddechowego, układu krążenia, nowotwory)	W94_Z	844,2	842,4	dane będą dostępne w marcu 2022 r.	415

Źródło: System STRADOM, dane GUS

b/Stopień realizacji CS-IV

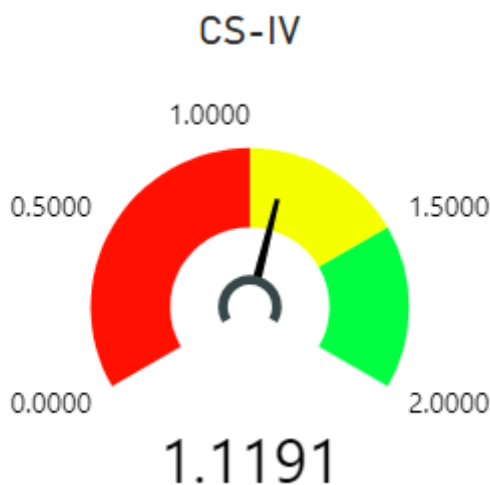
Wartość wskaźnika zbiorczego dla CS-IV mierzy wartości 12 wskaźników oceny CS-IV osiągnięte na koniec 2020 r. w stosunku do wartości docelowych przewidzianych na koniec 2030 r. Wartość wskaźnika zbiorczego zawiera się w przedziale od 0,00 (wartość najniższa) do 2,00 (wartość najwyższa nazwana znakomitą). Im bardziej wartość indeksu zbliża się do wartości znakomitej, tym wartość wskaźników bliższa jest ich wartości docelowych.

Tabela 56. Stopień realizacji celu strategicznego IV w 2020 r. dla poszczególnych wskaźników

Symbol i nazwa wskaźnika	Wartość bazowa	Wartość znakomita	Wartość w roku 2020	Ocena
			Ocena CS_IV:	1,119
W2_P Odsetek powierzchni Krakowa pokryty miejscowymi planami zagospodarowania przestrzennego	48%	95%	68,66%	1,44
W2_T udział transportu zbiorowego w podziale zadań przewozowych	32%	60%	20%	0,57
W11_U uzyskany poziom recyklingu i przygotowania do ponownego użycia odpadów: papier, metal, tworzywa sztuczne, szkło	32%	50%	69,49%	2,00
W2_B Liczba przestępstw stwierdzonych na 100 tys. mieszkańców	2 929,36	2 000	2 258,57	1,72
W22_T podział zadań przewozowych - rower	6%	15%	6%	1,00
W12_Z przeciętne dalsze trwanie życia dla kobiet (w wieku 0)	83	85	dane będą dostępne w październiku 2021 r.	
W13_Z przeciętne dalsze trwanie życia dla mężczyzn (w wieku 0)	77	82	dane będą dostępne w październiku 2021 r.	
W10_S Odsetek mieszkańców uprawiających regularnie aktywność fizyczną	31%	90%	73,10%	1,71
W19_O Pył zawieszony PM10 - częstość przekraczania poziomu dopuszczalnego stężeń 24-godzinnych w roku kalendarzowym	78	30	47	1,65
W37_W Liczba Centrów Aktywności Seniora	16	70	46	1,56
W25_P Dostępność publicznych terenów zielonych dla mieszkańców	75%	86%	89,50%	2,00
W37_B Indeks strachu przed przestępczością	33,09	29,90	33,32	0,93
W26_O Udział lasów w powierzchni miasta ogółem	4%	8,00%	4,58%	1,15
W27_O Liczba parków „kieszonkowych”	1	70	26	1,36
W94_Z Liczba zgonów związanych z chorobami cywilizacyjnymi w przeliczeniu na 100 tys. mieszkańców (choroby układu oddechowego, układu krążenia, nowotwory)	786	415	dane dostępne będą w 2022 r.	

Źródło: System STRADOM

Rysunek 8. Wskaźnik zbiorczy realizacji CS-IV na koniec 2020 r.



Źródło: System STRADOM

II.2.4.2 Polityki realizowane w 2020 r. w ramach celu strategicznego IV

- 1) Plan ograniczenia skutków powodzi oraz odwodnienia miasta Krakowa
- 2) Kierunki Rozwoju i Zarządzania Terenami Zieleni w Krakowie
- 3) Program Ochrony Powietrza dla Województwa Małopolskiego
- 4) Program Ochrony Środowiska dla miasta Krakowa
- 5) Polityka Transportowa dla Miasta Krakowa
- 6) Plan Adaptacji Miasta Krakowa do zmian klimatu do roku 2030

II.2.4.3 Programy strategiczne realizowane w 2020 r. w ramach celu strategicznego IV

- 1) Miejski Program Ochrony Zdrowia Zdrowy Kraków 2019-2021, w tym:
- 2) Miejski Program Ochrony Zdrowia Psychicznego na lata 2019-2021
- 3) Program poprawy bezpieczeństwa dla miasta Krakowa na lata 2018 - 2020 pn. „Bezpieczny Kraków”
- 4) Plan zrównoważonego rozwoju publicznego transportu zbiorowego dla Gminy Miejskiej Kraków oraz gmin sąsiadujących, z którymi Gmina Miejska Kraków zawarła porozumienie w zakresie organizacji publicznego transportu zbiorowego na lata 2013-2024
- 5) Studium podstawowych tras rowerowych na lata 2015-2019
- 6) Program obsługi parkingowej dla miasta Krakowa na lata 2012-2030
- 7) Plan gospodarki niskoemisyjnej dla Gminy Miejskiej Kraków
- 8) Miejski Program Rewitalizacji Krakowa
- 9) Powiatowy program zwiększenia lesistości miasta Krakowa na lata 2018-2040
- 10) Program ochrony środowiska przed hałasem dla Miasta Krakowa na lata 2019-2023
- 11) Program termomodernizacji budynków jednorodzinnych dla Miasta Krakowa
- 12) Program likwidacji instalacji grzewczych na paliwo stałe
- 13) Program rozwoju odnawialnych źródeł energii na obszarze Gminy Miejskiej Kraków
- 14) Program Aktywności Społecznej i Integracji Osób Starszych na lata 2015-2020

- 15) Strategia Rozwoju Turystyki w Krakowie na lata 2014-2020
- 16) Program Rozwoju Kultury w Krakowie do roku 2030
- 17) Powiatowy Program Działania na Rzecz Osób Niepełnosprawnych na lata 2019-2022

PS/Z1/2018 Miejski Program Ochrony Zdrowia „Zdrowy Kraków 2019-2021”

w tym:

PS/Z2/2018 Miejski Program Ochrony Zdrowia Psychicznego na lata 2019-2021

W celu łatwiejszej operacjonalizacji programów w Systemie STRADOM i w SRK 2030 powyższe dwa programy zostały połączone w jeden Program strategiczny.

Podstawa prawna: uchwała nr VI/106/19 Rady Miasta Krakowa z dnia 30 stycznia 2019 r. w sprawie przyjęcia Miejskiego Programu Ochrony Zdrowia „Zdrowy Kraków 2019-2021”

oraz

uchwała nr VI/105/19 Rady Miasta Krakowa z dnia 30 stycznia 2019 r. w sprawie przyjęcia Miejskiego Programu Ochrony Zdrowia Psychicznego na lata 2019-2021.

Daty obowiązywania: od 1 stycznia 2019 r. do 31 grudnia 2021 r.

Cel Programu: Zapewnienie mieszkańcom Krakowa właściwego poziomu bezpieczeństwa zdrowotnego

poprzez:

- 1) systematyczną aktualizację informacji o potrzebach i uwarunkowaniach zdrowotnych mieszkańców Krakowa (kobiet i mężczyzn),
- 2) koordynację zadań związanych z realizacją polityki zdrowotnej miasta Krakowa,
- 3) poprawę warunków dostępności do świadczeń zdrowotnych o możliwie najwyższej jakości, w szczególności w ramach opieki kardiologicznej oraz opieki onkologicznej,
- 4) poprawę warunków dostępności do świadczeń realizowanych w ramach medycyny szkolnej,
- 5) profilaktykę i promocję zdrowia oraz upowszechnianie zachowań zdrowotnych przez działania edukacyjne adresowane do konkretnych grup wiekowych,
- 6) realizację zadań inwestycyjnych wynikających z przepisów prawa w miejskich podmiotach leczniczych,
- 7) intensyfikowanie i integrowanie działań w zakresie promocji zdrowia psychicznego i zapobiegania zaburzeniom psychicznym,

tak aby:

- 1) zwiększyć średnie dalsze trwanie życia kobiet i mężczyzn,
- 2) umożliwić mieszkańcom dostęp do programów polityki zdrowotnej,
- 3) poprawić dostępność do świadczeń realizowanych w ramach opieki kardiologicznej oraz onkologicznej, ograniczyć liczbę zgonów związanych z chorobami cywilizacyjnymi,
- 4) zwiększyć odsetek szkół posiadających gabinety profilaktyki zdrowotnej i pomocy przedlekarskiej,
- 5) zwiększyć poziom świadomości zdrowotnej mieszkańców,
- 6) dostosować infrastrukturę miejskich podmiotów leczniczych do przepisów prawa,
- 7) zwiększyć poziom dostępności wielostronnej opieki zdrowotnej dla osób z zaburzeniami psychicznymi.

Wskaźniki realizacji

Wskaźnik	Symbol wskaźnika	2018	2019	2020
Przeciętne dalsze trwanie życia dla kobiet (w wieku 0)	W12_Z	83,2 lat	83,0 lat	dane będą dostępne w październiku 2021 r.
Przeciętne dalsze trwanie życia dla mężczyzn (w wieku 0)	W13_Z	76,7 lat	76,5 lat	dane będą dostępne w październiku 2021 r.
Odsetek mieszkańców korzystających z miejskich programów zdrowotnych	W58_Z	5,1%	3,3%	3,2%
Średni czas oczekiwania na wizytę u lekarza - kardiolog	W40_Z	102 dni	107 dni	93 dni
Średni czas oczekiwania na wizytę u lekarza - onkolog	W46_Z	44 dni	20 dni	34 dni
Odsetek szkół posiadających gabinety profilaktyki zdrowotnej i pomocy przedlekarskiej	W59_Z	98,4%	97,8%	96,2%
Współczynnik umieralności na choroby układu krążenia - ogółem na 100 tys. mieszkańców Krakowa	W5_Z	490,7	482,3	dane będą dostępne w marcu 2022 r.
Dostosowanie infrastruktury miejskich podmiotów leczniczych do przepisów prawa	W87_Z	83,3%	90,5%	97,1%
Stopień wykorzystania miejskich programów w zakresie zdrowia psychicznego (rocznie)	W88_Z	37,9%	13,3%	22,6%

Zadania realizowane w Programie w 2020 r.

Zadania realizowane w Programie		Dziedzina zarządzania	Symbol celu	Wydatki (w zł)
Zadania bieżące				
NW/NNS/04	Nadzór nad SPZOZ/Udzielanie dotacji podmiotom leczniczym	Zdrowie	CO-IV-6	2 663 659
NW/ZOL	Przebudowa Pawilonu Nr 4 Zakładu Opiekuńczo-Leczniczego w Krakowie oraz wdrożenie programu edukacyjnego w zakresie opieki długoterminowej	Zdrowie	CO-IV-6	302 270
SZ/DBR-Z-III.	Zadania dzielnic	Zdrowie	CO-IV-6	4 950
SZ/DBR-Z-IX.	Zadania dzielnic	Zdrowie	CO-IV-6	4 900
SZ/DBR-Z-VI.	Zadania dzielnic	Zdrowie	CO-IV-6	4 550
SZ/DBR-Z-VII.	Zadania dzielnic	Zdrowie	CO-IV-6	15 509
SZ/DBR-Z-XII.	Zadania dzielnic	Zdrowie	CO-IV-6	4 850
SZ/DBR-Z-XIII.	Zadania dzielnic	Zdrowie	CO-IV-6	2 000

SZ/DBR-Z-XIV.	Zadania dzielnic	Zdrowie	CO-IV-6	11 686
SZ/DBR-Z-XV.	Zadania dzielnic	Zdrowie	CO-IV-6	20 165
SZ/DBR-Z-XVI.	Zadania dzielnic	Zdrowie	CO-IV-6	9 950
SZ/RPZ/01	Realizacja programu profilaktyki i promocji zdrowia/ Przeprowadzenie konkursu ofert na realizację programów polityki zdrowotnej	Zdrowie	CO-IV-6	40 710
SZ/RPZ/02	Realizacja programu profilaktyki i promocji zdrowia/Realizacja i sprawozdawczość programów polityki zdrowotnej	Zdrowie	CO-IV-6	1 168 972
SZ/RPZ/03	Realizacja programu profilaktyki i promocji zdrowia/Działania promocyjne	Zdrowie	CO-IV-6	193 706
SZ/RPZ/05	Realizacja programu profilaktyki i promocji zdrowia/Współpraca z organizacjami pozarządowymi	Zdrowie	CO-IV-6	325 670
SZ/RPZ/06	Realizacja programu profilaktyki i promocji zdrowia/Realizacja programów polityki zdrowotnej w ramach Miejskiego Programu Ochrony Zdrowia Psychicznego	Zdrowie	CO-IV-6	89 630
SZ/ZOZ	Realizacja zadań Gminy Miejskiej Kraków w obszarze ochrony zdrowia/Pozyskiwanie danych dotyczących ochrony zdrowia	Zdrowie	CO-IV-6	2 432 384
Zadania inwestycyjne				
NW/DIR/Z-XII-1Z/20	Zakupy inwestycyjne dla Miejskiego Centrum Opieki	Zdrowie	CO-IV-6	20 000
NW/DIR/Z-XVI-2Z/20	Zakup sprzętu medycznego dla potrzeb Szpitala Specjalistycznego im. S. Żeromskiego SP ZOZ w Krakowie	Zdrowie	CO-IV-6	19 278
NW/DIR/Z-XVIII-1Z/20	Zakupy inwestycyjne dla Szpitala Specjalistycznego im. Stefana Żeromskiego SP ZOZ w Krakowie	Zdrowie	CO-IV-6	150 000
NW/Z1.10/20	Przebudowa Szpitala Miejskiego Specjalistycznego im. Gabriela Narutowicza w Krakowie	Zdrowie	CO-IV-6	6 011 552
NW/Z1.11/20	Dostosowanie budynku szpitalnego po byłej pralni na potrzeby Patomorfologii, Prosektorium i pomieszczeń magazynowych Szpitala Miejskiego Specjalistycznego im. Gabriela Narutowicza w Krakowie, wraz z pierwszym wyposażeniem	Zdrowie	CO-IV-6	4 000 000

NW/Z1.12/20	Budowa dodatkowego pawilonu dla potrzeb SOR wraz z wyposażeniem w Szpitalu Specjalistycznym im. Stefana Żeromskiego SP ZOZ w Krakowie	Zdrowie	CO-IV-6	77 223
NW/Z1.13/20	Przebudowa pomieszczeń archiwum wraz z wyposażeniem w Szpitalu Specjalistycznym im. Stefana Żeromskiego SP ZOZ w Krakowie	Zdrowie	CO-IV-6	765 126
NW/Z1.15/20	Przebudowa sieci informatycznej Miejskiego Centrum Opieki	Zdrowie	CO-IV-6	203 066
NW/Z1.1Z/16	Zakup sprzętu medycznego dla Szpitala Specjalistycznego im. Stefana Żeromskiego SP ZOZ w Krakowie (ZIT)	Zdrowie	CO-IV-6	1 387 141
NW/Z1.2/15	Poprawa jakości usług zdrowotnych poprzez termomodernizację Szpitala Specjalistycznego im. Stefana Żeromskiego SP ZOZ w Krakowie (ZIT)	Zdrowie	CO-IV-6	20 960 000
NW/Z1.2Z/19	Zakupy inwestycyjne dla Szpitala Specjalistycznego im. Stefana Żeromskiego SP ZOZ w Krakowie	Zdrowie	CO-IV-6	3 101 935
NW/Z1.3/15	Poprawa opieki geriatrycznej poprzez przebudowę i termomodernizację Miejskiego Centrum Opieki (ZIT)	Zdrowie	CO-IV-6	9 835 120
NW/Z1.8/19	Małopolski System Informacji Medycznej (MSIM) w Szpitalu Miejskim Specjalistycznym im. Gabriela Narutowicza w Krakowie	Zdrowie	CO-IV-6	73 635
NW/Z1.9/19	Małopolski System Informacji Medycznej (MSIM) w Szpitalu Specjalistycznym im. Stefana Żeromskiego SP ZOZ w Krakowie	Zdrowie	CO-IV-6	370 000

Stopień realizacji zakresu rzeczowego (Kamieni Milowych) zadań inwestycyjnych ujętych w Programie w 2020 r.: 80%.

PS/B1/2017 Program poprawy bezpieczeństwa dla miasta Krakowa na lata 2018 – 2020 pn. „Bezpieczny Kraków”

Podstawa prawna: uchwała nr LI/1408/21 z dnia 13 stycznia 2021 r. zmieniająca uchwałę Nr XCIII/2417/18 w sprawie przyjęcia Programu poprawy bezpieczeństwa dla miasta Krakowa na lata 2018 - 2020 pn. „Bezpieczny Kraków”

W związku ze stanem pandemii COVID-19 i wprowadzonymi obostrzeniami, oraz zmianą przeznaczenia dedykowanych środków, tak aby zapewnić płynność finansową Miasta, w 2020 r.

podjęta została decyzja o wstrzymaniu realizacji Programu poprawy bezpieczeństwa dla miasta Krakowa na lata 2018-2020 pn. „Bezpieczny Kraków”. Program był realizowany w I kwartale 2020 r., a działania koncentrowały się na przeprowadzeniu szkolenia dla nauczycieli, przygotowującego do prowadzenia zajęć edukacyjnych w zakresie udzielania pierwszej pomocy. W 2020 r. zorganizowano uroczystą galę, podczas której rozdano certyfikaty nauczycielom oraz przekazano szkołom szkoleniowe zestawy AED (defibrylator).

Zawieszenie Programu wywołało lukę w miejskiej profilaktyce bezpieczeństwa, również ze względu na brak zapewnienia ciągłości i cykliczności realizacji dużej części projektów, a przede wszystkim zagrożenie utraty dotychczas osiągniętych pozytywnych efektów. W związku z tym, aby zapewnić możliwość kontynuacji działań w 2021 r. i dokończyć realizację Programu podjęto decyzję o przedłużeniu realizacji Programu do 2021 r. W dniu 13 stycznia 2021 r. Rada Miasta Krakowa uchwałą nr LI/1408/21 zmieniła uchwałą nr XCIII/2417/18 w sprawie przyjęcia Programu poprawy bezpieczeństwa dla miasta Krakowa na lata 2018 - 2020 pn. „Bezpieczny Kraków”. W nowej wersji Programu, ze względu na ograniczenia finansowe, zawieszono realizację działań na rzecz stworzenia bezpiecznych przestrzeni w Krakowie.

Cel ogólny, ramowy zakres oraz cele szczegółowe Programu „Bezpieczny Kraków” określa **Deklaracja wyników** w brzmieniu:

„Poprawa bezpieczeństwa oraz poczucia bezpieczeństwa osób przebywających w Krakowie”
poprzez:

- działania na rzecz zwiększenia poziomu kompetencji do udzielania pomocy w sytuacji zagrożenia,
- działania na rzecz ograniczenia zjawiska agresji,
- działania na rzecz zmniejszenia liczby ofiar wypadków drogowych wśród niechronionych uczestników ruchu,
- działania na rzecz stworzenia bezpiecznych przestrzeni w Krakowie,
- działania na rzecz zbudowania kompleksowego systemu diagnozy obiektywnego i subiektywnego bezpieczeństwa mieszkańców,
- działania na rzecz pozyskania do współpracy ekspertów,
- działania na rzecz monitoringu i ewaluacji uzyskanych efektów,

tak aby:

- poziom wiedzy z zakresu udzielania pierwszej pomocy wśród mieszkańców i osób przebywających na terenie Krakowa objętych Programem był nie mniejszy niż 60%,
- satysfakcja z poziomu bezpieczeństwa na terenie krakowskich szkół objętych Programem była nie mniejsza niż 60%,
- satysfakcja z poziomu bezpieczeństwa w ruchu drogowym wśród osób objętych badaniami poczucia bezpieczeństwa była nie mniejsza niż 30%,
- satysfakcja z poziomu bezpieczeństwa w przestrzeni publicznej pod względem zagospodarowania przestrzennego i ładu architektonicznego wśród osób objętych badaniami poczucia bezpieczeństwa była nie mniejsza niż 10%,
- poziom satysfakcji z wiedzy o bezpieczeństwie i poczuciu bezpieczeństwa obywateli posiadany przez pracowników miejskich jednostek oraz instytucji odpowiedzialnych za bezpieczeństwo i porządek publiczny był nie mniejszy niż 60%,

- poziom znajomości Programu „Bezpieczny Kraków” wśród osób objętych badaniami poczucia bezpieczeństwa był nie mniejszy niż 5%.

Tabela IV.2.3. Wskaźniki służące do oceny stopnia realizacji celów szczegółowych Programu poprawy bezpieczeństwa dla miasta Krakowa „Bezpieczny Kraków na lata 2018–2020”

Cel szczegółowy	Wskaźnik	Wartość docelowa w 2020 r. ¹	2019	2020 ²
Zwiększenie poziomu kompetencji do udzielania pomocy w sytuacji zagrożenia	W32_B - Poziom wiedzy z zakresu udzielania pierwszej pomocy wśród osób objętych szkoleniem w ramach Programu (wskaźnik obrazuje odsetek odpowiedzi pozytywnych „zdecydowanie tak” oraz „raczej tak” na pytanie ankietowe przeprowadzone wśród uczestników szkolenia: <i>Czy satysfakcjonuje Pana/Panią poziom wiedzy z zakresu udzielania pierwszej pomocy, którą nabył(a) Pani/Pan w trakcie szkolenia realizowanego w ramach Programu „Bezpieczny Kraków”?</i>)	Przedział: 60% - 100%	98,2%	Brak danych
Ograniczenie zjawiska agresji i przemocy w szkołach	W33_B - Poziom bezpieczeństwa na terenie krakowskich szkół objętych Programem „Bezpieczny Kraków” (wskaźnik obrazuje odsetek odpowiedzi pozytywnych „zdecydowanie tak” oraz „raczej tak” na pytanie ankietowe przeprowadzone wśród uczestników szkolenia: <i>Czy satysfakcjonuje Pana/Panią poziom bezpieczeństwa na terenie Pana/Pani szkoły/placówki edukacyjnej?</i>)	Przedział: 60% - 100%	74,8%	Brak danych
Zmniejszenie liczby ofiar wypadków drogowych wśród niechronionych uczestników ruchu	W15_T - Wzrost poprawy bezpieczeństwa ruchu drogowego (wskaźnik obrazuje liczbę zabitych i rannych w wypadkach i kolizjach w stosunku do ogólnej liczby wypadków i kolizji)	Trend spadkowy, wartość bazowa 0,124 osób	0,088 osób	Brak danych
Stworzenie bezpiecznych przestrzeni w Krakowie	W34_B - Poziom bezpieczeństwa w przestrzeni publicznej (wskaźnik obrazuje odsetek odpowiedzi pozytywnych „zdecydowanie tak” oraz „raczej tak” na pytanie ankietowe przeprowadzone wśród uczestników szkolenia: <i>Czy satysfakcjonuje Pana/Panią poziom bezpieczeństwa w przestrzeni publicznej pod względem zagospodarowania przestrzennego i ładu architektonicznego?</i>)	Przedział: 10% - 100%	93,9%	Brak danych
Zbudowanie kompleksowego systemu diagnozy	W35_B - Poziom wiedzy o bezpieczeństwie i poczucia bezpieczeństwa obywateli (wskaźnik oparty o wyniki wywiadów jakościowych z pracownikami miejskich jednostek oraz	Przedział: 60% - 100%	83%	Brak danych

obiektywnego i subiektywnego bezpieczeństwa mieszkańców	instytucji odpowiedzialnych za bezpieczeństwo i porządek publiczny)			
Promowanie Programu wśród mieszkańców Krakowa oraz angażowanie społeczności lokalnych i organizacji pozarządowych w jego realizację	W36_B - Poziom znajomości/ rozpoznawalności Programu „Bezpieczny Kraków” (wskaźnik obrazuje odsetek odpowiedzi pozytywnych „zdecydowanie tak” oraz „raczej tak” na pytanie ankietowe przeprowadzone wśród uczestników szkolenia: <i>Czy zna Pani/Pan Program poprawy bezpieczeństwa dla miasta Krakowa pn. „Bezpieczny Kraków” na lata 2018-2020?</i>)	Przedział: 5% - 100%	31,4%	Brak danych

¹ rok 2019 był pierwszym rokiem realizacji i monitorowania Programu, w miarę kontynuowania realizacji Programu, cele i wartości docelowe zostaną doprecyzowane

² brak danych za 2020 rok ze względu na zawieszenie realizacji Programu

Źródło: System STRADOM, dane własne UMK

Zadania realizowane w Programie w 2020 r.

Zadania bieżące		Wydatki (w zł)
OC/PBK/06	Nadzór i realizacja Programów Bezpieczeństwa w mieście/Realizacja Programu poprawy bezpieczeństwa dla miasta Krakowa na lata 2018-2021 pn. „Bezpieczny Kraków”	86 081

PS/T1/2013 Plan zrównoważonego rozwoju transportu zbiorowego dla Gminy Miejskiej Kraków i Gmin sąsiadujących

Podstawa prawna: uchwała nr LXXX/1220/13 Rady Miasta Krakowa z dnia 28 sierpnia 2013 r. w sprawie przyjęcia Planu zrównoważonego rozwoju publicznego transportu zbiorowego dla Gminy Miejskiej Kraków oraz gmin sąsiadujących, z którymi Gmina Miejska Kraków zawarła porozumienie w zakresie organizacji publicznego transportu zbiorowego

Daty obowiązywania: od 28 sierpnia 2013 r. do 31 grudnia 2024 r.

Cel Programu: Zaplanowanie do 2024 r. przewozów o charakterze użyteczności publicznej, realizowanych na obszarze miasta Krakowa i gmin sąsiednich, zgodnie z zasadami zrównoważonego rozwoju transportu,

poprzez:

- 1) wyznaczenie sieci i obszaru komunikacji pasażerskiej w ramach publicznego transportu zbiorowego,
- 2) zapewnienie dostępności do usług transportu publicznego, w tym dla osób niepełnosprawnych,
- 3) zapewnienie wysokiej jakości usług transportu publicznego w celu stworzenia realnej alternatywy dla realizacji podróży samochodami osobowymi,

- 4) integrację transportu miejskiego z transportem regionalnym m.in. w zakresie taryfowo-biletowym, koordynacji rozkładów jazdy, informacji o usługach oraz budowę integracyjnych węzłów przesiadkowych,
- 5) zmniejszenie negatywnego oddziaływania transportu na środowisko (budowa trakcji elektrycznych, wymiana autobusów na spełniające coraz bardziej restrykcyjne normy emisji spalin),
- 6) utrzymanie założonej efektywności ekonomiczno-finansowej komunikacji miejskiej w ramach określonej polityki transportowej,

tak aby:

- 1) udział transportu zbiorowego w przewozach osób na obszarze miasta Krakowa i gmin sąsiednich był nie mniejszy niż na poziomie 60%,
- 2) zapewnić powstanie wszystkich linii tramwajowych planowanych w WPF i *Studium uwarunkowań i kierunków zagospodarowania przestrzennego Miasta Krakowa do 2024 r.*,
- 3) zapewnić realizację wszystkich planowanych zintegrowanych węzłów przesiadkowych do roku 2024 (100% = 25),
- 4) udział torowisk zmodernizowanych był na jak najwyższym poziomie.

Wskaźniki realizacji

Wskaźnik	Symbol wskaźnika	2018	2019	2020
Udział transportu zbiorowego w podziale zadań przewozowych	W2_T	42,1%	41,8%	20%
Realizacja zintegrowanych węzłów przesiadkowych	W13_T	16%	20%	20%
Stopień realizacji liczby miejsc postojowych w systemie P&R	W16_T	12,6%	16,9%	16,9%
Dynamika zmian gęstości sieci transportu zbiorowego - geograficzna	W10_T	0,02 km	0,02 km	0,02 km
Długość zidentyfikowanych torowisk wymagających modernizacji	W4_T	20,73%	19,91%	26,76%

Zadania realizowane w Programie w 2020 r.

Zadania realizowane w Programie		Dziedzina zarządzania	Symbol celu	Wydatki
Zadania bieżące				
GK/PAR	PARK4SUMP	Transport	CO-IV-4	15 456
GK/PTK	Planowanie rozwoju systemu transportu	Transport	CO-IV-4	387 062
GK/PZM/08	PLANOWANIE I PROMOWANIE ZRÓWNOWAŻONEJ MOBILNOŚCI/Umowy i zlecenia - realizacja, nadzór, zamówienia publiczne	Transport	CO-IV-4	242 174
GK/STS	Rowerem do szkoły - Stars	Transport	CO-IV-4	195 481
ZDMK/EIG	Rozbudowa ul. Igołomskiej w Krakowie	Transport	CO-IV-4	155 289

ZDMK/EMT	Modernizacja torowisk tramwajowych w Krakowie wraz z infrastrukturą towarzyszącą	Transport	CO-IV-4	231 796
ZIM/ETG	Budowa linii tramwajowej KST etap III (os. Krowodrza Górka - Górka Narodowa) wraz z budową dwupoziomowego skrzyżowania w ciągu ul. Opolskiej	Transport	CO-IV-4	276 026
Zadania inwestycyjne				
GK/ST11.1/17	Studium wykonalności budowy szybkiego, bezkolizyjnego transportu szynowego w Krakowie	Transport	CO-IV-4	2 367 756
GS/ST2.4/06	Budowa Trasy Łagiewnickiej (węzeł „Ruczaj” - węzeł „Łagiewniki”) wraz z linią tramwajową	Transport	CO-IV-4	553 345
GS/ST5.1/08	Rozbudowa ul. Igołomskiej w Krakowie	Transport	CO-IV-4	307 216
GS/ST6.6C/06	Budowa linii tramwajowej KST, etap III (os. Krowodrza Górka - Górka Narodowa) wraz z budową dwupoziomowego skrzyżowania w ciągu ul. Opolskiej	Transport	CO-IV-4	5 425 015
GS/ST7.4/06	Rozbudowa ul. Kocmyrzowskiej	Transport	CO-IV-4	4 320
GS/ST7.7/18	Rozbudowa al. 29 Listopada (odc. ul. Opolska - granica miasta)	Transport	CO-IV-4	3 341 289
GS/ST8.2/06	Budowa ul. Lema wraz z przebudową skrzyżowań: z al. Jana Pawła II i ul. Meissnera oraz z al. Pokoju	Transport	CO-IV-4	707 096
ZDMK/ST5.1/04	Rozbudowa ul. Igołomskiej w Krakowie	Transport	CO-IV-4	55 979 362
ZDMK/ST6.11/12	Modernizacja torowisk tramwajowych wraz z infrastrukturą towarzyszącą	Transport	CO-IV-4	29 469 099
ZDMK/ST6.5/14	Budowa linii tramwajowej KST, etap IV (ul. Meissnera - Mistrzejowice)	Transport	CO-IV-4	318 194
ZIM/ST6.6C/06	Budowa linii tramwajowej KST, etap III (os. Krowodrza Górka - Górka Narodowa) wraz z budową dwupoziomowego skrzyżowania w ciągu ul. Opolskiej	Transport	CO-IV-4	16 928 995
ZIM/ST6.6C/20	Budowa linii tramwajowej KST, etap III (os. Krowodrza Górka - Górka Narodowa) wraz z budową dwupoziomowego skrzyżowania w ciągu ul. Opolskiej - inżynier kontraktu	Transport	CO-IV-4	972 282

ZIM/ST6.6D/15	Budowa linii tramwajowej KST, (os. Krowodrza Górka - Azory)	Transport	CO-IV-4	98 416
ZIM/ST7.4/06	Rozbudowa ul. Kocmyrzowskiej	Transport	CO-IV-4	45 158
ZTP/T1.51/11	Budowa wiat przystankowych na terenie miasta Krakowa	Transport	CO-IV-4	3 248 816

Stopień realizacji zakresu rzeczowego (Kamieni Milowych) zadań inwestycyjnych ujętych w Programie w 2020 r.: 87%.

PS/T2/2015 Studium podstawowych tras rowerowych

Podstawa prawna: uchwała nr CIX/1493/10 Rady Miasta Krakowa z dnia 22 września 2010 r. w sprawie przyjęcia „Programu Inwestycji - Studium Podstawowych Tras Rowerowych” (ze zm.)

Daty obowiązywania: od 1 stycznia 2015 r. do 31 grudnia 2019 r.

Cel Programu: Skomunikowanie za pomocą tras rowerowych terenów miasta Krakowa o różnym przeznaczeniu funkcjonalnym z terenami w gminach sąsiednich, w tym z terenami zielonymi i rekreacyjnymi,

poprzez:

- 1) budowę i modernizację ścieżek rowerowych,
- 2) budowę i modernizację wydzielonych dróg rowerowych,
- 3) budowę i modernizację ciągów pieszo-rowerowych,
- 4) wyznaczanie obszarów i tras oznaczonych znakiem „Tempo 30”,

tak aby:

- 1) zapewnić roczną dynamikę przyrostu tras rowerowych na poziomie 8 km,
- 2) zapewnić poziom zadowolenia mieszkańców z poruszania się rowerem na poziomie nie mniejszym niż 66%,
- 3) zapewnić wzrost poczucia bezpieczeństwa w ruchu rowerowym.

Wskaźniki realizacji

Wskaźnik	Symbol wskaźnika	2018	2019	2020
Przyrost długości dróg rowerowych	W45_T	9,3 km	13,14 km	6,70 km
Zadowolenie z poruszania się rowerem	W39_T	57,2%	brak pomiaru	71,9%
Poczucie bezpieczeństwa w ruchu rowerowym)	W41_T	59,9%	brak pomiaru	brak pomiaru

Zadania realizowane w Programie w 2020 r.

Zadania realizowane w Programie	Dziedzina zarządzania	Symbol celu	Wydatki (w zł)	
Zadanie bieżące				
ZTP/ROW	Realizacja Polityki Rowerowej	Transport	CO-IV-4	544 133

Zadania inwestycyjne				
ZDMK/DIW/T-III-16/19	Budowa ciągu pieszo-rowerowego od ul. Reduta do istniejącego pasa drogowego ul. Rozrywka	Transport	CO-IV-4	7 749
ZDMK/T1.145/16	Przebudowa ścieżki rowerowej wzdłuż Wisły na odcinku ul. Widłakowa - ul. Tyniecka	Transport	CO-IV-4	1 000 000
ZIM/T1.288/20	Budowa kładki pieszo- rowerowej Grzegórzki - Zabłocie	Transport	CO-IV-2	4 389 067

Stopień realizacji zakresu rzeczowego (Kamieni Milowych) zadań inwestycyjnych ujętych w Programie w 2020 r.: 62%.

PS/T3/2012 Program obsługi parkingowej dla Miasta

Podstawa prawna: uchwała nr LIII/723/12 Rady Miasta Krakowa z dnia 29 sierpnia 2012 r., w sprawie przyjęcia programu parkingowego dla Miasta Krakowa

Daty obowiązywania: od 29 sierpnia 2012 r. do 31 grudnia 2030 r.

Cel Programu: Stworzenie do 2030 r. dogodnej dla użytkowników transportu indywidualnego siatki parkingów, celem umożliwienia zachowania równowagi pomiędzy dostępnością i przepustowością układu drogowego a chłonnością parkingów, oraz zwiększenie udziału w podróżach i efektywności publicznego transportu zbiorowego,

poprzez:

- 1) zintegrowanie systemu parkowania z systemami transportu drogowego i publicznego Miasta i obszaru metropolitalnego,
- 2) kształtowanie polityki parkingowej w zgodzie z polityką kształtowania zróżnicowanego stopnia dostępności Miasta dla samochodów,
- 3) organizowanie parkingów dla samochodów osobowych jako elementu systemu *Park&Ride* (Parkuj i Jedź) w ramach węzłów integrujących różne środki transportu,
- 4) ograniczanie lub eliminowanie parkowania na ulicach istotnych dla ruchu pieszego,
- 5) promowanie miejsc parkingowych w parkingach kubaturowych,
- 6) wprowadzenie preferencji cenowych dla stałych mieszkańców strefy płatnego parkowania,

tak aby:

- 1) zapewnić docelowo poziom realizacji 4070 miejsc postojowych w systemie P&R,
- 2) zapewnić docelowo poziom wykorzystania miejsc postojowych na parkingu P&R na poziomie nie mniejszym niż 70%.

Wskaźniki realizacji

Wskaźnik	Symbol wskaźnika	2018	2019	2020
Stopień realizacji liczby miejsc postojowych w systemie P&R	W16_T	12,6%	16,9%	16,9%
Wykorzystanie miejsc postojowych w systemie P&R	W6_T	47,8%	55,4%	30,8%

W Programie w 2020 r. realizowano jedno zadanie: Budowa parkingu w systemie „parkuj i jedź” P&R Mały Płaszów w Krakowie (ZIT), które dotyczyło celu CO-I-2.

Stopień realizacji zakresu rzeczowego (Kamieni Milowych) zadań inwestycyjnych ujętych w Programie w 2020 r.: 100%.

PS/U1/2015 Plan gospodarki niskoemisyjnej dla Gminy Miejskiej Kraków

Podstawa prawna: uchwała nr XVI/426/15 Rady Miasta Krakowa z dnia 7 października 2015 r. w sprawie przyjęcia „Planu gospodarki niskoemisyjnej dla Gminy Miejskiej Kraków” (PGN) (aktualizowana uchwałą nr LXXIII/1759/17 Rady Miasta Krakowa z dnia 31 maja 2017 r. oraz uchwałą nr CXIV/3002/18 Rady Miasta Krakowa z dnia 24 października 2018 r.)

Daty obowiązywania: od 7 października 2015 r. do 31 grudnia 2020 r.

Cel Programu: Redukcja emisji gazów cieplarnianych przy zapewnieniu zrównoważonego rozwoju Miasta oraz poprawa jakości powietrza

poprzez:

- 1) podniesienie efektywności energetycznej,
- 2) zwiększenie udziału energii z wysokosprawnej kogeneracji oraz ze źródeł odnawialnych,
- 3) ograniczenie emisji powierzchniowej i punktowej,
- 4) ograniczenie emisji z transportu,
- 5) niskoemisyjne zarządzanie miastem.

tak aby:

- 1) zapewnić redukcję emisji gazów cieplarnianych w gminnych budynkach użyteczności publicznej,
- 2) zapewnić zmniejszenie zużycia energii elektrycznej, ciepłej i paliw gazowych w Gminie Miejskiej Kraków,
- 3) zapewnić zwiększenie wykorzystania energii wytworzonej w wysokosprawnej kogeneracji oraz energii ze źródeł odnawialnych.

Wskaźniki realizacji

Wskaźnik	Symbol wskaźnika	2019	2020
Emisja gazów cieplarnianych w gminnych budynkach użyteczności publicznej w Mg CO ₂ eq/rok ²	¹ W49_U Ilość ton ekwiwalentu CO ₂	102 334	92 792
Zużycie energii elektrycznej, ciepłej i paliw gazowych w Gminie Miejskiej Kraków, w MWh/rok	W50_U ilość megawatogodzin w roku	8 608 482	8 452 079
Udział energii elektrycznej wyprodukowanej z odnawialnych źródeł energii w ogólnej ilości energii elektrycznej zużytej %	W20_U	2,17	2,3

¹Od 2019 r. Koordynator Dziedziny zweryfikował sposób naliczania wskaźnika

²tona ekwiwalentu CO₂ oznacza ilość gazów cieplarnianych, wyrażoną jako iloczyn masy gazów cieplarnianych w tonach metrycznych i ich współczynnika ocieplenia globalnego

Zadania realizowane w Programie w 2020 r.

Zadania realizowane w Programie		Dziedzina zarządzania	Symbol celu	Wydatki (w zł)
Zadania inwestycyjne				
MCOO/E1.7/12	Termomodernizacja gminnych obiektów oświatowych	Oświata i wychowanie	CO-IV-3	5 702 862
ZBK/Z1.7/19	Termomodernizacja budynków przychodni zdrowia w Krakowie (ZIT)	Zdrowie	CO-IV-3	4 265 901

Stopień realizacji zakresu rzeczowego (Kamieni Milowych) zadań inwestycyjnych ujętych w Programie w 2020 r.: 96%.

PS/P1/2016 Miejski Program Rewitalizacji Krakowa

Podstawa prawna: uchwała nr LIX/1288/16 Rady Miasta Krakowa z dnia 7 grudnia 2016 r. w sprawie przyjęcia Miejskiego Programu Rewitalizacji Krakowa (ze zm.)

Daty obowiązywania: od 7 grudnia 2016 r.

Cel Programu: Wyprowadzenie ze stanu kryzysowego wyznaczonych, zdegradowanych obszarów Miasta, w sposób kompleksowy, skoncentrowany terytorialnie,

poprzez:

- 1) poprawę jakości życia w obszarze rewitalizacji,
- 2) ożywienie przestrzeni lokalnej,
- 3) wzrost aktywności gospodarczej interesariuszy w obszarze rewitalizacji,
- 4) zwiększenie aktywności społecznej i obywatelskiej w obszarze rewitalizacji,

tak aby:

- 1) zwiększyć dostępność mieszkańców obszaru rewitalizacji do usług publicznych w zakresie przedszkoli,
- 2) zwiększyć bezpieczeństwo mieszkańców obszaru rewitalizacji,
- 3) zwiększyć dostępność mieszkańców obszaru rewitalizacji do usług publicznych w zakresie ośrodków wsparcia dla osób starszych,
- 4) ograniczyć bezrobocie wśród mieszkańców obszaru rewitalizacji.

Wskaźniki realizacji

Wskaźnik	Symbol wskaźnika	2018	2019	2020
Odsetek mieszkańców z dostępem do przedszkola w odległości nie większej niż 500 m	W27_P	91,3%	90,3%	90,99%
Liczba przestępstw na 1 000 mieszkańców ¹	W28_P	19,6	9,61	12,31
Odsetek mieszkańców z dostępem do ośrodka wsparcia dla osób starszych w odległości nie większej niż 500 m	W29_P	54%	53,02%	56,37%

Wskaźnik bezrobocia (udział bezrobotnych zarejestrowanych w liczbie ludności w wieku produkcyjnym)	W30_P	5,34	3,21	5,45
--	-------	------	------	------

¹ Dotyczy przestępstw popełnionych w przestrzeni publicznej

Zadania realizowane w Programie w 2020 r.

Zadania realizowane w Programie		Dziedzina zarządzania	Symbol celu	Wydatki (w zł)
Zadanie inwestycyjne				
KD/K2.58/18	Przywrócenie funkcji publicznych zdegradowanym obszarom NCK	Kultura i ochrona dziedzictwa	CO-IV-2	1 411 265
KD/K2.6/17	Przebudowa i modernizacja budynku os. Szkolne 26, tzw. Nowe Skrzydło dla Centrum Artystyczno-Edukacyjnego Dom Utopii	Kultura i ochrona dziedzictwa	CO-IV-2	4 567 760
KD/K2.76/19	Modernizacja budynku Teatru Ludowego wraz z budową niezbędnej infrastruktury do prowadzenia działań kulturalnych oraz zagospodarowanie przestrzeni	Kultura i ochrona dziedzictwa	CO-IV-2	506 075
ZBK/A1.31/18	Rewitalizacja przestrzeni (podwórza) położonej między budynkami przy ul. Józefińskiej 24, 24a i 30 oraz ul. Limanowskiego 13 i 15	Mieszkalnictwo	CO-IV-2	821
ZIM/T1.107/08	Budowa kładki pieszo-rowerowej „Kazimierz – Ludwinów”	Transport	CO-IV-2	93 788
ZZM/O1.133/18	Rewitalizacja Placu Św. Ducha w Krakowie	Ochrona i kształtowanie środowiska	CO-IV-2	1 495 000
ZZM/O1.134/18	„Spotkajmy się na podwórku” - Rewitalizacji wnętrza kwartałów zabudowy na terenie Nowej Huty	Ochrona i kształtowanie środowiska	CO-IV-2	10 693 248
ZZM/O1.176/19	Rewitalizacja Bulwarów Wiślanych Wisła łączy	Ochrona i kształtowanie środowiska	CO-IV-3	116 839
ZZM/O1.190/19	Rewitalizacja Kamieniołomu Libana	Ochrona i kształtowanie środowiska	CO-IV-2	90 344
ZZM/O1.238/20	Zagospodarowanie terenów zielonych pod estakadą kolejową na odcinku od ul. Limanowskiego do ul. Dekerta	Ochrona i kształtowanie środowiska	CO-IV-2	69 978

ZZM/O1.39/15	Park Zakrzówek	Ochrona i kształtowanie środowiska	CO-IV-3	9 599 787
Zadanie bieżące				
PI/REW	Rewitalizacja miasta/Informacja i promocja działań	Planowanie przestrzenne i architektura	CO-IV-2	480 100

Stopień realizacji zakresu rzeczowego (Kamieni Milowych) zadań inwestycyjnych ujętych w Programie w 2019 r.: 64%.

PS/O3/2017 Powiatowy Program zwiększenia lesistości miasta Krakowa na lata 2018-2040

Podstawa prawna: uchwała nr XXX/793/19 Rady Miasta Krakowa z dnia 5 grudnia 2019 r. w sprawie przyjęcia Powiatowego Programu zwiększenia lesistości miasta Krakowa na lata 2018-2040

Daty obowiązywania: do 31 grudnia 2040 r.

Cel Programu: Polepszenie równowagi ekologicznej środowiska w obszarze Miasta oraz kształtowanie klimatu,

poprzez:

- 1) przeznaczanie nowych terenów pod uprawy leśne, w tym wykup gruntów, zmiana klasyfikacji gruntów już zadrzewionych,
- 2) wykonanie zalesiania,
- 3) pielęgnację upraw leśnych i zabezpieczanie ich przed zwierzyną,

tak aby:

zapewnić zwiększenie lesistości miasta Krakowa, aby do roku 2040 osiągnąć poziom lesistości nie mniejszy niż 8% powierzchni Miasta.

Wskaźniki realizacji

Wskaźnik	Symbol wskaźnika	2018	2019	2020
Udział lasów w powierzchni miasta ogółem	W26_O	4,21%	4,35%	4,58%

Zadania realizowane w Programie w 2020 r.

Zadania realizowane w Programie	Dziedzina zarządzania	Symbol celu	Wydatki (w zł)	
Zadania/działania bieżące				
ZZM/ZNL/01	Zarządzanie i nadzór nad lasami/Zarządzanie i nadzór nad lasami na terenie GMK	Ochrona i kształtowanie środowiska	CO-IV-3	2 728 147
ZZM/ZNL/02	Zarządzanie i nadzór nad lasami/Powiatowy program zwiększania lesistości miasta Krakowa na lata 2018-2040	Ochrona i kształtowanie środowiska	CO-IV-3	98 067

PS/O5/2018 Program ochrony środowiska przed hałasem dla Miasta Krakowa

Podstawa prawna: uchwała nr CXV/3014/18 Rady Miasta Krakowa z dnia 7 listopada 2018 r. w sprawie przyjęcia Programu ochrony środowiska przed hałasem dla Miasta Krakowa

Daty obowiązywania: do 31 grudnia 2023 r.

Cel Programu: Poprawa standardu życia mieszkańców Krakowa z uwagi na oddziaływanie akustyczne,

poprzez:

działania krótkookresowe, które stanowią faktyczny zakres Programu ochrony środowiska przed hałasem dla Krakowa na lata 2019-2023. W tej grupie znalazły się działania, które będą realizowane w okresie obowiązywania przedmiotowego Programu na terenach najbardziej narażonych na hałas (tereny o najwyższej wartości wskaźnika M), np.: budowa ekranów akustycznych, wymiana nawierzchni, szlifowanie torowisk, egzekwowanie ograniczeń prędkości,

tak aby:

- 1) zmniejszyć odsetek powierzchni terenów zagrożonych hałasem,
- 2) zmniejszyć odsetek mieszkańców zagrożonych hałasem.

Wskaźniki realizacji

Wskaźnik	Symbol wskaźnika	2018	2019	2020
Odsetek powierzchni terenów zagrożonych hałasem	W1_O	1,49%	1,49%	1,49%
Odsetek mieszkańców zagrożonych hałasem	W2_O	8,32%	8,23%	8,34%

Zadania realizowane w Programie w 2020 r.

Zadania realizowane w Programie	Dziedzina zarządzania	Symbol celu	Wydatki (w zł)	
Zadanie bieżące				
IR/ZAR	Zarządzanie ruchem	Transport	CO-IV-4	486 518

PS/O2/2014 Program likwidacji instalacji grzewczych na paliwo stałe

Podstawa prawna: uchwała nr CXXI/1918/14 Rady Miasta Krakowa nr XXXVI/916/20 z 26 lutego 2020 r. w sprawie przyjęcia Programu likwidacji instalacji grzewczych na paliwo stałe

Daty obowiązywania: od 24 marca 2020 r. do 31 grudnia 2020 r.

Cel Programu: ograniczenie emisji zanieczyszczeń, w tym zanieczyszczeń pyłowych, z pieców oraz kotłowni opalanych paliwem stałym, oraz ograniczenie emisji innych substancji powodujących przekroczenie standardów jakości powietrza w Krakowie

poprzez:

- 1) udzielanie dotacji z budżetu Miasta Krakowa z przeznaczeniem na trwałą zmianę systemu ogrzewania opartego na paliwie stałym, polegającą na:
 - podłączeniu do miejskiej sieci ciepłowniczej,
 - zainstalowaniu ogrzewania gazowego,
 - zainstalowaniu ogrzewania elektrycznego,
 - zainstalowaniu ogrzewania
- 2) podłączenie ciepłej wody użytkowej w związku z likwidacją palenisk lub kotłowni opalanych paliwami stałymi,
- 3) instalację kolektorów słonecznych i pomp ciepła,

tak aby:

- 1) ograniczyć emisję pyłu PM10, PM2,5, benzo(a)pirenu oraz dwutlenku azotu ze źródeł powierzchniowych, liniowych i punktowych,
- 2) ograniczyć zużycia energii poprzez zwiększenie efektywności energetycznej oraz wykorzystanie energii ze źródeł odnawialnych.

Wskaźniki realizacji

Wskaźnik	Symbol wskaźnika	2018	2019	2020
Częstość przekraczania poziomu dopuszczalnego stężeń 24-godzinnych pyłu zawieszonego PM10 w roku	W19_O	97	68	47
Odsetek (narastająco) zlikwidowanych palenisk i kotłów opalanych paliwem stałym, w odniesieniu do roku 2015	W8_O	78,2%	95,6%	95,7%

Zadania realizowane w Programie w 2020 r.

Zadania realizowane w Programie		Dziedzina zarządzania	Symbol celu	Wydatki (w zł)
Zadania inwestycyjne				
JP/O1.192/20	Program likwidacji instalacji grzewczych na paliwo stałe	Ochrona i kształtowanie środowiska	CO-IV-3	174 529
Zadania/działania bieżące				
GK/LFE	Projekt zintegrowany LIFE w zakresie wdrażania Programu ochrony powietrza dla województwa małopolskiego	Ochrona i kształtowanie środowiska	CO-IV-3	99 630
JP/WOP/01	Wieloletnie działania zmierzające do poprawy jakości powietrza/ Realizacja wieloletnich działań służących poprawie jakości powietrza	Ochrona i kształtowanie środowiska	CO-IV-3	152 089

JP/WOP/02	Wieloletnie działania zmierzające do poprawy jakości powietrza/ Działania służące poprawie jakości powietrza	Ochrona i kształtowanie środowiska	CO-IV-3	57 796
MOPS/EMI	Program dofinansowania do zwiększonych kosztów grzewczych	Ochrona i kształtowanie środowiska	CO-IV-3	3 144 500

Stopień realizacji zakresu rzeczowego (Kamieni Milowych) zadań inwestycyjnych ujętych w Programie w 2020 r.: 100%.

PS/O4/2018 Program termomodernizacji budynków jednorodzinnych dla Miasta Krakowa

Podstawa prawna: uchwała nr CII/2657/18 Rady Miasta Krakowa z dnia 23 maja 2018 r. w sprawie przyjęcia Programu termomodernizacji budynków jednorodzinnych dla Miasta Krakowa

Daty obowiązywania: od 1 stycznia 2018 r. do 31 grudnia 2020 r.

Cel Programu: Zmniejszenie zapotrzebowania budynków jednorodzinnych na nieodnawialną energię pierwotną na potrzeby ogrzewania, wentylacji oraz przygotowania ciepłej wody użytkowej.

poprzez:

Udzielanie dotacji celowych na realizację zadań z zakresu ochrony środowiska, obejmujących:

- 1) docieplenie ścian zewnętrznych;
- 2) docieplenie dachów, stropodachów, stropów nad ostatnią kondygnacją lub ostatnią ogrzewaną kondygnacją;
- 3) docieplenie stropów nad nieogrzewaną piwnicą lub podłóg na gruncie;
- 4) wymianę okien, drzwi zewnętrznych, bram garażowych.

tak aby:

- 1) zwiększyć liczbę budynków jednorodzinnych w których wykonano prace termomodernizacyjne,
- 2) zapewnić jak największe zmniejszenie zapotrzebowania na energię pierwotną potrzebną do ogrzewania, wentylacji, przygotowania ciepłej wody użytkowej w budynkach jednorodzinnych.

Wskaźniki realizacji

Wskaźnik	Symbol wskaźnika	2018	2019	2020
Liczba budynków jednorodzinnych w których wykonano termomodernizację w ramach dotacji z Gminy Miejskiej Kraków	W24_O	22	178	115
Zmniejszenie zapotrzebowania budynków jednorodzinnych na nieodnawialną energię pierwotną (MWh)	W25_O	572,49	9 813,94	2 169,74

Zadania realizowane w Programie w 2020 r.

Zadania realizowane w Programie		Dziedzina zarządzania	Symbol celu	Wydatki (w zł)
Zadanie inwestycyjne				
JP/O1.126/18	Program termomodernizacji budynków jednorodzinnych dla Miasta Krakowa	Ochrona i kształtowanie środowiska	CO-IV-3	4 435 916

Stopień realizacji zakresu rzeczowego (Kamieni Milowych) zadań inwestycyjnych ujętych w Programie w 2020 r.: 100%.

PS/O1/2019 Program rozwoju odnawialnych źródeł energii na obszarze Gminy Miejskiej Kraków

Podstawa prawna: uchwała nr XXXVI/915/20 Rady Miasta Krakowa z dnia 26 lutego 2020 r. w sprawie przyjęcia Program rozwoju odnawialnych źródeł energii na obszarze Gminy Miejskiej Kraków
Daty obowiązywania: od 24 marca 2020 r. do 31 grudnia 2020 r.

Cel Programu: Poprawa jakości środowiska.

poprzez:

udzielanie dotacji celowych na realizację zadań z zakresu ochrony środowiska, obejmujących:

- 1) zakup i montaż powietrznych pomp ciepła służących do ogrzewania budynków mieszkalnych lub lokali mieszkalnych i/lub do przygotowywania ciepłej wody użytkowej w budynkach mieszkalnych lub w lokalach mieszkalnych,
- 2) zakup i montaż gruntowych pomp ciepła służących do ogrzewania budynków mieszkalnych lub lokali mieszkalnych i/lub do przygotowywania ciepłej wody użytkowej,
- 3) zakup i montaż kolektorów słonecznych do podgrzewania ciepłej wody użytkowej lub wspomagania centralnego ogrzewania,
- 4) zakup i montaż instalacji fotowoltaicznych,

tak aby:

- 1) zwiększyć moc instalacji fotowoltaicznych zamontowanych na obszarze Gminy Miejskiej Kraków,
- 2) zwiększyć liczbę instalacji fotowoltaicznych zamontowanych na obszarze Gminy Miejskiej Kraków, zwiększyć liczbę instalacji pomp ciepła zamontowanych na obszarze Gminy Miejskiej Kraków,
- 3) zwiększyć moc instalacji pomp ciepła zamontowanych na obszarze Gminy Miejskiej Kraków,
- 4) zwiększyć liczbę instalacji solarnych zamontowanych na obszarze Gminy Miejskiej Kraków,
- 5) zwiększyć moc instalacji solarnych zamontowanych na obszarze Gminy Miejskiej Kraków.

Wskaźniki realizacji

Wskaźnik	Symbol wskaźnika	2020
Moc zamontowanych instalacji fotowoltaicznych w ramach dotacji z Gminy Miejskiej Kraków (kW)	W29_O	3 555,18
Liczba zamontowanych instalacji fotowoltaicznych w ramach dotacji z Gminy Miejskiej Kraków (szt.)	W30_O	553
Liczba zamontowanych instalacji pomp ciepła w ramach dotacji z Gminy Miejskiej Kraków (szt.)	W31_O	131
Moc zamontowanych instalacji pomp ciepła w ramach dotacji z Gminy Miejskiej Kraków (kW)	W32_O	1 391
Liczba zamontowanych instalacji solarnych w ramach dotacji z Gminy Miejskiej Kraków (szt.)	W33_O	8
Moc zamontowanych instalacji solarnych w ramach dotacji z Gminy Miejskiej Kraków (kW)	W34_O	0,033

Zadania realizowane w Programie w 2020 r.

Zadania realizowane w Programie	Dziedzina zarządzania	Symbol celu	Wydatki (w zł)	
Zadania inwestycyjne				
JP/O1.191/20	Program Rozwoju Odnawialnych Źródeł Energii na obszarze Gminy Miejskiej Kraków	Ochrona i kształtowanie środowiska	CO-IV-3	10 309 317

PS/W2/2015 Program Aktywności Społecznej i Integracji Osób Starszych na lata 2015-2020

Podstawa prawna: uchwała nr VIII/112/15 Rady Miasta Krakowa z dnia 4 grudnia 2015 r. w sprawie przyjęcia Programu Aktywności Społecznej i Integracji Osób Starszych na lata 2015-2020

Daty obowiązywania: od 1 stycznia 2015 r. do 31 grudnia 2020 r.

Cel Programu: Poprawa jakości i poziomu życia starszych mieszkańców Krakowa dla godnego starzenia

poprzez:

- 1) pobudzenie aktywności społecznej seniorów,
- 2) utworzenie wystandaryzowanej sieci lokalnych Centrów Aktywności Seniorów, znajdujących się we wszystkich dzielnicach,

tak aby:

- 1) jak najwięcej osób starszych angażowało się w życie społeczne Miasta,
- 2) jak najwięcej osób starszych poszerzyło swoje horyzonty,
- 3) jak najwięcej osób starszych odczuwało zadowolenie z życia.

Wskaźniki realizacji

Wskaźnik	Symbol wskaźnika	2018	2019	2020
Liczba Centrów Aktywności Seniora	W37_W	35	41	46 (45)

Zadania realizowane w Programie w 2020 r.

Zadania realizowane w Programie		Dziedzina zarządzania	Symbol celu	Wydatki (w zł)
Zadania bieżące				
SZ/SEN/01	Integracja seniorów/Edukacja osób starszych	Pomoc i integracja społeczna	CO-IV-6	2 456
SZ/SEN/04	Integracja seniorów/Partycypacja społeczna osób starszych	Pomoc i integracja społeczna	CO-IV-6	6 157
SZ/SEN/05	Integracja seniorów/Integracja i aktywizacja seniorów 19 A	Pomoc i integracja społeczna	CO-IV-6	74 840
SZ/SEN/06	Integracja seniorów/Aktywność społeczna promująca integrację wewnętrzną i międzypokoleniową	Pomoc i integracja społeczna	CO-IV-6	4 593 939
SZ/SEN/09	Integracja seniorów/Działania promocyjne w zakresie programu PASIOS	Pomoc i integracja społeczna	CO-IV-6	114 296
SZ/SEN/11	Integracja seniorów/Działania związane z programem SOWA	Pomoc i integracja społeczna	CO-IV-6	52 478

II.2.4.4 Programy strategiczne realizowane w 2020 r., których wybrane zadania realizują cel strategiczny IV

CO-IV-1 Powszednie dostępna, wysokiej jakości przestrzeń publiczna

PS/H1/2015 Strategia rozwoju turystyki na lata 2014 -2020

Numer Zadania/Działania	Nazwa	Wydatki (w zł)
ZDMK/O1.5/17	Posadowienie toalet na terenie Krakowa	584

PS/K1/2017 Program Rozwoju Kultury w Krakowie

Numer Zadania/Działania	Nazwa	Wydatki (w zł)
KD/PKM	Parki kulturowe	269 299

CO-IV-6 Powszechność realizacji idei zdrowego i aktywnego życia

PS/W1/2019 Powiatowy Program Działania na Rzecz Osób Niepełnosprawnych na lata 2019-2022

Numer Zadania/Działania	Nazwa	Wydatki (w zł)
OU/W1.55/20	Dostosowanie siedzib Rad Dzielnic Miasta Krakowa do potrzeb osób niepełnosprawnych	448 302

II.2.4.5 Wykaz zadań realizowanych w 2020 r. w ramach celu strategicznego IV nieobjętych Programami strategicznymi

CO-IV-1 Powszechnie dostępna, wysokiej jakości przestrzeń publiczna

Numer Zadania/Działania	Nazwa	Wydatki (w zł)
GS/A2.1/07	Regulacja stanów prawnych i pozyskiwanie nieruchomości do zasobu Miasta	10 736 200
GS/A2.4/19	Pozyskanie terenu Szpitala Uniwersyteckiego w rejonie ul. Kopernika (obszar Wesola)	30 000 000
NW/MAS/05	Zakup i obejmowanie akcji oraz wnoszenie wkładów do spółek prawa handlowego/Dokapitalizowanie ARMK Sp. z o.o. (Przygotowanie terenów dla realizacji inwestycji strategicznych)	4 024 632
ZBK/K1.27/20	Rekultywacja i zagospodarowanie terenów po zniszczonych elementach Fortu Nr 2 „Kościuszko”	1 194 283
ZDMK/T1.151/16	Rewitalizacja Placu Biskupiego	331 219
ZTP/SIM	System Informacji Miejskiej	176 824
ZTP/T1.268/19	System Informacji Miejskiej	354 042
ZZM/DIW/O-III-2/17	Budowa Bulwarów Białychy na terenie Dzielnicy III	600 000
ZZM/O1.111/17	Dolina rzeki Sudół Dominikański - połączenie Parku Złotego Wieku z Parkiem Reduta	341 785
ZZM/O1.174/19	Parki kieszonkowe	6 219 581
ZZM/O1.198/20	Tak dla parku przy Karmelickiej	41 820
ZZM/O1.199/20	Jasne, że Bulwary! - piękne i bezpieczne Bulwary nad Wisłą	29 480
ZZM/O1.200/20	Młynówka Królewska - najdłuższy park w Polsce!	70 000
ZZM/O1.201/20	Aleja Róż na nowo	41 000
ZZM/O1.202/20	Zielony Kazimierz - posadzenie drzew na ul. św. Wawrzyńca	32 800
ZZM/O1.205/20	Sąsiedzki zieleniec - ogród społeczny Grzegórzek	18 900
ZZM/O1.209/20	Naturalnie aktywni - Park Rzeczny Tonie	18 450
ZZM/O1.211/20	Park Kieszonkowy na Prądniku Białym	26 568
ZZM/O1.213/20	Nowy ogród przy ul. Królewskiej	21 341
ZZM/O1.214/20	Zielona Krowodrza - parki i ogrody sąsiedzkie	2 214
ZZM/O1.223/20	Park w Łągiewnikach - etap II	79 089
ZZM/O1.226/20	Chrońmy tereny zielone na Klinach zakładając ogród społeczny	69 979
ZZM/O1.230/20	Park kieszonkowy w okolicy dawnego pasa lotniska	29 500
ZZM/O1.30/20	Park Rzeczny Wilga	1 638 687

ZZM/O1.35/20	Planty Podgórskie	111 069
--------------	-------------------	---------

CO-IV-2 Zrewitalizowane obszary miejskie

Numer Zadania/Działania	Nazwa	Wydatki (w zł)
ZDMK/T1.143/16	Przebudowa schodów pomiędzy ul. Kalwaryjską i ul. Zamoyskiego	89 790

CO-IV-3 Zrównoważone środowisko

Numer Zadania/Działania	Nazwa	Wydatki (w zł)
GK/CLI	ClimateKIC - Zeroemisyjny Kraków/Działania w ramach realizacji projektu ClimateKIC	21 442
GK/PEK/06	Planowanie gospodarki niskoemisyjnej, energetyki i infrastruktury komunalnej/Przygotowanie i obsługa zleceń zewnętrznych dotyczących gospodarki niskoemisyjnej, energetyki i infrastruktury komunalnej	67 572
KEGW/O2.17/20	Budowa urządzenia podczyszczającego ścieki opadowe na wylocie kanalizacji opadowej (wylot nr 88K)	277 698
SP 39/E1.2/20	Szkoła Podstawowa nr 39, ul. Stanisława Jachowicza 5 - termomodernizacja	468 816
ZZM/A2.10/20	Pozyskanie części obszaru leśnego Górki Pychowickiej	9 800 000
ZZM/O1.12/18	Budowa parku sensorycznego z punktem widokowym między osiedlami Tysiąclecia i Oświecenia	5 134 000
ZZM/O1.164/19	Tężnia solankowa	1 242 218
ZZM/O1.166/19	Kąpielisko nad Bagrami Wielkimi - plaża i toalety	710 221
ZZM/O1.172/19	Poszerzenie alei „Na Błoniach” wzdłuż rzeki Rudawy (na odcinku od al. Focha do ul. Piastowskiej)	843 727
ZZM/O1.175/19	Park Młynówka Królewska	1 055 169
ZZM/O1.184/19	Ogród nad Sudołem	2 353 608
ZZM/O1.188/19	Rewitalizacja Placu Axentowicza	10 905
ZZM/O1.22/14	Zagospodarowanie Parku Duchackiego	1 500 186
ZZM/O1.82/17	Zamieszkać obok parku	4 630 450

CO-IV-4 Przyjazny mieszkańcom, efektywny i ekologiczny system transportowy

Numer Zadania/Działania	Nazwa	Wydatki (w zł)
GS/A2.2/09	Wypłata odszkodowań z tytułu inwestycji drogowych	12 769 932
GS/A2.3/10	Realizacja roszczeń odszkodowawczych	7 381 080
NW/MAS/03	Zakup i obejmowanie akcji oraz wnoszenie wkładów do spółek prawa handlowego/Dokapitalizowanie spółki Trasa Łagiewnicka S.A.	2 000 000
ZDMK/UIT	Utrzymanie infrastruktury komunikacji tramwajowej	45 134 395

ZIM/ELI	Rozbudowa al. 29 Listopada (odc. ul. Opolska - granica Miasta)	248 227
ZIM/T1.249/19	Budowa kładki łączącej ul. Żabiniec z al. 29 Listopada	131 600

CO-IV-5 Wysoki poziom bezpieczeństwa w Krakowie

Numer Zadania/Działania	Nazwa	Wydatki (w zł)
KEGW/O1.11/20	Adaptacja obiektów i urzędzeń miejskich do zmian klimatycznych	19 500
KEGW/O2.13/20	Wykonanie rowów odwadniających i kolektorów zgodnie z koncepcją odwodnienia obszaru Luboczy	100 860
KEGW/O2.15/20	Budowa przepompowni „Kabel”	1 700 000
KEGW/O2.16/20	Budowa przepompowni przy ul. Półtangi/Agatowa wraz z rurociągiem tłocznym	143 910
KEGW/O2.19/20	Przebudowa rowu przy ul. Bugaj	48 000
KEGW/O2.24/20	Opracowanie koncepcji odwodnienia wybranych obszarów Krakowa	340 239
KEGW/O2.26/20	Budowa przepompowni Na Wysokie Stany przy ul. Nowohuckiej	97 785
KEGW/O2.27/20	Program budowy przepompowni Na Wysokie Stany	749 685
KEGW/UOP/01	Utrzymanie elementów systemu odwodnienia oraz zaopatrzenie magazynu przeciwpowodziowego /Utrzymanie elementów systemu odwodnienia oraz zaopatrzenie magazynu przeciwpowodziowego	22 858 926
KOT/WPP	Wsparcie samorządowych szkół i placówek oświatowych	144 178
MCOO/E1.43/15	Dostosowanie budynków oświatowych do wymogów przeciwpożarowych	3 534 347
OC/B1.11/16	Rozbudowa systemu monitoringu wizyjnego	94 070
OC/MON/02	Rozbudowa monitoringu wizyjnego/Rozbudowa i utrzymanie monitoringu wizyjnego	49 706
OC/MON/03	Rozbudowa monitoringu wizyjnego/Rozbudowa i utrzymanie monitoringu wizyjnego - wieloletnie	49 022
WS/O2.6/13	Zadania związane z realizacją „Krakowskiego programu małej retencji wód opadowych”	2 327 807
ZDMK/UOP	Utrzymanie elementów systemu odwodnienia oraz zaopatrzenie magazynu przeciwpowodziowego	373 127

CO-IV-6 Powszechność realizacji idei zdrowego i aktywnego życia

Numer Zadania/Działania	Nazwa	Wydatki (w zł)
KSOS/S1.105/19/01	Krakowski Szkolny Ośrodek Sportowy - modernizacja pomieszczeń sanitarnych, szatni i holu na Międzyszkolnym Basenie Pływackim Śródmieście ul. Fr. Nullo 23	1 040 453
MOS-W/S1.145/20	Budowa obiektów sportowych wraz z infrastrukturą przy ul. Bulwarowej	782 817
SP/MPS	Miejskie Programy Sportowe	1 447 058
SP/NPS	Nadzór nad placówkami sportowo-rekreacyjnymi	10 366

SP/UPS/03	Upowszechnianie sportu/Konkurs projektów Aktywny Kraków	1 015 000
SP/UPS/06	Upowszechnianie sportu/Zadania o charakterze lokalnym lub regionalnym (...) Art. 19a	639 214
SP/UPS/15	Upowszechnianie sportu/Zadania z inicjatywy własnej OPP art.12	1 917 515
SP/PKF	Realizacja zadań Pełnomocnika PMK ds. Rozwoju Kultury Fizycznej	1 273 518
ZDMK/S1.110/20	Modernizacja miejskiego stadionu piłkarskiego „Wisła Kraków”	7 459 904
ZIM/T1.188/17	Budowa układu komunikacyjnego dla obsługi Szpitala Uniwersyteckiego w Prokocimiu	346 414
ZIS/OIS	Organizacja imprez sportowo-rekreacyjnych	2 821 211
ZIS/S1.1/18	Budowa hali sportowej przy SP nr 151, ul. Lipińskiego 2	1 000 000
ZIS/S1.115/20	Budowa krytej pływalni na terenie KS Clepardia przy ul. Mackiewicza wraz z modernizacją istniejącego kąpieliska otwartego	110 700
ZIS/S1.116/20	Budowa hali sportowej przy IX LO, ul. Czapińskiego 5	153 621
ZIS/S1.117/20	Budowa krytej pływalni przy SP z Oddziałami Integracyjnymi nr 144, os. Bohaterów Września 13	135 224
ZIS/S1.118/20	Budowa miejskiej strzelnicy sportowej przy ul. Drożdżowej	86 998
ZIS/S1.121/20	Budowa boiska sportowego na terenie os. Mogiła wraz ze świetlicą środowiskową	75 030
ZIS/S1.137/20	Budowa hali wielofunkcyjnej na terenie Szkoły Podstawowej nr 56 przy ul. Fredry 65 - 71	265 594
ZIS/S1.139/20	Budowa hali gimnastycznej przy Szkole Podstawowej nr 89 os. Piastów 34a	153 635
ZIS/S1.143/20	Budowa hali widowiskowo-sportowej dostosowanej do potrzeb osób niepełnosprawnych na terenie XXX Liceum Ogólnokształcącego w Krakowie	153 348
ZIS/S1.1/19	Budowa Całorocznego Ośrodka Sportów Zimowych wraz z zespołem basenów w rejonie ul. Lipskiej - Myśliwskiej w Krakowie	585 655
ZIS/S1.101/19	Budowa boiska sportowego wielofunkcyjnego wraz z oświetleniem w rejonie ulic Lubostroń/Kolista	21 968
ZIS/S1.104/19	Hala Sportowa przy SP 74, ul. Branicka 26	1 000 000
ZIS/S1.106/20	Modernizacja infrastruktury sportowo-rekreacyjnej na terenie klubów sportowych.	1 456 659
ZIS/S1.107/19	Modernizacja obiektów OSiR Kolna	898 610
ZIS/S1.11/11	Budowa basenu przy Szkole Podstawowej nr 155, os. 2 Pułku Lotniczego 21	11 740 561
ZIS/S1.3/17	Przebudowa obiektów sportowych WKS Wawel	4 513 559
ZIS/S1.5/17	Przebudowa Klubu Sportowego Tramwaj	750 000
ZIS/S1.6/17	Modernizacja obiektów KS Zwierzyniecki	1 700 000
ZIS/S1.87/17	Program rewitalizacji boisk przyszkolnych	7 613 799
ZIS/S1.88/17	Budowa basenu przy Szkole Podstawowej z Oddziałami Sportowymi nr 5, al. Kijowska 8	13 347 666
ZIS/SS1.3/17	Budowa basenu przy ul. Eisenberga	32 693 702

ZIS/UTR	Utrzymanie, remonty obiektów rekreacyjno-sportowych oraz obsługa inwestycji sportowych	9 899 993
ZIS/ZOB	Zarządzanie obiektami sportowo-rekreacyjnymi	411 053
ZIS/S1.84/17	Budowa Centrum Zapaśniczego w Bieżanowie	1 280 058

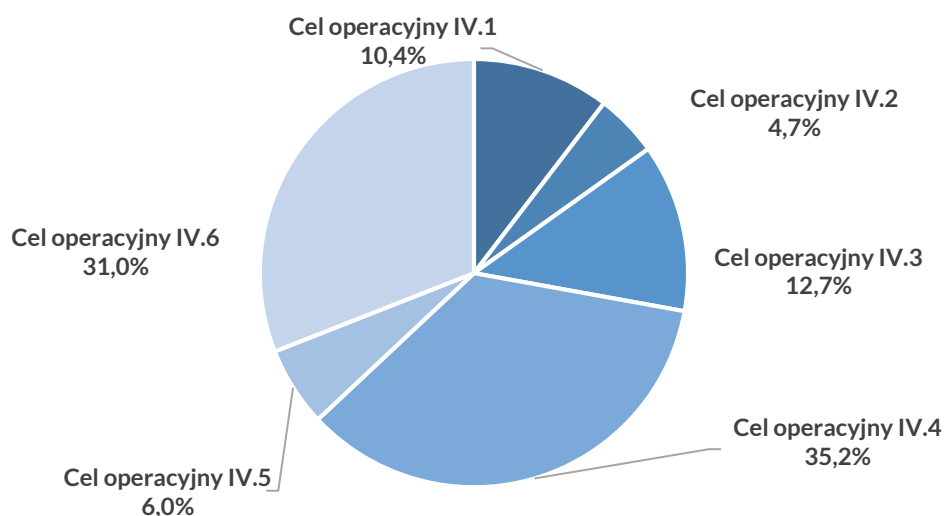
II.2.4.5 Wydatki na realizację celu strategicznego IV

Tabela 57. Wydatki w ramach Budżetu Miasta i Wieloletniej Prognozy Finansowej na realizację celu strategicznego IV oraz celów operacyjnych w latach 2019 – 2020 (w zł)

	2019	2020
Cel strategiczny IV Kraków – miasto przyjazne do życia	580 264 963	543 159 243
Cel operacyjny IV.1 Powszechnie dostępna, wysokiej jakości przestrzeń publiczna	8 098 155	56 479 345
Cel operacyjny IV.2 Zrewitalizowane obszary miejskie	12 369 649	25 794 259
Cel operacyjny IV.3 Zrównoważone środowisko	134 283 230	69 001 392
Cel operacyjny IV.4 Przyjazny mieszkańcom, efektywny i ekologiczny system transportowy	250 298 508	190 973 276
Cel operacyjny IV.5 Wysoki poziom bezpieczeństwa w Krakowie	14 323 575	32 717 243
Cel operacyjny IV.6 Powszechność realizacji idei zdrowego i aktywnego życia	160 891 846	168 193 728

Źródło: System STRADOM, dane własne UMK

Rysunek 9. Wydatki w ramach Budżetu Miasta i Wieloletniej Prognozy Finansowej na realizację celu strategicznego IV oraz celów operacyjnych w 2020 r. (w %)



Źródło: System STRADOM, dane własne UMK

II.2.5 Cel strategiczny V

Silna wspólnota samorządowa mieszkańców Krakowa

Realizacja celu ukierunkowana jest na:

- budowanie wspólnoty podzielanych wartości i celów („Miasto jako dobro wspólne”),
- wzmocnienie poczucia wspólnotowości mieszkańców Krakowa,
- zwiększenie udziału mieszkańców w zarządzaniu Miastem, wynikające z poczucia wspólnoty obywatelskiej,
- przyciąganie nowych mieszkańców, dla których ważne jest poczucie wspólnotowości i obywatelskości.

Uszczegółowieniem celu strategicznego są trzy cele operacyjne:

- 1) V.1 Wysoki poziom partycypacji społecznej mieszkańców,
- 2) V.2 Silny sektor organizacji społecznych (pozarządowych),
- 3) V.3 Spójność społeczna.

Opisane w SRK 2030 kluczowe działania podejmowane dla realizacji celu obejmują m.in.:

- wprowadzenie mechanizmów wspierania lokalnych inicjatyw,
- rozbudowa skutecznych mechanizmów konsultacji społecznych,
- zapewnienie lepszej integracji osobom zagrożonym wykluczeniem społecznym,
- wspieranie działań zmierzających do profesjonalizacji sektora organizacji społecznych,
- promowanie modelu rodziny z dziećmi, rodziny wielopokoleniowej,
- rozwijanie i dostosowanie Usług publicznych i infrastruktury do potrzeb osób starszych.

II.2.5.1 Wskaźniki realizacji celu strategicznego V

W Rozdziale przedstawione zostały wskaźniki strategiczne w odniesieniu do ich wartości oraz stopnia realizacji celu strategicznego.

Wartość każdego ze wskaźników została zaprezentowana w Tabelach 58 – 62, w ujęciu trzech ostatnich lat.

Stopień realizacji celu strategicznego V w 2020 r. pokazany jest dla każdego wskaźnika osobno – w Tabeli 63 oraz dodatkowo w sposób zagregowany za pomocą wskaźnika zbiorczego (Rysunek 10). Ocena stopnia realizacji celu strategicznego V opiera się na 4 wskaźnikach, dla których określono wartości docelowe w Strategii Rozwoju Krakowa z perspektywą do 2030 r.

a/Wartości wskaźników

Tabela 58. Frekwencja w wyborach - wybory samorządowe

Wskaźnik SRK 2030	Symbol wskaźnika	Wartość 2014	Wartość 2018	Wartość 2020	Wartość docelowa 2030
Frekwencja w wyborach - wybory samorządowe	W9_D	41,9%	58,5%	b.d.	Trend wzrostowy

Źródło: System STRADOM, dane własne UMK

Wzrost frekwencji w wyborach samorządowych w 2018 r. świadczy o zwiększeniu aktywności obywatelskiej mieszkańców Krakowa. Brak danych w 2020 r. wynika z kalendarza wyborów samorządowych.

Tabela 59. Aktywność mieszkańców w głosowaniu na projekty w ramach budżetu obywatelskiego

Wskaźnik SRK 2030	Symbol wskaźnika	Wartość 2018	Wartość 2019	Wartość 2020	Wartość docelowa 2030
Aktywność mieszkańców w głosowaniu na projekty w ramach budżetu obywatelskiego	W6_D	5,2%	6,4%	5,4%	Trend wzrostowy

Źródło: System STRADOM, dane własne UMK

Podstawą wyliczenia frekwencji są oddane głosy ważne. W odniesieniu do wszystkich głosów oddanych (w tym nieważnych) frekwencja w 2020 r. wyniosła 6%. Aktywność mieszkańców w głosowaniu na projekty budżetu obywatelskiego spadła w 2020 r., na co mogła wpłynąć pandemia COVID-19. W odniesieniu do frekwencji pozostającej na obecnym poziomie konieczne jest podejmowanie dalszych działań na rzecz pobudzenia aktywności obywatelskiej mieszkańców Krakowa, przejawiającej się zainteresowaniem sprawami Miasta i dzielnicy.

Tabela 60. Liczba organizacji pozarządowych wnioskujących o wsparcie

Wskaźnik SRK 2030	Symbol wskaźnika	Wartość 2018	Wartość 2019	Wartość 2020	Wartość docelowa 2030
Liczba organizacji pozarządowych wnioskujących o wsparcie	M25_D	533	538	572	Trend wzrostowy

Źródło: System STRADOM, dane własne UMK

Liczba organizacji pozarządowych na terenie GMK zarejestrowanych w KRS i bazie Wydziału Polityki Społecznej i Zdrowia UMK i Wydziału Sportu UMK w roku 2020 wyniosła 5 163 (w roku 2019 wyniosła 4 621).

W 2020 r. organizacje pozarządowe realizowały 487 zadań publicznych realizowanych w trybie wsparcia (dofinansowanie) - wobec 807 w roku 2019 oraz 617 w roku 2018. Obserwuje się trend wzrostowy w odniesieniu do liczby zadań publicznych realizowanych przy udziale organizacji pozarządowych w trybie powierzenia (zakup usług ze 100% finansowaniem): 212 w roku 2020, przy 171 w roku 2019, 154 w roku 2018 i 137 w roku 2017. Na realizację zadań publicznych przez organizacje pozarządowe Miasto każdego roku przekazuje ok. 2% wydatków bieżących budżetu. W 2020 r. pula środków przeznaczona na ten cel wyniosła 1,58%. Co roku w ramach tworzenia rocznego programu współpracy z organizacjami pozarządowymi na kolejny rok dokonuje się analizy zadań realizowanych przez UMK pod kątem możliwości zlecenia ich organizacjom pozarządowym w ramach dotychczasowych lub nowych obszarów współpracy i priorytetów.

Tabela 61. Zadowolenie z możliwości wpływania na władze Miasta

Wskaźnik SRK 2030	Symbol wskaźnika	Wartość 2016	Wartość 2019	Wartość 2020	Wartość docelowa 2030
Zadowolenie z możliwości wpływania na władze Miasta	W23_D	25,70%	brak pomiaru	21,70%	Trend wzrostowy

Źródło: System STRADOM, dane własne UMK

W 2020 r. wartość wskaźnika wyniosła 21,7%. W 2020 r., z uwagi na pandemię COVID-19, badanie „Barometru Krakowskiego” zostało zrealizowane zmienioną techniką (wywiad telefoniczny CATI zamiast wywiadu w miejscu zamieszkania CAPI). Trend wymaga potwierdzenia w kolejnych edycjach badania.

Tabela 62. Skala interwencji w ramach zadań pomocy społecznej w Gminie Miejskiej Kraków

Wskaźnik SRK 2030	Symbol wskaźnika	Wartość 2018	Wartość 2019	Wartość 2020	Wartość docelowa 2030
Skala interwencji w ramach zadań pomocy społecznej w Gminie Miejskiej Kraków	W1_W	4,4%	4,3%	4,0%	Trend spadkowy

Źródło: System STRADOM, dane własne UMK

Odsetek osób w rodzinach objętych pomocą Miejskiego Ośrodka Pomocy Społecznej, odniesiony do liczby mieszkańców Krakowa pozostawał w ostatnich trzech latach na porównywalnym poziomie.

b/Stopień realizacji CS-V

Wartość wskaźnika zbiorczego dla CS-V mierzy wartości 4 wskaźników oceny CS-V osiągnięte na koniec 2020 r. w stosunku do wartości docelowych przewidzianych na koniec 2030 r. Wartość wskaźnika zbiorczego zawiera się w przedziale od 0,00 (wartość najniższa) do 2,00 (wartość najwyższa nazwana znakomitą). Im bardziej wartość indeksu zbliża się do wartości znakomitej, tym wartość wskaźników bliższa jest ich wartości docelowych.

Tabela 63. Stopień realizacji celu strategicznego V w 2020 r. dla poszczególnych wskaźników

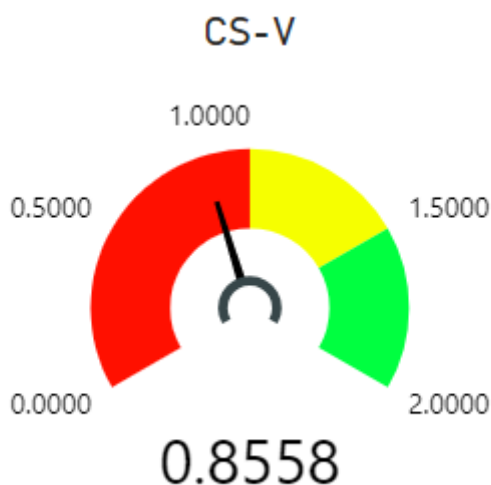
Symbol i nazwa wskaźnika	Wartość bazowa	Wartość znakomita	Wartość w roku 2020	Ocena
			Ocena CS-V:	0,856
W6_D Aktywność mieszkańców w głosowaniu na projekty w ramach budżetu obywatelskiego	5%	12%	5,40%	1,06
W9_D Frekwencja w wyborach - wybory samorządowe	42%	80%	Brak danych wyniku z kalendarza wyborów samorządowych.	

W1_W Skala interwencji w ramach zadań pomocy społecznej w Gminie Miejskiej Kraków	4%	2%*	4%	1,00
W23_D Zadowolenie z możliwości wpływania na władze miasta	22%	50%	21,70%	0,99
W37_D Liczba organizacji pozarządowych wnioskujących o wsparcie	533	700	572	1,23

Źródło: System STRADOM, dane własne UMK

* W związku z opracowywaniem nowej Strategii Rozwiązywania Problemów Społecznych Krakowa na lata 2021-2030 oraz waloryzacją kryterium dochodowego uprawniającego do otrzymania świadczeń pomocy społecznej, a także rosnącą liczbą osób starszych obejmowanych wsparciem pomocy społecznej wartość znakomita wskaźnika wymaga weryfikacji, która zostanie dokonana podczas ewaluacji SRK.

Rysunek 10. Wskaźnik zbiorczy realizacji CS-V na koniec 2020 r.



Źródło: System STRADOM

II.2.5.2 Polityki realizowane w 2020 r. w ramach celu strategicznego V

- 1) Wieloletni Program Współpracy Gminy Miejskiej Kraków z Organizacjami Pozarządowymi na lata 2019-2022,
- 2) Polityka mieszkaniowa Gminy Miejskiej Kraków.

II.2.5.3 Programy strategiczne realizowane w 2020 r. w ramach celu strategicznego V:

- 1) Wieloletni program gospodarowania mieszkaniowym zasobem Gminy Miejskiej Kraków oraz zasobem tymczasowych pomieszczeń na lata 2018-2023,
- 2) Powiatowy Program Działania na Rzecz Osób Niepełnosprawnych na lata 2019-2022,
- 3) Strategia Rozwiązywania Problemów Społecznych Krakowa na lata 2015-2020,

- 4) Program „Otwarty Kraków”,
- 5) Program aktywnego uczestnictwa młodzieży w życiu miasta „Młody Kraków 2.0” na lata 2019-2023.

PS/M1/2017 Wieloletni program gospodarowania mieszkaniowym zasobem Gminy Miejskiej Kraków oraz zasobem tymczasowych pomieszczeń na lata 2018-2023

Podstawa prawna: uchwała nr LXXIX/1932/17 Rady Miasta Krakowa z dnia 5 lipca 2017 r. w sprawie przyjęcia Wieloletniego programu gospodarowania mieszkaniowym zasobem Gminy Miejskiej Kraków oraz zasobem tymczasowych pomieszczeń na lata 2018-2023

Daty obowiązywania: do 2023 r.

Cel Programu: Prawidłowe, racjonalne gospodarowanie mieszkaniowym zasobem Gminy Miejskiej Kraków oraz zasobem tymczasowych pomieszczeń oraz zaspokajanie potrzeb mieszkaniowych wspólnoty samorządowej

poprzez:

- 1) powiększenie zasobu mieszkaniowego Gminy Miejskiej Kraków oraz zasobu tymczasowych pomieszczeń,
- 2) utrzymywanie zasobu mieszkaniowego i zasobu tymczasowych pomieszczeń na dobrym poziomie technicznym,
- 3) zaspokajanie przez Gminę Miejską Kraków niezbędnych potrzeb mieszkaniowych,

tak aby:

- 1) utrzymać liczbę lokali mieszkalnych i liczbę tymczasowych pomieszczeń stanowiących mieszkaniowy zasób gminy na dotychczasowym poziomie,
- 2) zmniejszyć liczbę budynków w złym stanie technicznym,
- 3) zmniejszyć listy oczekujących na udzielenie pomocy mieszkaniowej.

Wskaźniki realizacji

Wskaźnik	Symbol wskaźnika	2018	2019	2020
Wielkość mieszkaniowego zasobu Gminy Miejskiej Kraków na tle miasta Krakowa	W9_M	3,8%	3,7%	3,7%
Procent budynków gminnych, w skład których wchodzi lokale mieszkalne zarządzane przez ZBK w złym stanie technicznym	W14_M	16,3%	13,54%	10,64%
Liczba osób/rodzin oczekujących na przyznanie lokalu mieszkalnego	W7_M	1 469	1 299	968

Zadania realizowane w Programie w 2020 r.

Zadania realizowane w Programie	Dziedzina zarządzania	Symbol celu	Wydatki (w zł)	
Zadania inwestycyjne				
ZIM/M1.4/14	Przygotowanie i realizacja budynku mieszkalnego wielorodzinnego przy ul. Fredry	Mieszkalnictwo	CO-V-3	1 673 558

ZIM/M1.5/16	Budowa zespołu budynków mieszkalnych wielorodzinnych przy ul. J.K. Przyzby i ul. Zalesie	Mieszkalnictwo	CO-V-3	6 879 269
ZIM/M1.7/14	Budowa zespołu budynków mieszkalnych wielorodzinnych przy ul. Wańkowicza	Mieszkalnictwo	CO-V-3	6 676 396

Stopień realizacji zakresu rzeczowego (Kamieni Milowych) zadań inwestycyjnych ujętych w Programie w 2020 r.: 100%.

PS/W1/2019 Powiatowy Program Działania na Rzecz Osób Niepełnosprawnych na lata 2019-2022

Podstawa prawna: uchwała nr XVI/323/19 Rady Miasta Krakowa z dnia 22 maja 2019 r. w sprawie przyjęcia „Powiatowego Programu Działania na Rzecz Osób Niepełnosprawnych na lata 2019-2022”

Daty obowiązywania: od 1 stycznia 2019 r. do 31 grudnia 2022 r.

Cel Programu: Zapewnienie warunków do możliwie pełnego funkcjonowania osób niepełnosprawnych w Gminie Miejskiej Kraków

poprzez:

- 1) wsparcie w niezależnym życiu osób z niepełnosprawnościami i ich rodzin,
- 2) zabezpieczenie społeczne osób z niepełnosprawnością i ich rodzin,
- 3) likwidację barier w celu zapewnienia dostępności,
- 4) edukację, w tym edukację włączającą,
- 5) wsparcie w podejmowaniu pracy i zatrudnienia,
- 6) zapewnienie dostępu do usług opieki zdrowotnej,
- 7) zapewnienie udziału w kulturze, sporcie i turystyce,
- 8) zapewnienie udziału w życiu publicznym i politycznym,
- 9) podnoszenie i kształtowanie świadomości dotyczącej osób z niepełnosprawnościami,

tak aby:

- 1) objąć rehabilitacją społeczną jak największy odsetek osób z niepełnosprawnością,
- 2) objąć jak największy odsetek osób z niepełnosprawnościami integracją społeczną,
- 3) objąć wsparciem jak największą liczbę osób z niepełnosprawnościami i ich rodzin.

Wskaźniki realizacji

Wskaźnik	Symbol wskaźnika	2018	2019	2020
Rehabilitacja społeczna osób niepełnosprawnych	W4_W	4,0%	4,2%	5,3%
Podniesienie poziomu integracji społecznej osób niepełnosprawnych	W20_W	13,2%	25,6%	12,9
Populacja rodzin w Krakowie korzystających z programu Kraków dla rodziny N	W38_W	1,2%	1,5%	0,4%

Zadania realizowane w Programie w 2020 r.

Zadania realizowane w Programie		Dziedzina zarządzania	Symbol celu	Wydatki (w zł)
Zadania bieżące				
SZ/KND	Karta niepełnosprawnego dziecka	Pomoc i integracja społeczna	CO-V-3	390 610
SZ/OON	Orzekanie o niepełnosprawności i stopniu niepełnosprawności	Pomoc i integracja społeczna	CO-V-3	1 036 924
SZ/PON	Realizacja zadań związanych z problematyką osób niepełnosprawnych	Pomoc i integracja społeczna	CO-V-3	2 331 580
SZ/PSD/02	Realizacja zadań z zakresu działania SZ oraz MOPS wykonywanych przez podmioty niepubliczne/Działania w ramach udzielania dotacji podmiotom	Pomoc i integracja społeczna	CO-V-3	560 686
SZ/TRA	Przewóz osób niepełnosprawnych	Pomoc i integracja społeczna	CO-V-3	1 426 064
Zadania inwestycyjne				
MCOO/W4.1Z/20	Zakupy inwestycyjne Zespołu Szkolno-Przedszkolnego nr 7 PEFRON	Pomoc i integracja społeczna	CO-V-3	3 750
OU/W1.55/20	Dostosowanie siedzib Rad Dzielnic Miasta Krakowa do potrzeb osób niepełnosprawnych	Pomoc i integracja społeczna	CO-IV-6	448 302
ZBK/W4.1/14	Likwidacja barier architektonicznych w budynkach komunalnych	Pomoc i integracja społeczna	CO-V-3	307 371
SOSWCA/E1.2 Z/20	Zakupy inwestycyjne placówek oświatowych	Oświata i wychowanie	CO-V-3	118 600

Stopień realizacji zakresu rzeczowego (Kamieni Milowych) zadań inwestycyjnych ujętych w Programie w 2020 r.: 88%.

PS/W3/2016 Strategia Rozwiązywania Problemów Społecznych Krakowa na lata 2015- 2020

Podstawa prawna: uchwała nr XXXI/524/15 Rady Miasta Krakowa z dnia 2 grudnia 2015 r. w sprawie przyjęcia Strategii Rozwiązywania Problemów Społecznych Krakowa na lata 2015- 2020
Daty obowiązywania: od 1 stycznia 2015 r. do 31 grudnia 2020 r.

Cel Programu: Zapewnienie sprawnego, adekwatnego do potrzeb systemu rozwiązywania problemów społecznych

poprzez:

- 1) wspieranie rodzin w GMK, w tym rodzin wielodzietnych i seniorów,

- 2) prowadzenie i rozwój działań w zakresie pieczy zastępczej,
- 3) wspieranie osób niepełnosprawnych i ich rodzin w GMK,
- 4) przeciwdziałanie przemocy w rodzinie i pomoc ofiarom,
- 5) wspieranie osób bezdomnych,
- 6) działania na rzecz ograniczenia ubóstwa,

tak aby:

- 1) co najmniej 80% rodzin 3+ korzystało z krakowskiej karty KKR3+,
- 2) objąć wsparciem jak największą liczbę osób z niepełnosprawnościami i ich rodzin,
- 3) poziom zaspokojenia potrzeb związanych z umieszczeniem w DPS osób w podeszłym wieku i przewlekle somatycznie chorych był jak najwyższy,
- 4) odsetek rodzin dotkniętych zjawiskiem przemocy w rodzinie (Niebieska Karta), które wyszły z przemocy był jak najwyższy,
- 5) zapewnić liczbę godzin usług opiekuńczych przypadających na osobę na poziomie nie niższym niż 6 godzin w tygodniu.

Wskaźniki realizacji

Wskaźnik	Symbol wskaźnika	2018	2019	2020
Populacja rodzin w Krakowie korzystających z Programu Krakowska Karta Rodzinna 3+	W19_W	82,7%	89,7%	77,9%
Podniesienie poziomu integracji społecznej osób niepełnosprawnych	W20_W	13,2%	25,6%	12,9%
Poziom zaspokojenia potrzeb związanych z umieszczeniem w DPS osób w podeszłym wieku i przewlekle somatycznie chorych	W15_W	84,1%	86,9%	98,6%
Ustanie zjawiska przemocy w rodzinie (Niebieska Karta)	W12_W	71,5%	69,8%	66,8%
Poziom wsparcia w formie usług opiekuńczych w Gminie Miejskiej Kraków (w godzinach/tygodniowo/na osobę)	W10_W	6,48 godz.	6,75 godz.	6,87 godz.

Zadania realizowane w Strategii w 2020 r.

Zadania realizowane w Programie		Dziedzina zarządzania	Symbol celu	Wydatki (w zł)
Zadania bieżące				
CA 1/PJB	Prowadzenie jednostki	Pomoc i integracja społeczna	CO-V-3	3 382 908
CA 1/TBD	Małopolska Tarcza Antykryzysowa - Bezpieczny Dom	Pomoc i integracja społeczna	CO-V-3	57 203
CA 2/PJB	Prowadzenie jednostki	Pomoc i integracja społeczna	CO-V-3	3 630 424
CA 2/TBD	Małopolska Tarcza Antykryzysowa - Bezpieczny Dom	Pomoc i integracja społeczna	CO-V-3	57 192

CPOW-P/PJB	Prowadzenie jednostki	Pomoc i integracja społeczna	CO-V-3	7 565 986
CPOW-P/TBD	Małopolska Tarcza Antykryzysowa - Bezpieczny Dom	Pomoc i integracja społeczna	CO-V-3	40 128
DPS-BA/BDK	Bezpieczny dom - wsparcie dla kadry	Pomoc i integracja społeczna	CO-V-3	181 290
DPS-BA/PJB	Prowadzenie jednostki	Pomoc i integracja społeczna	CO-V-3	7 136 782
DPS-BA/TBD	Małopolska Tarcza Antykryzysowa - Bezpieczny Dom	Pomoc i integracja społeczna	CO-V-3	79 721
DPS-BA/ZBP	Zapewnienie bezpieczeństwa i opieki pacjentom oraz bezpieczeństwa personelowi w związku z COVID-19	Pomoc i integracja społeczna	CO-V-3	38 177
DPS-HE/BDK	Bezpieczny dom - wsparcie dla kadry	Pomoc i integracja społeczna	CO-V-3	1 058 854
DPS-HE/PJB	Prowadzenie jednostki	Pomoc i integracja społeczna	CO-V-3	29 473 219
DPS-HE/TBD	Małopolska Tarcza Antykryzysowa - Bezpieczny Dom	Pomoc i integracja społeczna	CO-V-3	192 962
DPS-HE/ZBP	Zapewnienie bezpieczeństwa i opieki pacjentom oraz bezpieczeństwa personelowi w związku z COVID-19	Pomoc i integracja społeczna	CO-V-3	370 150
DPS-KL/BDK	Bezpieczny dom - wsparcie dla kadry	Pomoc i integracja społeczna	CO-V-3	201 475
DPS-KL/PJB	Prowadzenie jednostki	Pomoc i integracja społeczna	CO-V-3	6 276 147
DPS-KL/TBD	Małopolska Tarcza Antykryzysowa - Bezpieczny Dom	Pomoc i integracja społeczna	CO-V-3	136 997
DPS-KR/BDK	Bezpieczny dom - wsparcie dla kadry	Pomoc i integracja społeczna	CO-V-3	501 059
DPS-KR/PJB	Prowadzenie jednostki	Pomoc i integracja społeczna	CO-V-3	18 950 536
DPS-KR/TBD	Małopolska Tarcza Antykryzysowa - Bezpieczny Dom	Pomoc i integracja społeczna	CO-V-3	205 379
DPS-KR/ZBP	Zapewnienie bezpieczeństwa i opieki pacjentom oraz bezpieczeństwa personelowi w związku z COVID-19	Pomoc i integracja społeczna	CO-V-3	75 155
DPS-Ł39/BDK	Bezpieczny dom - wsparcie dla kadry	Pomoc i integracja społeczna	CO-V-3	402 816
DPS-Ł39/PJB	Prowadzenie jednostki	Pomoc i integracja społeczna	CO-V-3	11 141 259

DPS-Ł39/TBD	Małopolska Tarcza Antykryzysowa - Bezpieczny Dom	Pomoc i integracja społeczna	CO-V-3	230 933
DPS-Ł39/ZBP	Zapewnienie bezpieczeństwa i opieki pacjentom oraz bezpieczeństwa personelowi w związku z COVID-19	Pomoc i integracja społeczna	CO-V-3	63 287
DPS-Ł41/BDK	Bezpieczny dom - wsparcie dla kadry	Pomoc i integracja społeczna	CO-V-3	788 935
DPS-Ł41/PJB	Prowadzenie jednostki	Pomoc i integracja społeczna	CO-V-3	25 651 423
DPS-Ł41/TBD	Małopolska Tarcza Antykryzysowa - Bezpieczny Dom	Pomoc i integracja społeczna	CO-V-3	230 606
DPS-Ł43/BDK	Bezpieczny dom - wsparcie dla kadry	Pomoc i integracja społeczna	CO-V-3	484 950
DPS-Ł43/PJB	Prowadzenie jednostki	Pomoc i integracja społeczna	CO-V-3	14 289 803
DPS-Ł43/TBD	Małopolska Tarcza Antykryzysowa - Bezpieczny Dom	Pomoc i integracja społeczna	CO-V-3	120 052
DPS-Ł43/ZBP	Zapewnienie bezpieczeństwa i opieki pacjentom oraz bezpieczeństwa personelowi w związku z COVID-19	Pomoc i integracja społeczna	CO-V-3	72 208
DPS-NH/BDK	Bezpieczny dom - wsparcie dla kadry	Pomoc i integracja społeczna	CO-V-3	345 414
DPS-NH/PJB	Prowadzenie jednostki	Pomoc i integracja społeczna	CO-V-3	8 722 182
DPS-NH/TBD	Małopolska Tarcza Antykryzysowa - Bezpieczny Dom	Pomoc i integracja społeczna	CO-V-3	164 159
DPS-NH/ZBP	Zapewnienie bezpieczeństwa i opieki pacjentom oraz bezpieczeństwa personelowi w związku z COVID-19	Pomoc i integracja społeczna	CO-V-3	76 481
DPS-NO/BDK	Bezpieczny dom - wsparcie dla kadry	Pomoc i integracja społeczna	CO-V-3	439 141
DPS-NO/PJB	Prowadzenie jednostki	Pomoc i integracja społeczna	CO-V-3	13 008 710
DPS-NO/TBD	Małopolska Tarcza Antykryzysowa - Bezpieczny Dom	Pomoc i integracja społeczna	CO-V-3	279 923
DPS-NO/ZBP	Zapewnienie bezpieczeństwa i opieki pacjentom oraz bezpieczeństwa personelowi w związku z COVID-19	Pomoc i integracja społeczna	CO-V-3	42 417
DPS-PR/BDK	Bezpieczny dom - wsparcie dla kadry	Pomoc i integracja społeczna	CO-V-3	265 620

DPS-PR/PJB	Prowadzenie jednostki	Pomoc i integracja społeczna	CO-V-3	6 482 533
DPS-PR/TBD	Małopolska Tarcza Antykryzysowa - Bezpieczny Dom	Pomoc i integracja społeczna	CO-V-3	162 284
DPS-PR/ZBP	Zapewnienie bezpieczeństwa i opieki pacjentom oraz bezpieczeństwa personelowi w związku z COVID-19	Pomoc i integracja społeczna	CO-V-3	23 584
DPS-RA/BDK	Bezpieczny dom - wsparcie dla kadry	Pomoc i integracja społeczna	CO-V-3	125 343
DPS-RA/PJB	Prowadzenie jednostki	Pomoc i integracja społeczna	CO-V-3	4 842 006
DPS-RA/TBD	Małopolska Tarcza Antykryzysowa - Bezpieczny Dom	Pomoc i integracja społeczna	CO-V-3	26 774
DPS-RO/BDK	Bezpieczny dom - wsparcie dla kadry	Pomoc i integracja społeczna	CO-V-3	197 006
DPS-RO/PJB	Prowadzenie jednostki	Pomoc i integracja społeczna	CO-V-3	4 916 635
DPS-RO/TBD	Małopolska Tarcza Antykryzysowa - Bezpieczny Dom	Pomoc i integracja społeczna	CO-V-3	113 729
IPOW/PJB	Prowadzenie jednostki	Pomoc i integracja społeczna	CO-V-3	2 679 972
IPOW/TBD	Małopolska Tarcza Antykryzysowa - Bezpieczny Dom	Pomoc i integracja społeczna	CO-V-3	28 993
MDDPS/PJB	Prowadzenie jednostki	Pomoc i integracja społeczna	CO-V-3	8 737 507
MOPS/AZS	Aktywni Zawodowo - Aktywni Społecznie	Pomoc i integracja społeczna	CO-V-3	2 575 219
MOPS/BZS	Projekt Bariery zamieniamy na szanse	Pomoc i integracja społeczna	CO-V-3	50 832
MOPS/KPC	Kooperacje przeciw COVID	Pomoc i integracja społeczna	CO-V-3	429 701
MOPS/OBA	Obsługa administracyjno-techniczna zadań	Pomoc i integracja społeczna	CO-V-3	70 373 561
MOPS/PPS	Wsparcie osób z zaburzeniami psychicznymi i ich rodzin	Pomoc i integracja społeczna	CO-V-3	19 923
MOPS/PRZ	Wsparcie rodziny, przeciwdziałanie przemocy i organizacja społeczności lokalnej	Pomoc i integracja społeczna	CO-V-3	3 289 538
MOPS/PSN	Wsparcie osób starszych i niepełnosprawnych	Pomoc i integracja społeczna	CO-V-3	5 637 524
MOPS/PZA	Organizowanie pieczy zastępczej	Pomoc i integracja społeczna	CO-V-3	17 264 193

MOPS/REI	Reintegracja zawodowa i społeczna osób bezrobotnych	Pomoc i integracja społeczna	CO-V-3	161 292
MOPS/RNS	„Rodzicu, nie jesteś sam!”	Pomoc i integracja społeczna	CO-V-3	16 872
MOPS/SDA	Sami-Dzielni! - razem przeciw COVID 19-A	Pomoc i integracja społeczna	CO-V-3	230 720
MOPS/SDB	Sami-Dzielni! - razem przeciw COVID-19-B	Pomoc i integracja społeczna	CO-V-3	225 000
MOPS/SPU	Sami dzielni	Pomoc i integracja społeczna	CO-V-3	358 793
MOPS/UBO	Pomoc rodzinom i osobom zagrożonym i dotkniętym problemem ubóstwa	Pomoc i integracja społeczna	CO-V-3	62 648 351
MOPS/WDE	Wsparcie dzieci umieszczonych w pieczy zastępczej w okresie epidemii COVID-19	Pomoc i integracja społeczna	CO-V-3	744 252
MOPS/WSW	Projekt „W sile wieku”	Pomoc i integracja społeczna	CO-V-3	500 803
MOPS/WWD	W sile wieku 2	Pomoc i integracja społeczna	CO-V-3	391 890
MOPS/ZRO/01	Zawsze Rodzina	Pomoc i integracja społeczna	CO-V-3	182 079
OIK/PJB	Prowadzenie jednostki	Pomoc i integracja społeczna	CO-V-3	2 376 155
OIK/RZP	Rozszerzenie zakresu pomocy psychologicznej dla osób zagrożonych przemocą i doświadczających przemocy	Pomoc i integracja społeczna	CO-V-3	124 351
OIK/TBD	Małopolska Tarcza Antykryzysowa - Bezpieczny Dom	Pomoc i integracja społeczna	CO-V-3	11 500
SO/KR3	Krakowska Karta Rodzinna 3+	Pomoc i integracja społeczna	CO-V-3	48 757
SZ/AZS	Aktywni zawodowo - Aktywni społecznie	Pomoc i integracja społeczna	CO-V-3	1 070 906
SZ/KKR	Realizacja zadań wspierających krakowskie rodziny	Pomoc i integracja społeczna	CO-V-3	1 758 903
SZ/PSD/03	Realizacja zadań z zakresu działania SZ oraz MOPS wykonywanych przez podmioty niepubliczne/Działania w ramach przekazywania środków finansowych podmiotom	Pomoc i integracja społeczna	CO-V-3	58 890 161
SZ/PSD/04	Realizacja zadań z zakresu działania SZ oraz MOPS wykonywanych przez podmioty niepubliczne/Działania w ramach przekazywania środków finansowych otrzymywanych z MUW podmiotom	Pomoc i integracja społeczna	CO-V-3	14 190 510

SZ/PSD/05	Realizacja zadań z zakresu działania SZ oraz MOPS wykonywanych przez podmioty niepubliczne/Działania w ramach przekazywania środków finansowych podmiotom realizującym zadania na rzecz osób niepełnosprawnych	Pomoc i integracja społeczna	CO-V-3	1 769 303
SZ/RNS	„Rodzicu, nie jesteś sam!”	Pomoc i integracja społeczna	CO-V-3	9 299
SZ/WSW	Projekt „W sile wieku”	Pomoc i integracja społeczna	CO-V-3	85 474
ŚDS/PJB	Prowadzenie jednostki	Pomoc i integracja społeczna	CO-V-3	1 198 708
Zadania inwestycyjne				
DPS-HE/W1.42/17	Przebudowa i rozbudowa DPS im. Ludwika i Anny Helclów wraz z zagospodarowaniem terenu - IV etap	Pomoc i integracja społeczna	CO-V-3	2 095 494
DPS-HE/W1.6Z/20	Małopolska Tarcza Antykryzysowa - Bezpieczny Dom	Pomoc i integracja społeczna	CO-V-3	47 100
DPS-KL/W1.16Z/20	Zakupy inwestycyjne DPS, ul. Kluzeka 6	Pomoc i integracja społeczna	CO-V-3	170 337
DPS-KL/W1.3Z/20	Małopolska Tarcza Antykryzysowa - Bezpieczny Dom	Pomoc i integracja społeczna	CO-V-3	26 999
DPS-KR/W1.15Z/20	Zakupy inwestycyjne DPS, ul. Krakowska 55	Pomoc i integracja społeczna	CO-V-3	60 945
DPS-KR/W1.16/20	Modernizacja budynku DPS, ul. Krakowska 55	Pomoc i integracja społeczna	CO-V-3	129 728
DPS-KR/W1.18/20	Małopolska Tarcza Antykryzysowa - bezpieczny Dom	Pomoc i integracja społeczna	CO-V-3	27 599
DPS-KR/W1.2Z/20	Małopolska Tarcza Antykryzysowa - Bezpieczny Dom	Pomoc i integracja społeczna	CO-V-3	53 919
DPS-Ł41/DIR/W-XIII-2Z/20	Zakupy inwestycyjne DPS, ul. Łanowa 41	Pomoc i integracja społeczna	CO-V-3	27 500
DPS-Ł41/W1.59/20	Modernizacja budynku ul. Łanowa 43 d - DPS, ul. Łanowa 41	Pomoc i integracja społeczna	CO-V-3	2 342 671
DPS-Ł41/W1.5Z/20	Małopolska Tarcza Antykryzysowa - Bezpieczny Dom	Pomoc i integracja społeczna	CO-V-3	51 653

DPS- Ł43/DIR/W- XIII-1Z/20	Zakupy inwestycyjne DPS, ul. Łanowa 43	Pomoc i integracja społeczna	CO-V-3	27 999
DPS- NH/W1.10/20	Małopolska Tarcza Antykryzysowa - Bezpieczny Dom	Pomoc i integracja społeczna	CO-V-3	8 999
DPS- NH/W1.11/20	Modernizacja DPS, os. Szkolne 28	Pomoc i integracja społeczna	CO-V-3	105 000
DPS- NH/W1.12/20	Zagospodarowanie terenu przy Domu Pomocy Społecznej, os. Hutnicze 5	Pomoc i integracja społeczna	CO-V-3	260 000
DPS- NH/W1.3/20	Modernizacja DPS, os. Sportowe 9	Pomoc i integracja społeczna	CO-V-3	25 000
DPS- PR/W1.14/20	Modernizacja DPS, ul. Praska 25	Pomoc i integracja społeczna	CO-V-3	128 967
DPS- PR/W1.4Z/20	Małopolska Tarcza Antykryzysowa - Bezpieczny Dom	Pomoc i integracja społeczna	CO-V-3	19 999
DPS- RO/W1.19/20	Małopolska Tarcza Antykryzysowa - bezpieczny Dom	Pomoc i integracja społeczna	CO-V-3	16 498
MDDPS/W1.1 3Z/20	Zakupy inwestycyjne MDDPS, os. Szkolne 20	Pomoc i integracja społeczna	CO-V-3	219 000
MOPS/W1.1Z/ 20	W sile wieku 2	Pomoc i integracja społeczna	CO-V-3	149 275
MOPS/W1.2/2 0	Modernizacja budynku MOPS przy ul. Józefińskiej 14	Pomoc i integracja społeczna	CO-V-3	75 276
MOPS/W1.5/2 0	Dostawa i wymiana urządzenia dźwigowego w budynku DPS, ul. Sołtysowska 13D	Pomoc i integracja społeczna	CO-V-3	175 327
MOPS/W1.57/ 20	Przebudowa i rozbudowa obiektu przy al. Modrzewiowej 25 w Krakowie wraz z budową sieci kanalizacji opadowej	Pomoc i integracja społeczna	CO-V-3	5 366 516
MOPS/W1.63/ 20	Modernizacja obiektów przy ul. Ludwisarzy oraz przy ul. Tokarskiej	Pomoc i integracja społeczna	CO-V-3	199 288

Stopień realizacji zakresu rzeczowego (Kamieni Milowych) zadań inwestycyjnych ujętych w Programie w 2020 r.: 94%.

PS/D2/2016 Program „Otwarty Kraków”

Podstawa prawna: uchwała nr LII/964/16 Rady Miasta Krakowa z dnia 14 września 2016 r. w sprawie przyjęcia Programu „Otwarty Kraków”

Daty obowiązywania: od 14 września 2016 r. do 31 grudnia 2023 r.

Cel Programu: Wdrożenie i realizację polityki otwartości miasta Krakowa na przedstawicieli mniejszości narodowych i etnicznych oraz cudzoziemców

poprzez:

- 1) budowanie wśród mieszkańców Krakowa poczucia solidarności oraz świadomości i wiedzy na temat kultury i obyczajów innych narodowości,
- 2) kształtowanie postawy tolerancyjnej wobec cudzoziemców, mniejszości narodowych i etnicznych oraz
- 3) działania nastawione na identyfikację i rozwiązywanie problemów związanych z funkcjonowaniem we wspólnocie społeczeństwa międzykulturowego,

tak aby:

- 1) zbudować Urząd przyjazny cudzoziemcom, mniejszościom narodowym i etnicznym zapewniający równy dostęp do usług i świadczeń oferowanych przez Gminę;
- 2) zbudować instytucjonalne ramy współdziałania pomiędzy przedstawicielami mniejszości narodowych i etnicznych oraz cudzoziemców a jednostką samorządu terytorialnego,
- 3) stworzyć społeczną platformę konsultacji i rozwoju polityki otwartości na wielokulturowość i integrację,
- 4) kształtować przez polityki Gminy odpowiedzialność społeczną podmiotów prywatnych,
- 5) wdrożyć mechanizmy reakcji na incydenty rasistowskie i ksenofobiczne, jako element polityki inkluzywnej oraz budować świadomość międzykulturową mieszkańców,
- 6) zapewnić odpowiednią dbałość o jakość i estetykę przestrzeni publicznej.

W zakresie Programu prowadzone były działania w celu budowania społeczeństwa otwartego, włączające mniejszości narodowe i etniczne oraz cudzoziemców w nurt wspólnego życia oraz wykorzystujące pozytywny potencjał wynikający z wielokulturowości i różnorodności.

Zadania realizowane w Programie w 2020 r.

Zadania realizowane w Programie		Dziedzina zarządzania	Symbol celu	Wydatki (w zł)
Zadania bieżące				
SZ/POK	Program Otwarty Kraków	Społeczeństwo obywatelskie	CO-V-3	477 632

PS/D1/2018 Program aktywnego uczestnictwa młodzieży w życiu miasta „Młody Kraków 2.0” na lata 2019-2023

Podstawa prawna: uchwała nr VII/125/19 Rady Miasta Krakowa z dnia 13 lutego 2019 r. w sprawie przyjęcia Programu aktywnego uczestnictwa młodzieży w życiu miasta „Młody Kraków 2.0” na lata 2019-2023

Daty obowiązywania: od 1 stycznia 2019 r. do 31 grudnia 2023 r.

Celem Programu jest aktywne i świadome uczestnictwo młodych ludzi w społecznym, obywatelskim życiu Miasta z wykorzystaniem umiejętności i narzędzi partycypacji społecznej, a także wzrost poczucia wpływu młodych na rozwój Krakowa oraz swoje najbliższe otoczenie w szkole i dzielnicy oraz wzmocnienie postaw przedsiębiorczości oraz otwartości na różnorodność kulturową wśród młodzieży

poprzez:

1. Przestrzeń dla młodych. Poszerzenie dostępu do oferty rozwojowej i edukacyjnej młodzieży oraz wyrównywanie szans rozwojowych i edukacyjnych młodzieży z różnych środowisk.
2. Młodzież działa lokalnie. Budowanie postawy obywatelskiej oraz współodpowiedzialności za szkołę, dzielnicę i Miasto.
3. Głos młodych w Mieście. Tworzenie warunków dla młodzieży do wyrażania swoich opinii na temat rozwoju Krakowa oraz współtworzenia działań i polityki miejskiej.
4. Kultura (dla) młodzieży. Poszerzenie dostępu do kultury dla młodzieży oraz tworzenie warunków do tworzenia kultury przez młodzież.
5. Młodzi na rynku pracy. Budowanie postawy przedsiębiorczej wśród młodzieży oraz zachęcanie do uczestnictwa w życiu społecznym poprzez pracę.
6. Partnerstwo dla młodych. Budowanie sieci współpracy instytucji i osób pracujących z młodzieżą oraz docenianie pracy oraz podnoszenie kompetencji osób pracujących z młodzieżą i zaangażowanych w budowanie postaw obywatelskich młodzieży.

tak, aby:

1. Dzięki przyjaznej i bezpiecznej przestrzeni miejskiej jak najwięcej młodych ludzi mogło rozwijać pasje, zdobywać wiedzę i umiejętności, uczyć się współpracy z rówieśnikami oraz innymi mieszkańcami Miasta, a także być otwarci na różnorodność i wielokulturowość,
2. Jak najwięcej młodzieży z różnych środowisk aktywnie włączało się w życie Miasta, uzyskiwało kompetencje społeczne i obywatelskie,
3. Młodzież miała poczucie wpływu na swoje najbliższe otoczenie, aktywność w szkole, dzielnicy i rozwój Miasta, a także posiadała umiejętność korzystania z narzędzi partycypacji społecznej,
4. Jak najwięcej młodych ludzi mogło uczestniczyć w wydarzeniach kulturalnych oraz współtworzyć kulturę Miasta,
5. Młodzi mieszkańcy Krakowa, kończący naukę w szkole ponadpodstawowej twórczo odnajdywali się na rynku pracy oraz tworzyli kulturę przedsiębiorczości,
6. Instytucje, organizacje, grupy i osoby pracujące na rzecz młodzieży poprzez wymianę informacji oraz umiejętności wspierały swoje wysiłki, przyczyniając się do podnoszenia jakości oferty kierowanej do osób młodych.

Wskaźniki realizacji

Wskaźnik	Symbol wskaźnika	2020	Wartość docelowa w 2023 r.
Udział młodzieży w dzielnicowych Pracowniach Młodych	W32_D	1%	5%
Aktywność samorządów uczniowskich w działaniach adresowanych do społeczności szkolnej w ramach Programu „Młody Kraków 2.0”	W33_D	41	100
Zaangażowanie osób młodych w przygotowanie projektów Budżetu Obywatelskiego	W34_D	40	150

Wydarzenia kulturalne adresowane do młodzieży	W48_K	747	1 350
Spotkania młodzieży z osobami wykonującymi różne zawody w szkołach i innych instytucjach	W35_D	632	Trend wzrostowy
Zgłoszenia do nagrody dla osób pracujących z młodzieżą na najlepsze inicjatywy dla młodzieży	W36_D	b.d.	20

Zadania realizowane w Programie w 2020 r.

Zadania realizowane w Programie		Dziedzina zarządzania	Symbol celu	Wydatki (zł)
Zadania bieżące				
SZ/PMK	Realizacja Programu „Młody Kraków”	Społeczeństwo obywatelskie	CO-V-1	815 884

II.2.5.4 Wykaz zadań realizowanych w 2020 r. w ramach celu strategicznego V nieobjętych Programami strategicznymi**CO-V-1 Wysoki poziom partycypacji społecznej mieszkańców**

Numer Zadania/Działania	Nazwa	Wydatki (w zł)
SZ/ASO	Aktywizacja Społeczeństwa Obywatelskiego	232 949

CO-V-2 Silny sektor organizacji społecznych (pozarządowych)

Numer Zadania/Działania	Nazwa	Wydatki (w zł)
SZ/WZO	Współpraca z Organizacjami Pozarządowymi	1 181 553

CO-V-3 Spójność społeczna

Numer Zadania/Działania	Nazwa	Wydatki (w zł)
ZZM/O1.173/19	Kluby Rodziców - modernizacja placów zabaw	587 293

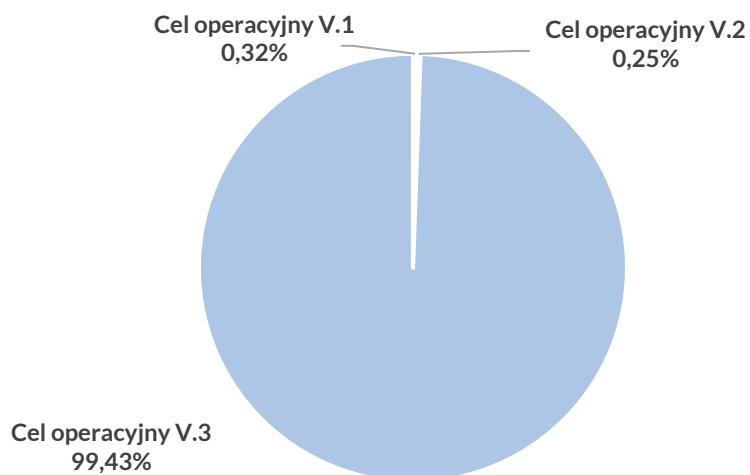
II.2.5.5 Wydatki na realizację celu strategicznego V**Tabela 64. Wydatki w ramach Budżetu Miasta i Wieloletniej Prognozy Finansowej na realizację celu strategicznego V oraz celów operacyjnych w latach 2019 - 2020 (w zł)**

	2019	2020
Cel strategiczny V Silna wspólnota samorządowa mieszkańców Krakowa	451 867 883	468 358 055

Cel operacyjny V.1 Wysoki poziom partycypacji społecznej mieszkańców	979 441	1 492 679
Cel operacyjny V.2 Silny sektor organizacji społecznych (pozarządowych)	1 607 299	1 181 553
Cel operacyjny V.3 Spójność społeczna	449 281 143	465 683 824

Źródło: System STRADOM, dane własne UMK

Rysunek 11. Wydatki w ramach Budżetu Miasta i Wieloletniej Prognozy Finansowej na realizację celu strategicznego V oraz celów operacyjnych w 2020 r. (w %)



Źródło: System STRADOM, dane własne UMK

II.2.6 Cel strategiczny VI

Kraków – nowocześnie zarządzana metropolia

Realizacja celu ukierunkowana jest na:

- partycypację obywatelską w procesach zarządzania Miastem,
- sprawną i przejrzystą koordynację realizowanych w Mieście polityk publicznych,
- wysoką jakość świadczonych usług publicznych,
- racjonalną gospodarkę przestrzenną godzącą różne interesy.

Uszczegółowieniem celu strategicznego są dwa cele operacyjne:

- 1) VI.1 Przyjazna i sprawna administracja,
- 2) VI.2 Wysoka jakość strategicznego zarządzania Miastem.

Opisane w SRK 2030 kluczowe działania podejmowane dla realizacji celu obejmują m.in.:

- doskonalenie form obsługi mieszkańców, w tym e-usług,
- ułatwianie dostępu do informacji publicznej,
- systemowe włączanie podmiotów spoza administracji samorządowej do procesów zarządczych,
- wykorzystywanie nowoczesnych technologii dla budowy inteligentnego Miasta (*smart city*).

II.2.6.1 Wskaźniki realizacji celu strategicznego VI

W Rozdziale przedstawione zostały wskaźniki strategiczne w odniesieniu do ich wartości oraz stopnia realizacji celu strategicznego.

Wartość każdego ze wskaźników została zaprezentowana w Tabelach 65 – 68, w ujęciu trzech ostatnich lat.

Stopień realizacji celu strategicznego VI w 2020 r. pokazany jest dla każdego wskaźnika osobno – w Tabeli 69 oraz dodatkowo w sposób zagregowany za pomocą wskaźnika zbiorczego (Rysunek 12). Ocena stopnia realizacji celu strategicznego VI opiera się na 3 wskaźnikach, dla których określono wartości docelowe w Strategii Rozwoju Krakowa z perspektywą do 2030 r.

a/Wartości wskaźników

Tabela 65. Rating Krakowa

Wskaźnik SRK 2030	Symbol wskaźnika	Wartość 2018	Wartość 2019	Wartość 2020	Wartość docelowa 2030
Rating Krakowa	W32_A	A-	A-	A-	Najwyższa możliwa w kraju

Źródło: System STRADOM, dane własne UMK

Wskaźnik dotyczący wiarygodności kredytowej (rating) Krakowa został utrzymany w 2020 r. na poziomie z lat ubiegłych.

Tabela 66. Liczba udostępnionych usług elektronicznych

Wskaźnik SRK 2030	Symbol wskaźnika	Wartość 2018	Wartość 2019	Wartość 2020	Wartość docelowa 2030
Liczba udostępnionych usług elektronicznych (na poziomie informatyzacji umożliwiającym załatwienie przez Internet w całości lub w części)	W16_A	115	119	159	100% świadczonych Usług publicznych (przewidzianych do poziomu informatyzacji umożliwiającego załatwienie przez Internet w całości lub w części)

Źródło: System STRADOM, dane własne UMK

Dostępność usług publicznych drogą elektroniczną, możliwych do załatwienia przez Internet w całości lub w części wzrosła w 2020 r. do 159 osiągając poziom prawie 23% w stosunku do wartości docelowej. Wartość docelowa wskaźnika obejmuje dostępność usług na wszystkich poziomach informatyzacji – począwszy od informacji dotyczącej sposobu załatwienia sprawy bez możliwości złożenia wniosku drogą elektroniczną aż do możliwości załatwienia usługi w całości przez Internet. W 2020 r. 100% = 699 Usług publicznych, z tego liczba usług realizowanych przez Urząd Miasta Krakowa wynosiła 452, a usług realizowanych przez miejskie jednostki organizacyjne: 247.

Tabela 67. Poziom długu publicznego

Wskaźnik SRK 2030	Symbol wskaźnika	Wartość 2018	Wartość 2019	Wartość 2020	Wartość docelowa 2030
Poziom długu publicznego	W33_A	48,0%	52%	56%	Trend spadkowy

Źródło: System STRADOM, dane własne UMK

Wskaźnik długu publicznego mierzy relację zadłużenia do dochodów Miasta (stanu skumulowanych zobowiązań dłużnych do wykonania dochodów Miasta ogółem na koniec roku). W 2020 r. dochody budżetu Miasta Krakowa, osiągnęły poziom 6 198 932 720 zł; skumulowane zadłużenie na koniec 2020 r. wyniosło 3 477 691 730 zł.

Tabela 68. Wskaźnik satysfakcji klienta zewnętrznego

Wskaźnik SRK 2030	Symbol wskaźnika	Wartość 2018	Wartość 2019	Wartość 2020	Wartość docelowa 2030
Wskaźnik satysfakcji klienta zewnętrznego	W22_A	4,34 pkt.	4,27 pkt.	b.d.	Trend wzrostowy

Źródło: System STRADOM, dane własne UMK

Badanie satysfakcji klientów, stanowiące źródło danych dla wskaźnika w 2020 r. nie odbyło się, ze względu na ograniczenia w obsłudze bezpośredniej klientów w związku z pandemią COVID-19.

b/Stopień realizacji CS-VI

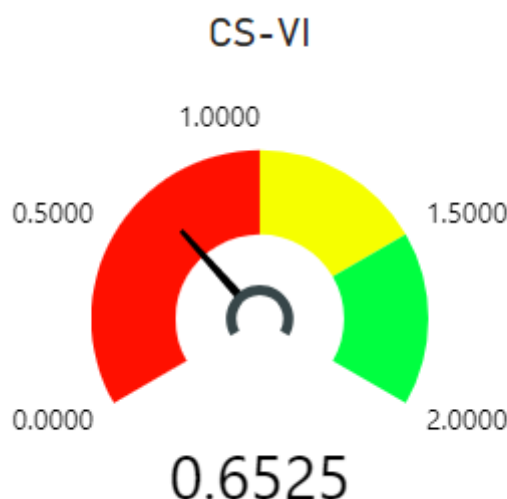
Wartość wskaźnika zbiorczego dla CS-VI mierzy wartości 3 wskaźników oceny CS-VI osiągnięte na koniec 2020 r. w stosunku do wartości docelowych przewidzianych na koniec 2030 r. Wartość wskaźnika zbiorczego zawiera się w przedziale od 0,00 (wartość najniższa) do 2,00 (wartość najwyższa nazwana znakomitą). Im bardziej wartość indeksu zbliża się do wartości znakomitej, tym wartość wskaźników bliższa jest ich wartości docelowych.

Tabela 69. Stopień realizacji celu strategicznego VI w 2020 r. dla poszczególnych wskaźników

Symbol i nazwa wskaźnika	Wartość bazowa	Wartość znakomita	Wartość w roku 2020	Ocena
Ocena celu CS-VI:				0,653
W16_A liczba udostępnionych usług elektronicznych	104	700	159	1,09
W22_A wskaźnik satysfakcji klienta zewnętrznego	4,18	5,00	b.d.	
W32_A Rating Krakowa	1,30	4,00	2,70	1,52
W33_A Poziom długu publicznego	48%	40%	56,10%	0,00

Źródło: System STRADOM

Rysunek 12. Wskaźnik zbiorczy realizacji CS-VI na koniec 2020 r.



Źródło: System STRADOM

II.2.6.2 Wykaz zadań realizowanych w 2020 r. w ramach celu strategicznego VI**CO-VI-1 Przyjazna i sprawna administracja**

Numer Zadania/Działania	Nazwa	Wydatki (w zł)
OR/A1.4/10	Wdrożenie Systemu Elektronicznych Usług Publicznych w Urzędzie Miasta Krakowa i Miejskich Jednostkach Organizacyjnych Gminy Miejskiej Kraków	1 375 102
OR/EKU/01	Program Elektroniczna Komunikacja i Obsługa w UMK/Nadzór i koordynacja realizacji programu	38 800
OR/EU1	Rozwój Systemu Elektronicznych Usług Publicznych w UMK i MJO	444 297
OR/SUI/02	Systemy i usługi informacyjne/Administrowanie techniczne i hosting systemem Biuletyn Informacji Publicznej Miasta Krakowa oraz systemem internetowego serwisu informacyjnego Urzędu Miasta Krakowa	201 263
ZIM/A1.7/18	Przygotowanie i budowa Urzędu Stanu Cywilnego przy ul. Dobrego Pasterza 116	82 350

CO-VI-2 Wysoka jakość strategicznego zarządzania miastem

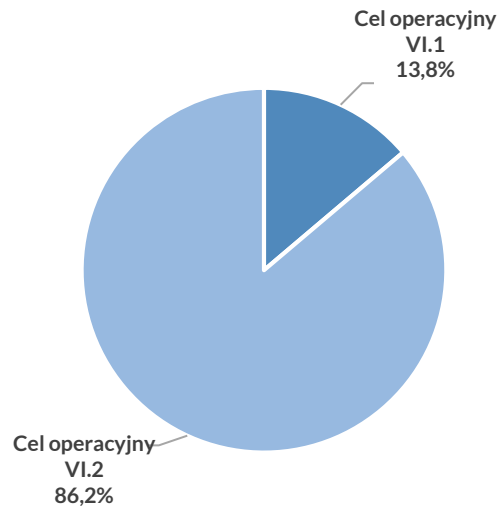
Numer Zadania/Działania	Nazwa	Wydatki (w zł)
BP/PPM/02	Planowanie przestrzenne Miasta Krakowa/Aktualizacja Studium uwarunkowań i kierunków zagospodarowania przestrzennego Miasta Krakowa	554 851
EK/E1.37/20	Zintegrowany System Zarządzania Oświatą 2.0	4 213 157
GD/A1.2/14	Prowadzenie Powiatowego Zasobu Geodezyjnego i Kartograficznego oraz Miejskiego Systemu Informacji Przestrzennej	2 043 392
GD/SIP/01	Obsługa Miejskiego Systemu Informacji Przestrzennej/Przygotowanie i realizacja etapów projektów rozwojowych MSIP	201 111
IT/A1.1/99	System Informatyczny UMK	6 081 402
SI/BIM	Analizy rozwoju miasta/Bank informacji o mieście - Kraków w liczbach	263 311

II.2.6.3 Wydatki na realizację celu strategicznego VI**Tabela 70. Wydatki w ramach Budżetu Miasta i Wieloletniej Prognozy Finansowej na realizację celu strategicznego VI oraz celów operacyjnych w latach 2019 - 2020 (w zł)**

	2019	2020
Cel strategiczny VI Kraków – nowocześnie zarządzana metropolia	11 662 553	15 499 036
Cel operacyjny VI.1 Przyjazna i sprawna administracja	4 700 966	2 141 813
Cel operacyjny VI.2 Wysoka jakość strategicznego zarządzania miastem	6 961 587	13 357 223

Źródło: System STRADOM, dane własne UMK

Rysunek 13. Wydatki w ramach Budżetu Miasta i Wieloletniej Prognozy Finansowej na realizację celu strategicznego VI oraz celów operacyjnych w 2020 r. (w %)



Źródło: System STRADOM, dane własne UMK

Programy strategiczne i zadania związane z ich realizacją w 2020 r.

Kraków
30 WRZEŚNIA 2021 r.

Strategia rozwoju turystyki na lata 2014 -2020				
PS/H1/2015				
Zadania realizowane w Programie		Dziedzina zarządzania	Symbol celu	Wydatki w 2020 r. (w zł)
Zadania/działania bieżące				
WT/BIZ	Promocja Turystyki Biznesowej	Turystyka i promocja	CO-I-1	685 411
WT/RTS/03	Rozwój Turystyki/Realizacja Strategii Rozwoju Turystyki w Krakowie	Turystyka i promocja	CO-I-1	2 410 156
WT/SFC	Slow Food CE	Turystyka i promocja	CO-I-1	98 626
WT/TFC	Tourism Friendly Cities	Turystyka i promocja	CO-I-1	3 354
Zadania inwestycyjne				
ZBK/K1.10/17	Restauracja Fortu 52a „Łapianka” i adaptacja dla Muzeum i Centrum Ruchu Harcerskiego	Kultura i ochrona dziedzictwa	CO-III-2	239 024
ZBK/K1.12/15	Restauracja wraz z adaptacją obiektu fortecznego na siedzibę podmiotów kultury na bazie nieruchomości zabudowanej Fortem Nr 52 „Borek”	Kultura i ochrona dziedzictwa	CO-III-2	6 397 392
ZDMK/O1.5/17	Posadowienie toalet na terenie Krakowa	Gospodarka komunalna	CO-IV-1	584
				9 834 547

Program strategiczny promocji miasta Krakowa na lata 2016-2022				
PS/H2/2016				
Zadania realizowane w Programie		Dziedzina zarządzania	Symbol celu	Wydatki w 2020 r. (w zł)
Zadania/działania bieżące				
EK/JPR/10	Jakość i promocja edukacji/ Promocja Edukacji	Oświata i wychowanie	CO-I-1	127 401
KP/BWK/04	Kontakty publiczne/ Przedsięwzięcia organizowane lub współorganizowane przez KP	Administracja i cyfryzacja	CO-I-1	303 363
KP/BWK/05	Kontakty publiczne/ Przedsięwzięcia lekcja śpiewania - organizowane w ramach świąt państwowych	Administracja i cyfryzacja	CO-I-1	7 821
KS/DWM	Działania Wizerunkowe Miasta	Turystyka i promocja	CO-I-1	1 925 990
KS/INF/01	Informacje medialne oraz relacje publiczne/Monitoring prasy	Społeczeństwo obywatelskie	CO-I-1	42 730
KS/INF/03	Informacje medialne oraz relacje publiczne/ Komunikaty, ogłoszenia i sprostowania	Społeczeństwo obywatelskie	CO-I-1	99 894
KS/KMM	Kampanie Marketingowe Miasta	Turystyka i promocja	CO-I-1	1 686 729

KS/MPI/01	Miejska Platforma Internetowa/Magiczny Kraków	Społeczeństwo obywatelskie	CO-I-1	1 521 161
KS/MPI/02	Miejska Platforma Internetowa/Dwutygodnik Miejski KRAKÓW.PL	Społeczeństwo obywatelskie	CO-I-1	984 875
KS/MPI/02	Miejska Platforma Internetowa/Programy w mediach	Społeczeństwo obywatelskie	CO-I-1	92 840
KS/PKK	Karta Krakowska	Turystyka i promocja	CO-I-1	6 298
SI/PMI/18	Wspomaganie planowania i monitorowania realizacji inwestycji strategicznych, programowych, dzielnic rocznych i wieloletnich/Działania informacyjno-promocyjne dotyczące programu inwestycyjnego	Administracja i cyfryzacja	CO-I-1	123
SZ/KOS/05	Komunikacja społeczna/Promocja partycypacji i konsultacji społecznych wśród mieszkańców	Społeczeństwo obywatelskie	CO-I-1	182 826
WT/RTS/01	Rozwój Turystyki/Polityka wydawnicza	Turystyka i promocja	CO-I-1	101 840
				7 083 890

PS/G1/2016				
Krakowski Program Wspierania Przedsiębiorczości i Rozwoju Gospodarczego Miasta 2016-2020				
Zadania realizowane w Programie		Dziedzina zarządzania	Symbol celu	Wydatki w 2020 r. (w zł)
Zadania bieżące				
AU/PZZ/03	Wydawanie decyzji o pozwoleniu na budowę i przyjmowanie zgłoszeń/ Wydawanie decyzji o pozwoleniu na budowę	Administracja i cyfryzacja	CO-II-1	203 640
AU/WZT/01	Wydawanie decyzji o warunkach zabudowy i zagospodarowania terenu/Wydawanie decyzji lokalizacyjnych /WZ, ULICP/	Planowanie przestrzenne i architektura	CO-II-1	11 361
GS/GNG/01	Gospodarowanie Nieruchomościami Gminy Miejskiej Kraków/Zamiana nieruchomości oraz zbywanie i obciążanie użytkowaniem nieruchomości w trybie przetargowym	Planowanie przestrzenne i architektura	CO-II-1	38 658
PI/COI/01	Obsługa inwestorów/Przygotowanie i organizacja udziału Krakowa w międzynarodowych targach inwestycyjnych	Przedsiębiorczość i nauka	CO-II-1	105 000
PI/COI/02	Obsługa inwestorów/Prezentacje gospodarcze	Przedsiębiorczość i nauka	CO-II-1	662 271

PI/COI/03	Obsługa inwestorów/Bieżąca obsługa inwestorów	Przedsiębiorczość i nauka	CO-II-1	122 804
PI/COI/06	Obsługa inwestorów/Najem powierzchni wystawienniczej na międzynarodowych targach MIPIM w Cannes w roku następnym	Przedsiębiorczość i nauka	CO-II-1	76 015
PI/COI/07	Obsługa inwestorów/Utrzymanie stron internetowych	Przedsiębiorczość i nauka	CO-II-1	499
PI/MSP	Wspieranie przedsiębiorczości	Przedsiębiorczość i nauka	CO-II-1	690 294
SA/DZG/04	Działalność gospodarcza/Informacja poszerzona	Przedsiębiorczość i nauka	CO-II-1	5 166
SA/DZG/08	Działalność gospodarcza/Współpraca z krakowskimi uczelniami	Przedsiębiorczość i nauka	CO-II-3	4 793
				1 920 500

PS/B1/2017				
Program poprawy bezpieczeństwa dla miasta Krakowa pn. „Bezpieczny Kraków” na lata 2018 – 2020				
Zadania realizowane w Programie		Dziedzina zarządzania	Symbol celu	Wydatki w 2020 r. (w zł)
Zadanie bieżące				
OC/PBK/06	Nadzór i realizacja Programów Bezpieczeństwa w mieście/Realizacja Programu poprawy bezpieczeństwa dla miasta Krakowa na lata 2018-2020 pn. „Bezpieczny Kraków”	Bezpieczeństwo publiczne	CO-IV-5	86 081
				86 081

PS/D1/2018				
Program aktywnego uczestnictwa młodzieży w życiu miasta „Młody Kraków 2.0” na lata 2018-2023				
Zadania realizowane w Programie		Dziedzina zarządzania	Symbol celu	Wydatki w 2020 r. (w zł)
Zadania bieżące				
SZ/PMK	Realizacja programu Młody Kraków	Spółeczeństwo obywatelskie	CO-V-1	815 884
				815 884

PS/D2/2016				
Program Otwarty Kraków				
Zadania realizowane w Programie		Dziedzina zarządzania	Symbol celu	Wydatki w 2020 r. (w zł)
Zadania bieżące				
SZ/POK	Program Otwarty Kraków	Spółeczeństwo obywatelskie	CO-V-3	477 632
				477 632

PS/K1/2017				
Program Rozwoju Kultury w Krakowie				
Zadania realizowane w Programie		Dziedzina zarządzania	Symbol celu	Wydatki (w zł)
Zadania bieżące				
KD/ODK	Ochrona dziedzictwa kulturowego/Obsługa dotacji	Kultura i ochrona dziedzictwa	CO-III-1	2 916 672
KD/PIK	Prowadzenie instytucji kultury	Kultura i ochrona dziedzictwa	CO-III-2	2 523 230
KD/PKM	Parki kulturowe	Kultura i ochrona dziedzictwa	CO-IV-1	269 299
KD/RWP	Współpraca i wymiana kulturalna Realizacja własnych projektów	Kultura i ochrona dziedzictwa	CO-III-2	2 650 210
KD/WDK	Wspieranie działalności kulturalnej i artystycznej	Kultura i ochrona dziedzictwa	CO-III-2	9 895 653
Zadania inwestycyjne				
KD/K2.81/20	Modernizacja budynku Muzeum Armii Krajowej	Kultura i ochrona dziedzictwa	CO-III-1	230 000
KD/K2.9/16	Adaptacja i rozbudowa siedziby Teatru KTO	Kultura i ochrona dziedzictwa	CO-III-2	14 549 336
KD/SK1.1/17	Rewaloryzacja zabytkowej siedziby Muzeum Inżynierii Miejskiej w Krakowie na potrzeby nowoczesnego muzeum nauki i techniki	Kultura i ochrona dziedzictwa	CO-III-2	5 243 900
KD/SK1.2/17	Krzysztofory od nowa - Muzeum Kompletne	Kultura i ochrona dziedzictwa	CO-III-1	9 295 450
ZIM/K2.21/16	Budowa Centrum Kultury Ruczaj	Kultura i ochrona dziedzictwa	CO-III-2	6 150
ZIM/K2.26/16	Budowa Domu Kultury przy ul. Koszykarskiej	Kultura i ochrona dziedzictwa	CO-III-2	136 776
				47 716 675

PS/M1/2017				
Wieloletni Program gospodarowania mieszkaniowym zasobem Gminy Miejskiej Kraków oraz zasobem tymczasowych pomieszczeń na lata 2018-2023				
Zadania realizowane w Programie		Dziedzina zarządzania	Symbol celu	Wydatki w 2020 r. (w zł)
Zadania inwestycyjne				
ZIM/M1.4/14	Przygotowanie i realizacja budynku mieszkalnego wielorodzinnego przy ul. Fredry	Mieszkalnictwo	CO-V-3	1 673 558

ZIM/M1.5/16	Budowa zespołu budynków mieszkalnych wielorodzinnych przy ul. J.K. Przyzby i ul. Zalesie	Mieszkalnictwo	CO-V-3	6 879 269
ZIM/M1.7/14	Budowa zespołu budynków mieszkalnych wielorodzinnych przy ul. Wańkowicza	Mieszkalnictwo	CO-V-3	6 676 396
				15 229 223

PS/O1/2019				
Program rozwoju odnawialnych źródeł energii na obszarze Gminy Miejskiej Kraków				
Zadania realizowane w Programie		Dziedzina zarządzania	Symbol celu	Wydatki w 2020 r. (w zł)
Zadania inwestycyjne				
JP/O1.191/20	Program Rozwoju Odnawialnych Źródeł Energii na obszarze Gminy Miejskiej Kraków	Ochrona i kształtowanie środowiska	CO-IV-3	10 309 317
				10 309 317

PS/O2/2014				
Program likwidacji instalacji grzewczych na paliwo stałe				
Zadania realizowane w Programie		Dziedzina zarządzania	Symbol celu	Wydatki w 2020 r. (w zł)
Zadania inwestycyjne				
JP/O1.192/20	Program likwidacji instalacji grzewczych na paliwo stałe	Ochrona i kształtowanie środowiska	CO-IV-3	174 529
Zadania/działania bieżące				
GK/LFE	Projekt zintegrowany LIFE w zakresie wdrażania Programu ochrony powietrza dla województwa małopolskiego	Ochrona i kształtowanie środowiska	CO-IV-3	99 630
JP/WOP/01	Wieloletnie działania zmierzające do poprawy jakości powietrza/ Realizacja wieloletnich działań służących poprawie jakości powietrza	Ochrona i kształtowanie środowiska	CO-IV-3	152 089
JP/WOP/02	Wieloletnie działania zmierzające do poprawy jakości powietrza/ Działania służące poprawie jakości powietrza	Ochrona i kształtowanie środowiska	CO-IV-3	57 796
MOPS/EMI	Program dofinansowania do zwiększonych kosztów grzewczych	Ochrona i kształtowanie środowiska	CO-IV-3	3 144 500
				3 628 544

PS/O3/2017				
Powiatowy program zwiększenia lesistości miasta Krakowa na lata 2018-2040				
Zadania realizowane w Programie		Dziedzina zarządzania	Symbol celu	Wydatki w 2020 r. (w zł)
Zadania/działania bieżące				
ZZM/ZNL/01	Zarządzanie i nadzór nad lasami/Zarządzanie i nadzór nad lasami na terenie GMK	Ochrona i kształtowanie środowiska	CO-IV-3	2 728 147
ZZM/ZNL/02	Zarządzanie i nadzór nad lasami/Powiatowy program zwiększania lesistości miasta Krakowa na lata 2018-2040	Ochrona i kształtowanie środowiska	CO-IV-3	98 067
				1 413 107

PS/O4/2017				
Program termomodernizacji budynków jednorodzinnych dla Miasta Krakowa				
Zadania realizowane w Programie		Dziedzina zarządzania	Symbol celu	Wydatki w 2020 r. (w zł)
Zadanie inwestycyjne				
JP/O1.126/18	Program termomodernizacji budynków jednorodzinnych dla Miasta Krakowa	Ochrona i kształtowanie środowiska	CO-IV-3	4 435 916
				4 435 916

PS/O5/2018				
Program ochrony środowiska przed hałasem dla Miasta Krakowa na lata 2019-2023				
Zadania realizowane w Programie		Dziedzina zarządzania	Symbol celu	Wydatki w 2020 r. (w zł)
Zadanie bieżące				
IR/ZAR	Zarządzanie ruchem	Transport	CO-IV-4	486 518
				486 518

PS/P1/2016				
Miejski Program Rewitalizacji Krakowa				
Zadania realizowane w Programie		Dziedzina zarządzania	Symbol celu	Wydatki w 2020 r. (w zł)
Zadanie inwestycyjne				
KD/K1.20/18	Rewitalizacja dawnego obiektu kinoteatru Wrzos na potrzeby Teatru KTO	Kultura i ochrona dziedzictwa	CO-III-2	362 421
KD/K2.33/16	Centrum Literatury i Języka „Planeta Lem”	Kultura i ochrona dziedzictwa	CO-III-1	2 444 471
KD/K2.58/18	Przywrócenie funkcji publicznych	Kultura i ochrona dziedzictwa	CO-IV-2	1 411 265

	zdegradowanym obszarom NCK			
KD/K2.6/17	Przebudowa i modernizacja budynku os. Szkolne 26, tzw. Nowe Skrzydło dla Centrum Artystyczno-Edukacyjnego Dom Utopii	Kultura i ochrona dziedzictwa	CO-IV-2	4 567 760
KD/K2.76/19	Modernizacja budynku Teatru Ludowego wraz z budową niezbędnej infrastruktury do prowadzenia działań kulturalnych oraz zagospodarowanie przestrzeni	Kultura i ochrona dziedzictwa	CO-IV-2	506 075
ZBK/A1.31/18	Rewitalizacja przestrzeni (podwórza) położonej między budynkami przy ul. Józefińskiej 24, 24a i 30 oraz ul. Limanowskiego 13 i 15.	Mieszkalnictwo	CO-IV-2	821
ZIM/A1.36/18	Klaster Innowacji Społeczno-Gospodarczych Zabłocie 20.22	Przedsiębiorczość i nauka	CO-II-1	1 907 023
ZIM/T1.107/08	Budowa kładki pieszo-rowerowej „Kazimierz – Ludwinów”	Transport	CO-IV-2	93 788
ZZM/O1.133/18	Rewitalizacja Placu Św. Ducha w Krakowie	Ochrona i kształtowanie środowiska	CO-IV-2	1 495 000
ZZM/O1.134/18	„Spotkajmy się na podwórku” - Rewitalizacji wnętrz kwartałów zabudowy na terenie Nowej Huty	Ochrona i kształtowanie środowiska	CO-IV-2	10 693 248
ZZM/O1.176/19	Rewitalizacja Bulwarów Wiślanych Wisła łączy	Ochrona i kształtowanie środowiska	CO-IV-3	116 839
ZZM/O1.190/19	Rewitalizacja Kamieniołomu Libana	Ochrona i kształtowanie środowiska	CO-IV-2	90 344
ZZM/O1.238/20	Zagospodarowanie terenów zielonych pod estakadą kolejową na odcinku od ul. Limanowskiego do ul. Dekerta	Ochrona i kształtowanie środowiska	CO-IV-2	69 978
ZZM/O1.39/15	Park Zakrzówek	Ochrona i kształtowanie środowiska	CO-IV-3	9 599 787
Zadanie bieżące				
PI/REW	Rewitalizacja miasta/Informacja i promocja działań	Planowanie przestrzenne i architektura	CO-IV-2	480 100
				24 078 812

PS/T1/2013 Plan zrównoważonego rozwoju transportu zbiorowego dla Gminy Miejskiej Kraków i Gmin sąsiadujących				
Zadania realizowane w Programie		Dziedzina zarządzania	Symbol celu	Wydatki w 2020 r. (w zł)
Zadania bieżące				
GK/PAR	PARK4SUMP	Transport	CO-IV-4	15 456
GK/PTK	Planowanie rozwoju systemu transportu	Transport	CO-IV-4	387 062
GK/PZM/08	PLANOWANIE I PROMOWANIE ZRÓWNOWAŻONEJ MOBILNOŚCI/Umowy i zlecenia - realizacja, nadzór, zamówienia publiczne	Transport	CO-IV-4	242 174
GK/STS	Rowerem do szkoły - Stars	Transport	CO-IV-4	195 481
ZDMK/EIG	Rozbudowa ul. Igołomskiej w Krakowie	Transport	CO-IV-4	155 289
ZDMK/EMT	Modernizacja torowisk tramwajowych w Krakowie wraz z infrastrukturą towarzyszącą	Transport	CO-IV-4	231 796
ZIM/ETG	Budowa linii tramwajowej KST etap III (os. Krowodrza Górka - Górka Narodowa) wraz z budową dwupoziomowego skrzyżowania w ciągu ul. Opolskiej	Transport	CO-IV-4	276 026
ZTP/TZB	Transport zbiorowy	Transport	CO-I-2	632 472 259
Zadania inwestycyjne				
GK/ST10.3/16	Przebudowa stacji kolejowej SKA „Kraków Swoszowice” wraz z budową parkingu typu Park & Ride (ZIT)	Transport	CO-I-2)	10 549 255
GK/ST10.4/17	Budowa przystanku kolejowego SKA " Kraków Prądnik Czerwony" wraz z budową parkingu typu Park & Ride (ZIT)	Transport	CO-I-2	434 000
GK/ST11.1/17	Studium wykonalności budowy szybkiego, bezkolizyjnego transportu szynowego w Krakowie	Transport	CO-IV-4	2 367 756
GS/ST2.4/06	Budowa Trasy Łagiewnickiej (węzeł „Ruczaj” - węzeł „Łagiewniki”) wraz z linią tramwajową	Transport	CO-IV-4	553 345
GS/ST5.1/08	Rozbudowa ul. Igołomskiej w Krakowie	Transport	CO-IV-4	307 216
GS/ST6.6C/06	Budowa linii tramwajowej KST, etap III (os. Krowodrza Górka - Górka Narodowa) wraz z budową dwupoziomowego skrzyżowania w ciągu ul. Opolskiej	Transport	CO-IV-4	5 425 015
GS/ST7.4/06	Rozbudowa ul. Kocmyrzowskiej	Transport	CO-IV-4	4 320

GS/ST7.7/18	Rozbudowa al. 29 Listopada (odc. ul. Opolska - granica miasta)	Transport	CO-IV-4	3 341 289
GS/ST8.11/17	Budowa wiaduktu nad torami łączącego ul. Powstańców w Krakowie z drogą powiatową nr 2156K w miejscowości Batowice i Dziekanowice, wraz z przebudową przyległego układu drogowego	Transport	CO-I-2	740 468
GS/ST8.2/06	Budowa ul. Lema wraz z przebudową skrzyżowań: z al. Jana Pawła II i ul. Meissnera oraz z al. Pokoju	Transport	CO-IV-4	707 096
ZDMK/ST5.1/04	Rozbudowa ul. Igołomskiej w Krakowie	Transport	CO-IV-4	55 979 362
ZDMK/ST6.11/12	Modernizacja torowisk tramwajowych wraz z infrastrukturą towarzyszącą	Transport	CO-IV-4	29 469 099
ZDMK/ST6.5/14	Budowa linii tramwajowej KST, etap IV (ul. Meissnera - Mistrzejowice)	Transport	CO-IV-4	318 194
ZDMK/ST9.5/16	Budowa zintegrowanego węzła przesiadkowego wraz z parkingiem P&R Bronowice oraz terminalem autobusowym (ZIT)	Transport	CO-I-2	362 924
ZDMK/ST9.7/18	Budowa zintegrowanego węzła przesiadkowego P+R/B+R Rząska-Mydlniki-Wapiennik (ZIT)	Transport	CO-I-2	8 852 614
ZDMK/T1.140/16	Rozwój Systemu Informacji dla podróżujących na obszarze Krakowskiego Obszaru Funkcjonalnego (ZIT)	Transport	CO-I-2	3 231 415
ZIM/ST6.6C/06	Budowa linii tramwajowej KST, etap III (os. Krowodrza Górka - Górka Narodowa) wraz z budową dwupoziomowego skrzyżowania w ciągu ul. Opolskiej	Transport	CO-IV-4	16 928 995
ZIM/ST6.6C/20	Budowa linii tramwajowej KST, etap III (os. Krowodrza Górka - Górka Narodowa) wraz z budową dwupoziomowego skrzyżowania w ciągu ul. Opolskiej - inżynier kontraktu	Transport	CO-IV-4	972 282
ZIM/ST6.6D/15	Budowa linii tramwajowej KST, (os. Krowodrza Górka - Azory)	Transport	CO-IV-4	98 416
ZIM/ST7.4/06	Rozbudowa ul. Kocmyrzowskiej	Transport	CO-IV-4	45 158
ZTP/T1.51/11	Budowa wiat przystankowych na terenie miasta Krakowa	Transport	CO-IV-4	3 248 816
				777 912 578

PS/T2/2019 Studium podstawowych tras rowerowych				
Zadania realizowane w Programie		Dziedzina zarządzania	Symbol celu	Wydatki w 2020 r. (w zł)
Zadanie bieżące				
ZTP/ROW	Realizacja Polityki Rowerowej	Transport	CO-IV-4	544 133
Zadania inwestycyjne				
ZDMK/DIW/T-III-16/19	Budowa ciągu pieszo-rowerowego od ul. Reduta do istniejącego pasa drogowego ul. Rozrywka	Transport	CO-IV-4	7 749
ZDMK/T1.1/17	Łączymy parki Krakowa z Dzielnicy I, IV, V i VII do Ojcowa	Transport	CO-I-2	1 742 853
ZDMK/T1.145/16	Przebudowa ścieżki rowerowej wzdłuż Wisły na odcinku ul. Widłakowa - ul. Tyniecka	Transport	CO-IV-4	1 000 000
ZDMK/T1.205/17	Budowa ścieżki rowerowej wzdłuż alei 29 Listopada na odcinku od Żelaznej do Opolskiej (ZIT)	Transport	CO-I-2	902 952
ZDMK/T1.230/18	Łączymy parki Krakowa z Dzielnicy I, IV, V, VI, VII do Ojcowa	Transport	CO-I-2	1 335 728
ZDMK/T1.90/16	Budowa ścieżki rowerowej od kładki na Wiśle łączącej Kazimierz z Ludwinowem wzdłuż ul. M. Konopnickiej do Ronda Matecznego, następnie wzdłuż ul. Kamieńskiego (wraz z kładką na ul. Kamieńskiego) w Krakowie (ZIT)	Transport	CO-I-2	6 745 072
ZDMK/T1.96/15	Budowa ścieżki rowerowej na odcinkach: od Klasztoru Sióstr Norbertanek do istniejącego odcinka ścieżki przy Moście Zwierzynieckim, od ul. Wioślarskiej do ul. Jodłowej oraz od ul. Mirowskiej do granicy miasta Krakowa (ZIT)	Transport	CO-I-2	2 952
ZDMK/T1.97/16	Budowa ścieżki rowerowej od ul. Powstańców wzdłuż ulic Strzelców i Lublańskiej do estakady wraz z dostosowaniem tunelu łączącego ulice Brogi - Rakowicka do ruchu rowerowego w Krakowie (ZIT)	Transport	CO-I-2	1 644 487
ZDMK/T1.99/17	Budowa ścieżki rowerowej wzdłuż ulic Babińskiego i Skotnickiej od ul. Bunscha do ul. Trockiego w Krakowie (ZIT)	Transport	CO-I-2	522 347
ZIM/T1.288/20	Budowa kładki pieszo-rowerowej Grzegórzki - Zabłocie	Transport	CO-IV-2	4 389 067

18 837 340				
PS/T3/2012 Program obsługi parkingowej dla Miasta Krakowa				
Zadania realizowane w Programie		Dziedzina zarządzania	Symbol celu	Wydatki w 2020 r. (w zł)
Zadanie inwestycyjne				
ZDMK/ST9.4/20/01	Budowa parkingu w systemie „parkuj i jedź” P&R - Mały Płaszów w Krakowie (ZIT)	Transport	CO-I-2	83 769
83 769				

PS/U1/2015 Plan gospodarki niskoemisyjnej dla Gminy Miejskiej Kraków				
Zadania realizowane w Programie		Dziedzina zarządzania	Symbol celu	Wydatki w 2020 r. (w zł)
Zadania inwestycyjne				
KD/K1.7/17	Adaptacja i termomodernizacja zabytkowego budynku dawnej Zbrojowni przy ul. Rakowickiej 22 na centrum wystawienniczo-edukacyjne Muzeum Fotografii w Krakowie	Kultura i ochrona dziedzictwa	CO-III-1	10 570 691
MCOO/E1.7/12	Termomodernizacja gminnych obiektów oświatowych	Oświata i wychowanie	CO-IV-3	5 702 862
ZBK/Z1.7/19	Termomodernizacja budynków przychodni zdrowia w Krakowie (ZIT).	Zdrowie	CO-IV-3	4 265 901
20 539 454				

PS/W1/2019 Powiatowy Program Działania na Rzecz Osób Niepełnosprawnych na lata 2019-2022				
Zadania realizowane w Programie		Dziedzina zarządzania	Symbol celu	Wydatki w 2020 r. (w zł)
Zadania bieżące				
SZ/KND	Karta niepełnosprawnego dziecka	Pomoc i integracja społeczna	CO-V-3	390 610
SZ/OON	Orzekanie o niepełnosprawności i stopniu niepełnosprawności	Pomoc i integracja społeczna	CO-V-3	1 036 924
SZ/PON	Realizacja zadań związanych z problematyką osób niepełnosprawnych	Pomoc i integracja społeczna	CO-V-3	2 331 580
SZ/PSD/02	Realizacja zadań z zakresu działania SZ oraz MOPS wykonywanych przez podmioty niepubliczne/Działania w ramach udzielania dotacji podmiotom	Pomoc i integracja społeczna	CO-V-3	560 686

SZ/TRA	Przewóz osób niepełnosprawnych	Pomoc i integracja społeczna	CO-V-3	1 426 064
Zadania inwestycyjne				
MCOO/W4.1Z/20	Zakupy inwestycyjne Zespołu Szkolno-Przedszkolnego nr 7 PEFRON	Pomoc i integracja społeczna	CO-V-3	3750
OU/W1.55/20	Dostosowanie siedzib Rad Dzielnic Miasta Krakowa do potrzeb osób niepełnosprawnych	Pomoc i integracja społeczna	CO-IV-6	448 302
ZBK/W4.1/14	Likwidacja barier architektonicznych w budynkach komunalnych	Pomoc i integracja społeczna	CO-V-3	307 371
SOSWCA/E1.2Z/20	Zakupy inwestycyjne placówek oświatowych	Oświata i wychowanie	CO-V-3	118 600
				6 623 888

PS/W2/2015 Program Aktywności Społecznej i Integracji Osób Starszych				
Zadania realizowane w Programie	Dziedzina zarządzania	Symbol celu	Wydatki w 2020 r. (w zł)	
Zadania bieżące				
SZ/SEN/01	Integracja seniorów/Edukacja osób starszych	Pomoc i integracja społeczna	CO-IV-6	2 456
SZ/SEN/04	Integracja seniorów/Partycypacja społeczna osób starszych	Pomoc i integracja społeczna	CO-IV-6	6 157
SZ/SEN/05	Integracja seniorów/Integracja i aktywizacja seniorów 19 A	Pomoc i integracja społeczna	CO-IV-6	74 840
SZ/SEN/06	Integracja seniorów/Aktywność społeczna promująca integrację wewnętrzną i międzypokoleniową	Pomoc i integracja społeczna	CO-IV-6	4 593 939
SZ/SEN/09	Integracja seniorów/Działania promocyjne w zakresie programu PASIOS	Pomoc i integracja społeczna	CO-IV-6	114 296
SZ/SEN/11	Integracja seniorów/Działania związane z programem SOWA	Pomoc i integracja społeczna	CO-IV-6	52 478
				4 844 165

PS/W3/2016				
Strategia Rozwiązywania Problemów Społecznych Krakowa na lata 2015 - 2020				
Zadania realizowane w Programie		Dziedzina zarządzania	Symbol celu	Wydatki w 2020 r. (w zł)
Zadania bieżące				
CA 1/PJB	Prowadzenie jednostki	Pomoc i integracja społeczna	CO-V-3	3 382 908
CA 1/TBD	Małopolska Tarcza Antykryzysowa - Bezpieczny Dom	Pomoc i integracja społeczna	CO-V-3	57 203
CA 2/PJB	Prowadzenie jednostki	Pomoc i integracja społeczna	CO-V-3	3 630 424
CA 2/TBD	Małopolska Tarcza Antykryzysowa - Bezpieczny Dom	Pomoc i integracja społeczna	CO-V-3	57 192
CPOW-P/PJB	Prowadzenie jednostki	Pomoc i integracja społeczna	CO-V-3	7 565 986
CPOW-P/TBD	Małopolska Tarcza Antykryzysowa - Bezpieczny Dom	Pomoc i integracja społeczna	CO-V-3	40 128
DPS-BA/BDK	Bezpieczny dom - wsparcie dla kadry	Pomoc i integracja społeczna	CO-V-3	181 290
DPS-BA/PJB	Prowadzenie jednostki	Pomoc i integracja społeczna	CO-V-3	7 136 782
DPS-BA/TBD	Małopolska Tarcza Antykryzysowa - Bezpieczny Dom	Pomoc i integracja społeczna	CO-V-3	79 721
DPS-BA/ZBP	Zapewnienie bezpieczeństwa i opieki pacjentom oraz bezpieczeństwa personelowi w związku z COVID-19	Pomoc i integracja społeczna	CO-V-3	38 177
DPS-HE/BDK	Bezpieczny dom - wsparcie dla kadry	Pomoc i integracja społeczna	CO-V-3	1 058 854
DPS-HE/PJB	Prowadzenie jednostki	Pomoc i integracja społeczna	CO-V-3	29 473 219
DPS-HE/TBD	Małopolska Tarcza Antykryzysowa - Bezpieczny Dom	Pomoc i integracja społeczna	CO-V-3	192 962
DPS-HE/ZBP	Zapewnienie bezpieczeństwa i opieki pacjentom oraz bezpieczeństwa personelowi w związku z COVID-19	Pomoc i integracja społeczna	CO-V-3	370 150
DPS-KL/BDK	Bezpieczny dom - wsparcie dla kadry	Pomoc i integracja społeczna	CO-V-3	201 475
DPS-KL/PJB	Prowadzenie jednostki	Pomoc i integracja społeczna	CO-V-3	6 276 147
DPS-KL/TBD	Małopolska Tarcza Antykryzysowa - Bezpieczny Dom	Pomoc i integracja społeczna	CO-V-3	136 997
DPS-KR/BDK	Bezpieczny dom - wsparcie dla kadry	Pomoc i integracja społeczna	CO-V-3	501 059
DPS-KR/PJB	Prowadzenie jednostki	Pomoc i integracja społeczna	CO-V-3	18 950 536

DPS-KR/TBD	Małopolska Tarcza Antykryzysowa - Bezpieczny Dom	Pomoc i integracja społeczna	CO-V-3	205 379
DPS-KR/ZBP	Zapewnienie bezpieczeństwa i opieki pacjentom oraz bezpieczeństwa personelowi w związku z COVID-19	Pomoc i integracja społeczna	CO-V-3	75 155
DPS-Ł39/BDK	Bezpieczny dom - wsparcie dla kadry	Pomoc i integracja społeczna	CO-V-3	402 816
DPS-Ł39/PJB	Prowadzenie jednostki	Pomoc i integracja społeczna	CO-V-3	11 141 259
DPS-Ł39/TBD	Małopolska Tarcza Antykryzysowa - Bezpieczny Dom	Pomoc i integracja społeczna	CO-V-3	230 933
DPS-Ł39/ZBP	Zapewnienie bezpieczeństwa i opieki pacjentom oraz bezpieczeństwa personelowi w związku z COVID-19	Pomoc i integracja społeczna	CO-V-3	63 287
DPS-Ł41/BDK	Bezpieczny dom - wsparcie dla kadry	Pomoc i integracja społeczna	CO-V-3	788 935
DPS-Ł41/PJB	Prowadzenie jednostki	Pomoc i integracja społeczna	CO-V-3	25 651 423
DPS-Ł41/TBD	Małopolska Tarcza Antykryzysowa - Bezpieczny Dom	Pomoc i integracja społeczna	CO-V-3	230 606
DPS-Ł43/BDK	Bezpieczny dom - wsparcie dla kadry	Pomoc i integracja społeczna	CO-V-3	484 950
DPS-Ł43/PJB	Prowadzenie jednostki	Pomoc i integracja społeczna	CO-V-3	14 289 803
DPS-Ł43/TBD	Małopolska Tarcza Antykryzysowa - Bezpieczny Dom	Pomoc i integracja społeczna	CO-V-3	120 052
DPS-Ł43/ZBP	Zapewnienie bezpieczeństwa i opieki pacjentom oraz bezpieczeństwa personelowi w związku z COVID-19	Pomoc i integracja społeczna	CO-V-3	72 208
DPS-NH/BDK	Bezpieczny dom - wsparcie dla kadry	Pomoc i integracja społeczna	CO-V-3	345 414
DPS-NH/PJB	Prowadzenie jednostki	Pomoc i integracja społeczna	CO-V-3	8 722 182
DPS-NH/TBD	Małopolska Tarcza Antykryzysowa - Bezpieczny Dom	Pomoc i integracja społeczna	CO-V-3	164 159
DPS-NH/ZBP	Zapewnienie bezpieczeństwa i opieki pacjentom oraz bezpieczeństwa personelowi w związku z COVID-19	Pomoc i integracja społeczna	CO-V-3	76 481
DPS-NO/BDK	Bezpieczny dom - wsparcie dla kadry	Pomoc i integracja społeczna	CO-V-3	439 141
DPS-NO/PJB	Prowadzenie jednostki	Pomoc i integracja społeczna	CO-V-3	13 008 710

DPS-NO/TBD	Małopolska Tarcza Antykryzysowa - Bezpieczny Dom	Pomoc i integracja społeczna	CO-V-3	279 923
DPS-NO/ZBP	Zapewnienie bezpieczeństwa i opieki pacjentom oraz bezpieczeństwa personelowi w związku z COVID-19	Pomoc i integracja społeczna	CO-V-3	42 417
DPS-PR/BDK	Bezpieczny dom - wsparcie dla kadry	Pomoc i integracja społeczna	CO-V-3	265 620
DPS-PR/PJB	Prowadzenie jednostki	Pomoc i integracja społeczna	CO-V-3	6 482 533
DPS-PR/TBD	Małopolska Tarcza Antykryzysowa - Bezpieczny Dom	Pomoc i integracja społeczna	CO-V-3	162 284
DPS-PR/ZBP	Zapewnienie bezpieczeństwa i opieki pacjentom oraz bezpieczeństwa personelowi w związku z COVID-19	Pomoc i integracja społeczna	CO-V-3	23 584
DPS-RA/BDK	Bezpieczny dom - wsparcie dla kadry	Pomoc i integracja społeczna	CO-V-3	125 343
DPS-RA/PJB	Prowadzenie jednostki	Pomoc i integracja społeczna	CO-V-3	4 842 006
DPS-RA/TBD	Małopolska Tarcza Antykryzysowa - Bezpieczny Dom	Pomoc i integracja społeczna	CO-V-3	26 774
DPS-RO/BDK	Bezpieczny dom - wsparcie dla kadry	Pomoc i integracja społeczna	CO-V-3	197 006
DPS-RO/PJB	Prowadzenie jednostki	Pomoc i integracja społeczna	CO-V-3	4 916 635
DPS-RO/TBD	Małopolska Tarcza Antykryzysowa - Bezpieczny Dom	Pomoc i integracja społeczna	CO-V-3	113 729
IPOW/PJB	Prowadzenie jednostki	Pomoc i integracja społeczna	CO-V-3	2 679 972
IPOW/TBD	Małopolska Tarcza Antykryzysowa - Bezpieczny Dom	Pomoc i integracja społeczna	CO-V-3	28 993
MDDPS/PJB	Prowadzenie jednostki	Pomoc i integracja społeczna	CO-V-3	8 737 507
MOPS/AZS	Aktywni Zawodowo - Aktywni Społecznie	Pomoc i integracja społeczna	CO-V-3	2 575 219
MOPS/BZS	Projekt Bariery zamieniamy na szanse	Pomoc i integracja społeczna	CO-V-3	50 832
MOPS/KPC	Kooperacje przeciw COVID	Pomoc i integracja społeczna	CO-V-3	429 701
MOPS/OBA	Obsługa administracyjno-techniczna zadań	Pomoc i integracja społeczna	CO-V-3	70 373 561
MOPS/PPS	Wsparcie osób z zaburzeniami psychicznymi i ich rodzin	Pomoc i integracja społeczna	CO-V-3	19 923

MOPS/PRZ	Wsparcie rodziny, przeciwdziałanie przemocy i organizacja społeczności lokalnej	Pomoc i integracja społeczna	CO-V-3	3 289 538
MOPS/PSN	Wsparcie osób starszych i niepełnosprawnych	Pomoc i integracja społeczna	CO-V-3	5 637 524
MOPS/PZA	Organizowanie pieczy zastępczej	Pomoc i integracja społeczna	CO-V-3	17 264 193
MOPS/REI	Reintegracja zawodowa i społeczna osób bezrobotnych	Pomoc i integracja społeczna	CO-V-3	161 292
MOPS/RNS	„Rodzicu, nie jesteś sam!”	Pomoc i integracja społeczna	CO-V-3	16 872
MOPS/SDA	Sami-Dzielni! - razem przeciw COVID-19-A	Pomoc i integracja społeczna	CO-V-3	230 720
MOPS/SDB	Sami-Dzielni! - razem przeciw COVID-19-B	Pomoc i integracja społeczna	CO-V-3	225 000
MOPS/SPU	Sami dzielni	Pomoc i integracja społeczna	CO-V-3	358 793
MOPS/UBO	Pomoc rodzinom i osobom zagrożonym i dotkniętym problemem ubóstwa	Pomoc i integracja społeczna	CO-V-3	62 648 351
MOPS/WDE	Wsparcie dzieci umieszczonych w pieczy zastępczej w okresie epidemii COVID-19	Pomoc i integracja społeczna	CO-V-3	744 252
MOPS/WSW	Projekt „W sile wieku”	Pomoc i integracja społeczna	CO-V-3	500 803
MOPS/WWD	W sile wieku 2	Pomoc i integracja społeczna	CO-V-3	391 890
MOPS/ZRO/01	Zawsze Rodzina	Pomoc i integracja społeczna	CO-V-3	182 079
OIK/PJB	Prowadzenie jednostki	Pomoc i integracja społeczna	CO-V-3	2 376 155
OIK/RZP	Rozszerzenie zakresu pomocy psychologicznej dla osób zagrożonych przemocą i doświadczających przemocy	Pomoc i integracja społeczna	CO-V-3	124 351
OIK/TBD	Małopolska Tarcza Antykryzysowa - Bezpieczny Dom	Pomoc i integracja społeczna	CO-V-3	11 500
SO/KR3	Krakowska Karta Rodzinna 3+	Pomoc i integracja społeczna	CO-V-3	48 757
SZ/AZS	Aktywni zawodowo - Aktywni społecznie	Pomoc i integracja społeczna	CO-V-3	1 070 906
SZ/KKR	Realizacja zadań wspierających krakowskie rodziny	Pomoc i integracja społeczna	CO-V-3	1 758 903
SZ/PSD/03	Realizacja zadań z zakresu działania SZ oraz MOPS wykonywanych przez podmioty niepubliczne/Działania w ramach przekazywania środków finansowych podmiotom	Pomoc i integracja społeczna	CO-V-3	58 890 161
SZ/PSD/04	Realizacja zadań z zakresu działania SZ oraz MOPS wykonywanych przez podmioty niepubliczne/Działania w ramach przekazywania środków	Pomoc i integracja społeczna	CO-V-3	14 190 510

	finansowych otrzymywanych z MUW podmiotom			
SZ/PSD/05	Realizacja zadań z zakresu działania SZ oraz MOPS wykonywanych przez podmioty niepubliczne/Działania w ramach przekazywania środków finansowych podmiotom realizującym zadania na rzecz osób niepełnosprawnych	Pomoc i integracja społeczna	CO-V-3	1 769 303
SZ/RNS	„Rodzicu, nie jesteś sam!”	Pomoc i integracja społeczna	CO-V-3	9 299
SZ/WSW	Projekt „W sile wieku”	Pomoc i integracja społeczna	CO-V-3	85 474
ŚDS/PJB	Prowadzenie jednostki	Pomoc i integracja społeczna	CO-V-3	1 198 708
Zadania inwestycyjne				
DPS-HE/W1.42/17	Przebudowa i rozbudowa DPS im. Ludwika i Anny Helclów wraz z zagospodarowaniem terenu - IV etap	Pomoc i integracja społeczna	CO-V-3	2 095 494
DPS-HE/W1.6Z/20	Małopolska Tarcza Antykryzysowa - Bezpieczny Dom	Pomoc i integracja społeczna	CO-V-3	47 100
DPS-KL/W1.16Z/20	Zakupy inwestycyjne DPS, ul. Kluzeka 6	Pomoc i integracja społeczna	CO-V-3	170 337
DPS-KL/W1.3Z/20	Małopolska Tarcza Antykryzysowa - Bezpieczny Dom	Pomoc i integracja społeczna	CO-V-3	26 999
DPS-KR/W1.15Z/20	Zakupy inwestycyjne DPS, ul. Krakowska 55	Pomoc i integracja społeczna	CO-V-3	60 945
DPS-KR/W1.16/20	Modernizacja budynku DPS, ul. Krakowska 55	Pomoc i integracja społeczna	CO-V-3	129 728
DPS-KR/W1.18/20	Małopolska Tarcza Antykryzysowa - bezpieczny Dom	Pomoc i integracja społeczna	CO-V-3	27 599
DPS-KR/W1.2Z/20	Małopolska Tarcza Antykryzysowa - Bezpieczny Dom	Pomoc i integracja społeczna	CO-V-3	53 919
DPS-Ł41/DIR/W-XIII-2Z/20	Zakupy inwestycyjne DPS, ul. Łanowa 41	Pomoc i integracja społeczna	CO-V-3	27 500
DPS-Ł41/W1.59/20	Modernizacja budynku ul. Łanowa 43 d - DPS, ul. Łanowa 41	Pomoc i integracja społeczna	CO-V-3	2 342 671
DPS-Ł41/W1.5Z/20	Małopolska Tarcza Antykryzysowa - Bezpieczny Dom	Pomoc i integracja społeczna	CO-V-3	51 653
DPS-Ł43/DIR/W-XIII-1Z/20	Zakupy inwestycyjne DPS, ul. Łanowa 43	Pomoc i integracja społeczna	CO-V-3	27 999
DPS-NH/W1.10/20	Małopolska Tarcza Antykryzysowa - Bezpieczny Dom	Pomoc i integracja społeczna	CO-V-3	8 999

DPS-NH/W1.11/20	Modernizacja DPS, os. Szkolne 28	Pomoc i integracja społeczna	CO-V-3	105 000
DPS-NH/W1.12/20	Zagospodarowanie terenu przy Domu Pomocy Społecznej, os. Hutnicze 5	Pomoc i integracja społeczna	CO-V-3	260 000
DPS-NH/W1.3/20	Modernizacja DPS, os. Sportowe 9	Pomoc i integracja społeczna	CO-V-3	25 000
DPS-PR/W1.14/20	Modernizacja DPS, ul. Praska 25	Pomoc i integracja społeczna	CO-V-3	128 967
DPS-PR/W1.4Z/20	Małopolska Tarcza Antykryzysowa - Bezpieczny Dom	Pomoc i integracja społeczna	CO-V-3	19 999
DPS-RO/W1.19/20	Małopolska Tarcza Antykryzysowa - bezpieczny Dom	Pomoc i integracja społeczna	CO-V-3	16 498
MDDPS/W1.13Z/20	Zakupy inwestycyjne MDDPS, os. Szkolne 20	Pomoc i integracja społeczna	CO-V-3	219 000
MOPS/W1.1Z/20	W sile wieku 2	Pomoc i integracja społeczna	CO-V-3	149 275
MOPS/W1.2/20	Modernizacja budynku MOPS przy ul. Józefińskiej 14	Pomoc i integracja społeczna	CO-V-3	75 276
MOPS/W1.5/20	Dostawa i wymiana urządzenia dźwigowego w budynku DPS, ul. Sołtysowska 13D	Pomoc i integracja społeczna	CO-V-3	175 327
MOPS/W1.57/20	Przebudowa i rozbudowa obiektu przy al. Modrzewiowej 25 w Krakowie wraz z budową sieci kanalizacji opadowej	Pomoc i integracja społeczna	CO-V-3	5 366 516
MOPS/W1.63/20	Modernizacja obiektów przy ul. Ludwisarzy oraz przy ul. Tokarskiej	Pomoc i integracja społeczna	CO-V-3	199 288
				443 214 090

PS/Z1/2018				
Miejski Program Ochrony Zdrowia Zdrowy Kraków 2019-2021				
Zadania realizowane w Programie		Dziedzina zarządzania	Symbol celu	Wydatki w 2020 r. (w zł)
Zadania bieżące				
NW/NNS/04	Nadzór nad SPZOZ/Udzielanie dotacji podmiotom leczniczym	Zdrowie	CO-IV-6	2 663 659
NW/ZOL	Przebudowa Pawilonu Nr 4 Zakładu Opiekuńczo-Leczniczego w Krakowie oraz wdrożenie programu edukacyjnego w zakresie opieki długoterminowej	Zdrowie	CO-IV-6	302 270
SZ/DBR-Z-III.	Zadania dzielnic	Zdrowie	CO-IV-6	4 950
SZ/DBR-Z-IX.	Zadania dzielnic	Zdrowie	CO-IV-6	4 900
SZ/DBR-Z-VI.	Zadania dzielnic	Zdrowie	CO-IV-6	4 550
SZ/DBR-Z-VII.	Zadania dzielnic	Zdrowie	CO-IV-6	15 509
SZ/DBR-Z-XII.	Zadania dzielnic	Zdrowie	CO-IV-6	4 850
SZ/DBR-Z-XIII.	Zadania dzielnic	Zdrowie	CO-IV-6	2 000

SZ/DBR-Z-XIV.	Zadania dzielnic	Zdrowie	CO-IV-6	11 686
SZ/DBR-Z-XV.	Zadania dzielnic	Zdrowie	CO-IV-6	20 165
SZ/DBR-Z-XVI.	Zadania dzielnic	Zdrowie	CO-IV-6	9 950
SZ/RPZ/01	Realizacja programu profilaktyki i promocji zdrowia/ Przeprowadzenie konkursu ofert na realizację programów polityki zdrowotnej	Zdrowie	CO-IV-6	40 710
SZ/RPZ/02	Realizacja programu profilaktyki i promocji zdrowia/Realizacja i sprawozdawczość programów polityki zdrowotnej	Zdrowie	CO-IV-6	1 168 972
SZ/RPZ/03	Realizacja programu profilaktyki i promocji zdrowia/Działania promocyjne	Zdrowie	CO-IV-6	193 706
SZ/RPZ/05	Realizacja programu profilaktyki i promocji zdrowia/Współpraca z organizacjami pozarządowymi	Zdrowie	CO-IV-6	325 670
SZ/ZOZ	Realizacja zadań Gminy Miejskiej Kraków w obszarze ochrony zdrowia/Pozyskiwanie danych dotyczących ochrony zdrowia	Zdrowie	CO-IV-6	2 432 384
Zadania inwestycyjne				
NW/DIR/Z-XII-1Z/20	Zakupy inwestycyjne dla Miejskiego Centrum Opieki	Zdrowie	CO-IV-6	20 000
NW/DIR/Z-XVI-2Z/20	Zakup sprzętu medycznego dla potrzeb Szpitala Specjalistycznego im. S. Żeromskiego SP ZOZ w Krakowie	Zdrowie	(brak)	19 278
NW/DIR/Z-XVIII-1Z/20	Zakupy inwestycyjne dla Szpitala Specjalistycznego im. Stefana Żeromskiego SP ZOZ w Krakowie	Zdrowie	(brak)	150 000
NW/Z1.10/20	Przebudowa Szpitala Miejskiego Specjalistycznego im. Gabriela Narutowicza w Krakowie	Zdrowie	CO-IV-6	6 011 552
NW/Z1.11/20	Dostosowanie budynku szpitalnego po byłej pralni na potrzeby Patomorfologii, Prosektorium i pomieszczeń magazynowych Szpitala Miejskiego Specjalistycznego im. Gabriela Narutowicza w Krakowie, wraz z pierwszym wyposażeniem	Zdrowie	CO-IV-6	4 000 000
NW/Z1.12/20	Budowa dodatkowego pawilonu dla potrzeb SOR wraz z wyposażeniem w Szpitalu Specjalistycznym im. Stefana Żeromskiego SP ZOZ w Krakowie	Zdrowie	CO-IV-6	77 223
NW/Z1.13/20	Przebudowa pomieszczeń archiwum wraz z wyposażeniem w Szpitalu Specjalistycznym im. Stefana Żeromskiego SP ZOZ w Krakowie	Zdrowie	CO-IV-6	765 126
NW/Z1.15/20	Przebudowa sieci informatycznej Miejskiego Centrum Opieki	Zdrowie	CO-IV-6	203 066

NW/Z1.1Z/16	Zakup sprzętu medycznego dla Szpitala Specjalistycznego im. Stefana Żeromskiego SP ZOZ w Krakowie (ZIT)	Zdrowie	CO-IV-6	1 387 141
NW/Z1.2/15	Poprawa jakości usług zdrowotnych poprzez termomodernizację Szpitala Specjalistycznego im. Stefana Żeromskiego SP ZOZ w Krakowie (ZIT)	Zdrowie	CO-IV-6	20 960 000
NW/Z1.2Z/19	Zakupy inwestycyjne dla Szpitala Specjalistycznego im. Stefana Żeromskiego SP ZOZ w Krakowie	Zdrowie	CO-IV-6	3 101 935
NW/Z1.3/15	Poprawa opieki geriatrycznej poprzez przebudowę i termomodernizację Miejskiego Centrum Opieki (ZIT)	Zdrowie	CO-IV-6	9 835 120
NW/Z1.8/19	Małopolski System Informacji Medycznej (MSIM) w Szpitalu Miejskim Specjalistycznym im. Gabriela Narutowicza w Krakowie	Zdrowie	CO-IV-6	73 635
NW/Z1.9/19	Małopolski System Informacji Medycznej (MSIM) w Szpitalu Specjalistycznym im. Stefana Żeromskiego SP ZOZ w Krakowie	Zdrowie	CO-IV-6	370 000
				54 180 009

w tym PS/Z2/2018				
Miejski Program Ochrony Zdrowia Psychicznego na lata 2019-2021				
Zadania realizowane w Programie		Dziedzina zarządzania	Symbol celu	Wydatki w 2020 r. (w zł)
Zadanie bieżące				
SZ/RPZ/06	Realizacja programu profilaktyki i promocji zdrowia/Realizacja programów polityki zdrowotnej w ramach Miejskiego Programu Ochrony Zdrowia Psychicznego	Zdrowie	CO-IV-6	89 630
				89 630