

PREZYDENT MIASTA KRAKOWA



**RAPORT Z REALIZACJI
STRATEGII ROZWOJU KRAKOWA.
TU CHCĘ ŻYĆ. KRAKÓW 2030
ZA ROK 2019**

Kraków
30 WRZEŚNIA 2020 r.

Spis treści

I. WSTĘP	4
II. INFORMACJA O REALIZACJI STRATEGII ROZWOJU KRAKOWA W 2019 ROKU ...5	
II.1 DZIEDZINY ZARZĄDZANIA W UKŁADZIE CELÓW STRATEGICZNYCH „STRATEGII ROZWOJU KRAKOWA. TU CHCĘ ŻYĆ. KRAKÓW 2030”	5
II.2 INFORMACJA O STOPNIU REALIZACJI CELÓW SRK 2030 – WSKAŹNIKI STRATEGICZNE ORAZ POLITYKI, PROGRAMY I PROJEKTY	8
II.2.1 Cel strategiczny I	10
<i>Kraków – otwartą i harmonijną metropolią o znaczeniu międzynarodowym w sferach: innowacji, nauki, gospodarki i kultury</i>	<i>10</i>
II.2.1.1 Wskaźniki realizacji celu strategicznego I	10
II.2.1.2 Programy strategiczne realizowane w 2019 r. w ramach celu strategicznego I	14
II.2.1.3 Programy strategiczne realizowane w 2019 r., których wybrane zadania realizują cel strategiczny I	18
II.2.1.4 Wykaz zadań realizowanych w 2019 r. w ramach celu strategicznego I nieobjętych Programami strategicznymi	19
II.2.1.5 Wydatki na realizację celu strategicznego I	19
II.2.2 Cel strategiczny II	21
<i>Kraków – miasto rozwijające gospodarkę opartą na wiedzy</i>	<i>21</i>
II.2.2.1 Wskaźniki realizacji celu strategicznego II	21
II.2.2.2 Programy strategiczne realizowane w 2019 r. w ramach celu strategicznego II	25
II.2.2.3 Wykaz zadań realizowanych w 2019 r. w ramach celu strategicznego II nieobjętych Programami strategicznymi	28
II.2.2.4 Wydatki na realizację celu strategicznego II	30
II.2.3 Cel strategiczny III	32
<i>Kraków – kreatywna i korzystająca z potencjału kulturowego nowoczesna metropolia</i>	<i>32</i>
II.2.3.1 Wskaźniki realizacji celu strategicznego III	32
II.2.3.2 Programy strategiczne realizowane w 2019 r. w ramach celu strategicznego III	34
II.2.3.3 Programy strategiczne realizowane w 2019 r., których wybrane zadania realizują cel strategiczny III	36
II.2.3.4 Wykaz zadań realizowanych w 2019 r. w ramach celu strategicznego III nieobjętych Programami strategicznymi	37
II.2.3.5 Wydatki na realizację celu strategicznego III	37
II.2.4 Cel strategiczny IV	38
<i>Kraków – miasto przyjazne do życia</i>	<i>38</i>
II.2.4.1 Wskaźniki realizacji celu strategicznego IV	38
II.2.4.2 Polityki realizowane w 2019 r. w ramach celu strategicznego IV	43
II.2.4.3 Programy strategiczne realizowane w 2019 r. w ramach celu strategicznego IV	43
II.2.4.4 Programy strategiczne realizowane w 2019 r., których wybrane zadania realizują cel strategiczny IV	60
II.2.4.5 Wykaz zadań realizowanych w 2019 r. w ramach celu strategicznego IV nieobjętych Programami strategicznymi	60
II.2.4.5 Wydatki na realizację celu strategicznego IV	62
II.2.5 Cel strategiczny V	64
<i>Silna wspólnota samorządowa mieszkańców Krakowa</i>	<i>64</i>
II.2.5.1 Wskaźniki realizacji celu strategicznego V	64
II.2.5.2 Polityki realizowane w 2019 r. w ramach celu strategicznego V	66
II.2.5.3 Programy strategiczne realizowane w 2019 r. w ramach celu strategicznego V:	66
II.2.5.4 Programy strategiczne realizowane w 2019 r., których wybrane zadania realizują cel strategiczny V	74
II.2.5.5 Wykaz zadań realizowanych w 2019 r. w ramach celu strategicznego V nieobjętych Programami strategicznymi	75
II.2.5.5 Wydatki na realizację celu strategicznego V	75
II.2.6 Cel strategiczny VI	77

Kraków – nowocześnie zarządzana metropolia	77
II.2.6.1 Wskaźniki realizacji celu strategicznego VI	77
II.2.6.2 Wykaz zadań realizowanych w 2019 r. w ramach celu strategicznego VI	79
II.2.6.3 Wydatki na realizację celu strategicznego VI	80

I. Wstęp

„Strategia Rozwoju Krakowa. Tu chcę żyć. Kraków 2030” (SRK 2030) przyjęta Uchwałą Nr XCIV/2449/18 Rady Miasta Krakowa z dnia 7 lutego 2018 roku jest nadrzędnym planem społeczno-gospodarczego rozwoju Miasta Krakowa.

Powstała w wyniku współdziałania wielu grup i środowisk zaangażowanych w prace diagnostyczne i koncepcyjne, m.in. przedstawicieli środowiska akademickiego, przedsiębiorców, aktywistów miejskich, przedstawicieli instytucji pozarządowych. Jest też efektem otwartych dyskusji i inicjowania różnorodnych form zaangażowania mieszkańców, w tym krakowskiej młodzieży.

Precyzuje wizję Krakowa w perspektywie do roku 2030, misję Samorządu oraz sześć głównych celów strategicznych dla Krakowa, wraz z przyporządkowanymi celami operacyjnymi, politykami, programami strategicznymi i projektami.

- **Wizja:**

Kraków - nowoczesna metropolia tętniąca kulturą, otwarta, bogata, bezpieczna, przyjazna, dumna z historycznego dziedzictwa, współtworzona przez mieszkańców

- **Misja:**

Misją Krakowa jest tworzenie inteligentnej metropolii, zapewniającej wysoką jakość życia, budowanie kreatywnej gospodarki, kształtowanie środowiska przestrzennego, poszanowanie środowiska przyrodniczego oraz rozwój potencjału kulturowego, poprzez współpracę podmiotów różnych sektorów oraz partnerskie współdziałanie mieszkańców

II. Informacja o realizacji Strategii Rozwoju Krakowa w 2019 roku

II.1 Dziedziny zarządzania w układzie celów strategicznych „Strategii Rozwoju Krakowa. Tu chcę żyć. Kraków 2030”

W systemie zarządzania strategicznego Gminy Miejskiej Kraków, SRK 2030 wskazuje, w których Dziedzinach zarządzania realizowane będą poszczególne cele strategiczne; wskazuje również, które działania w ramach Dziedzin zarządzania będą traktowane priorytetowo.

Dziedziny zarządzania to piętnaście jednolitych pod względem merytorycznym obszarów działań Gminy (stanowiących zarazem kluczowe obszary życia mieszkańców), określonych w stosownych zarządzeniach Prezydenta Miasta Krakowa i w Systemie informatycznym STRADOM. Każda Dziedzina zarządzania opisana jest poprzez wskaźniki dziedzinowe obiektywne i subiektywne (pochodzące z badań opinii społecznej), usługi publiczne zdefiniowane na poziomie strategicznym, zadania budżetowe oraz działania prowadzone w ich ramach. Dziedziny zarządzania obejmują także programy strategiczne, czyli opracowane zgodnie z metodyką określoną w zarządzeniu Prezydenta Miasta Krakowa, przyjęte uchwałą Rady Miasta Krakowa, dokumenty planowania średniookresowego (czasem także długookresowego), będące podstawowym instrumentem realizacji Strategii Rozwoju Krakowa. Relację pomiędzy Dziedzinami zarządzania i SRK 2030 przedstawia poniższa tabela.

Tabela 1. Dziedziny zarządzania w układzie celów strategicznych SRK 2030

Cele strategiczne SRK 2030	Dziedzina zarządzania
I. Kraków – otwartą i harmonijną metropolią o znaczeniu międzynarodowym w sferach: innowacji, nauki, gospodarki i kultury	Turystyka i promocja
	Transport
	Kultura i ochrona dziedzictwa
	Przedsiębiorczość i nauka
	Spółeczeństwo obywatelskie
	Administracja i cyfryzacja
II. Kraków – miasto rozwijające gospodarkę opartą na wiedzy	Przedsiębiorczość i nauka
	Administracja i cyfryzacja
	Oświata i wychowanie
	Planowanie przestrzenne i architektura
III. Kraków – kreatywna i korzystająca z potencjału kulturowego nowoczesna metropolia	Kultura i ochrona dziedzictwa
	Planowanie przestrzenne i architektura
IV. Kraków – miasto przyjazne do życia	Gospodarka Komunalna
	Transport
	Bezpieczeństwo publiczne
	Sport i rekreacja
	Zdrowie
	Pomoc i integracja społeczna
	Mieszkalnictwo
	Ochrona i kształtowanie środowiska
	Kultura i ochrona dziedzictwa
	Oświata i wychowanie
	Administracja i cyfryzacja
	V. Silna wspólnota samorządowa mieszkańców Krakowa
Oświata i wychowanie	

	Ochrona i kształtowanie środowiska
	Mieszkalnictwo
	Spółceństwo obywatelskie
	Turystyka i promocja
VI. Kraków – nowoczesnie zarządzana metropolia	Planowanie przestrzenne i architektura
	Ochrona i Kształtowanie środowiska
	Administracja i cyfryzacja

Źródło: „Strategia Rozwoju Krakowa. Tu chcę żyć. Kraków 2030”

Programy strategiczne – główne narzędzie realizacji SRK 2030 – z uwagi na swoją kompleksowość, mogą realizować potrzeby rozwojowe więcej niż jednej dziedziny, zatem działania podejmowane w ich ramach mogą realizować również kilka celów strategicznych równocześnie. Cele strategiczne realizowane są także poprzez zadania nieobjęte programami strategicznymi, w tym przez zadania realizowane w ramach samodzielnych projektów lub zadania bieżące powiązane z usługami publicznymi.

Ujęte w Raporcie wydatki na realizację celów strategicznych obejmują zatem zarówno wydatki poniesione na zadania realizowane w ramach programów strategicznych jak i wydatki na zadania nie objęte programami, ale realizujące cele SRK 2030.

Jeśli Program strategiczny powiązany był z więcej niż jednym celem strategicznym SRK 2030, Raport prezentuje zadania ujęte w Programie w układzie celów strategicznych.

Pełen wykaz Programów strategicznych oraz zadań związanych z ich realizacją w 2019 r. znajduje się w Załączniku Nr 1 do Raportu.

Tabela 2. Cele strategiczne SRK 2030 vs programy strategiczne realizowane w 2019 r.

Cele strategiczne SRK 2030	Programy strategiczne
I. Kraków – otwartą i harmonijną metropolią o znaczeniu międzynarodowym w sferach: innowacji, nauki, gospodarki i kultury	Strategia Rozwoju Turystyki w Krakowie na lata 2014-2020 Program Strategiczny Promocji Miasta Krakowa na lata 2016–2022 <i>Plan zrównoważonego rozwoju transportu zbiorowego dla Gminy Miejskiej Kraków i Gmin sąsiadujących</i> <i>Studium podstawowych tras rowerowych</i> <i>Program obsługi parkingowej dla Miasta Krakowa</i>
II. Kraków – miasto rozwijające gospodarkę opartą na wiedzy	Krakowski Program Wspierania Przedsiębiorczości i Rozwoju Gospodarczego Miasta 2016–2020 Program Promocji Zatrudnienia, Aktywizacji Zawodowej dla Gminy Miejskiej Kraków
III. Kraków – kreatywna i korzystająca z potencjału kulturowego nowoczesna metropolia	Program Rozwoju Kultury w Krakowie do roku 2030 <i>Plan gospodarki niskoemisyjnej dla Gminy Miejskiej Kraków</i> <i>Miejski Program Rewitalizacji Krakowa</i>
IV. Kraków – miasto przyjazne do życia	Miejski Program Ochrony Zdrowia <i>Zdrowy Kraków 2019-2021</i> , w tym: <ul style="list-style-type: none"> Miejski Program Ochrony Zdrowia Psychicznego na lata 2019-2021
	Program Rozwoju Sportu w Krakowie Program poprawy bezpieczeństwa dla miasta Krakowa pn. <i>Bezpieczny Kraków na lata 2018 – 2020</i> <i>Plan zrównoważonego rozwoju publicznego transportu zbiorowego dla Gminy Miejskiej Kraków oraz gmin sąsiadujących, z którymi Gmina Miejska Kraków zawarła porozumienie w zakresie organizacji publicznego transportu zbiorowego</i> <i>Studium podstawowych tras rowerowych</i> <i>Program obsługi parkingowej dla miasta Krakowa</i> <i>Plan gospodarki niskoemisyjnej dla Gminy Miejskiej Kraków</i>

	<p>Powiatowy program zwiększenia lesistości miasta Krakowa na lata 2018-2040 Miejski Program Rewitalizacji Krakowa Program ochrony środowiska przed hałasem dla Miasta Krakowa 2019-2023 Program Ograniczenia Niskiej Emisji</p> <p>Program termomodernizacji budynków jednorodzinnych dla Miasta Krakowa na lata 2018 - 2019 <i>Program Strategiczny Promocji Miasta Krakowa na lata 2016-2022</i></p>
<p>V. Silna wspólnota samorządowa mieszkańców Krakowa</p>	<p>Wieloletni program gospodarowania mieszkaniowym zasobem Gminy Miejskiej Kraków oraz zasobem tymczasowych pomieszczeń na lata 2018-2023 Powiatowy Program Działania na Rzecz Osób Niepełnosprawnych na lata 2019-2022 Strategia Rozwiązywania Problemów Społecznych Krakowa na lata 2015-2020 w tym:</p> <ul style="list-style-type: none"> • Program Przeciwdziałania Przemocy w Rodzinie oraz Ochrony Ofiar Przemocy w Rodzinie dla Gminy Miejskiej Kraków na lata 2014-2020 • Program Wspierania Osób Bezdomnych w Gminie Miejskiej Kraków na lata 2016-2020 • Program Aktywnego Ograniczenia Ubóstwa w Gminie Miejskiej Kraków na lata 2016-2020 • Program Wspierania Rodziny dla Gminy Miejskiej Kraków na lata 2019-2021 <p>Program Aktywności Społecznej i Integracji Osób Starszych na lata 2015-2020 Program „Otwarty Kraków” Program aktywnego uczestnictwa młodzieży w życiu miasta „Młody Kraków 2.0” na lata 2019-2023 <i>Program strategiczny promocji miasta Krakowa na lata 2016-2023</i></p>
<p>VI. Kraków – nowocześnie zarządzana metropolia</p>	<p>Portfel projektów: Program Elektroniczna Komunikacja i Obsługa (EKO)</p>

Źródło: „Strategia Rozwoju Krakowa. Tu chcę żyć. Kraków 2030”

II.2 Informacja o stopniu realizacji celów SRK 2030 – wskaźniki strategiczne oraz polityki, programy i projekty

Zgodnie z zapisami SRK2030, skuteczność realizacji Strategii i wdrażających ją programów strategicznych jest monitorowana poprzez:

- wskaźniki strategiczne ujęte w Strategii,
- wskaźniki ujęte w programach strategicznych i projektach,
- analizy porównawcze, w miarę możliwości także z innymi miastami w Polsce,
- analizy trendów rozwojowych.

Wskaźniki sygnalizują trendy, dokumentują zjawiska i odzwierciedlają opinie mieszkańców o jakości życia w mieście. Katalog wskaźników strategicznych nie jest zbiorem zamkniętym; zgodnie z intencją twórców może podlegać zmianom i poszerzaniu, w miarę pojawiania się nowych zasobów informacyjnych i potrzeb, związanych na przykład z wdrażanymi programami strategicznymi. Oprócz bieżącego monitoringu realizacji celów i sporządzanego corocznie raportu, twórcy przewidzieli również ewaluację SRK2030 (raz na dwa lata), z udziałem mieszkańców i środowisk zainteresowanych rozwojem miasta, jako podstawę do dalszych decyzji o zmianach bądź uzupełnieniach wyznaczonych celów.

Rok 2019 był drugim rokiem obowiązywania SRK2030, ale wszędzie, gdzie było to możliwe parametry rozwoju zostały przedstawione w szerszej perspektywie ostatnich kilku lat.

W 2019 roku, w związku z oszczędnościami wynikłymi ze zmniejszenia dochodów samorządów i konieczną weryfikacją priorytetów, nie odbyły się zaplanowane badania jakości życia i jakości usług publicznych w Krakowie, badające odczucia krakowian na temat rozwoju miasta i stanowiące źródło wiedzy dla wybranych wskaźników. W raporcie oznaczono je adnotacją „brak pomiaru”.

Niniejszy Raport został opracowany z wykorzystaniem systemu informatycznego STRADOM (STRATEGIA Dużego Obszaru Miejskiego), wspomagającego Zintegrowany System Zarządzania w Gminie. System wspomaga zarządzanie na poziomie strategicznym (cele SRK 2030, Dziedziny zarządzania, Wieloletnia Prognoza Finansowa) i operacyjnym (programy, zadania i projekty), umożliwiając planowanie programów i zadań w powiązaniu z celami SRK 2030 i Dziedzinami zarządzania oraz monitorowanie ich realizacji z uwzględnieniem nakładów finansowych oraz efektów i rezultatów działań w perspektywie rocznej i wieloletniej z wykorzystaniem wskaźników jakości życia w mieście i jakości usług publicznych. System wspiera także procesy zarządzania ryzykiem, audytu i kontroli wewnętrznej oraz umożliwia gromadzenie i udostępnianie bieżącej i okresowej informacji dla celów zarządczych.

Poniższa tabela prezentuje wydatki poniesione na realizację celów strategicznych w 2019 roku, w ujęciu zbiorczym.

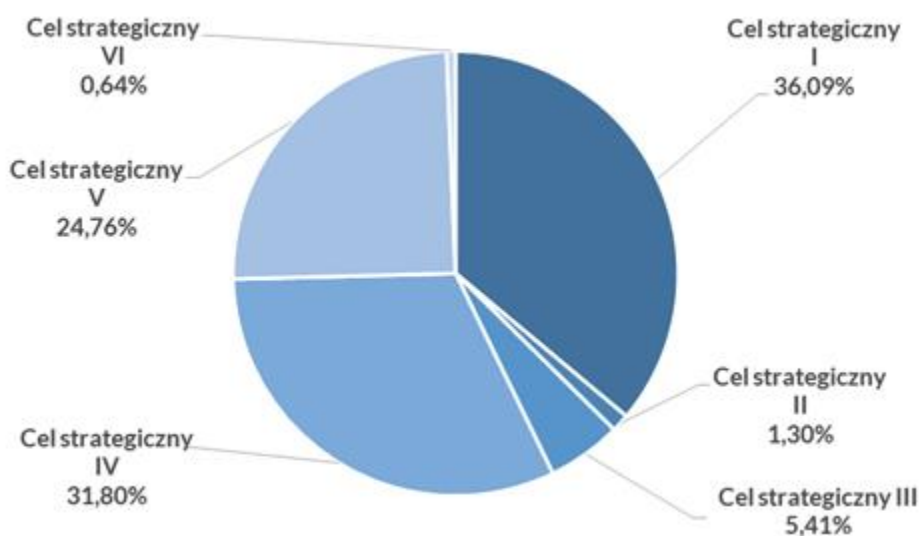
Tabela 3. Wydatki w ramach Budżetu Miasta i Wieloletniej Prognozy Finansowej na realizację celów strategicznych w latach 2018 -2019 (w PLN)

Cel strategiczny	2018	2019
Cel strategiczny I Kraków – otwartą i harmonijną metropolią o znaczeniu międzynarodowym w sferach: innowacji, nauki, gospodarki i kultury	631 431 596	658 577 936
Cel strategiczny II Kraków – miasto rozwijające gospodarkę opartą na wiedzy	2 174 103	23 774 137
Cel strategiczny III Kraków – kreatywna i korzystająca z potencjału kulturowego nowoczesna metropolia	89 440 435	98 713 068

Cel strategiczny IV Kraków – miasto przyjazne do życia	428 277 781	580 264 963
Cel strategiczny V Silna wspólnota samorządowa mieszkańców Krakowa	369 336 424	451 867 883
Cel strategiczny VI Kraków – nowoczesnie zarządzana metropolia	1 968 338	11 662 553
Cele strategiczne łącznie:	1 576 628 677	1 824 860 540

Źródło: System STRADOM, dane własne UMK

Rysunek 1. Wydatki w ramach Budżetu Miasta i Wieloletniej Prognozy Finansowej na realizację celów strategicznych w 2019 r. (w %)



Źródło: System STRADOM, dane własne UMK

II.2.1 Cel strategiczny I

Kraków – otwartą i harmonijną metropolią o znaczeniu międzynarodowym w sferach: innowacji, nauki, gospodarki i kultury

Realizacja celu ukierunkowana jest na:

- uczynienie Krakowa otwartą i harmonijną metropolią o znaczeniu międzynarodowym w sferach innowacji, nauki, gospodarki i kultury,
- wykorzystanie potencjału Krakowa i Krakowskiego Obszaru Metropolitalnego do budowy trwałego partnerstwa z innymi metropoliami Europy,
- ukierunkowanie potencjału Krakowa na budowanie nowych relacji wewnętrznych, opartych na zaufaniu mieszkańców, instytucji i lokalnych środowisk,
- wykorzystanie potencjału Krakowa do budowy silnego wizerunku i stabilnej pozycji miasta przyszłości.

Uszczegółowieniem celu strategicznego są dwa cele operacyjne:

- I.1 Kraków – węzłem w sieci metropolii Polski, Europy i świata,
- I.2 Skoordynowane wykorzystywanie potencjałów Krakowskiego Obszaru Metropolitalnego (KOM).

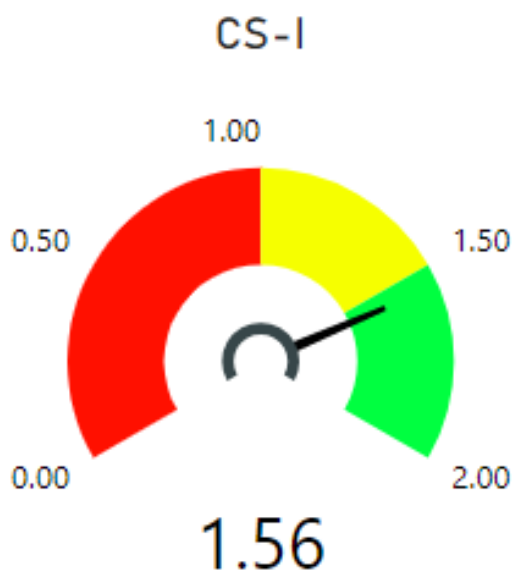
Opisane w SRK 2030 kluczowe działania podejmowane dla realizacji celu obejmują m.in.:

- wzmacnianie marki Krakowa jako silnego ośrodka akademickiego,
- włączanie Krakowa w realizację wydarzeń o znaczeniu międzynarodowym w zakresie nauki, kultury, sportu,
- angażowanie Krakowa w rozwój turystyki, w tym biznesowej i kongresowej,
- angażowanie Miasta w rozwój międzynarodowych połączeń lotniczych,
- usprawnienie transportu zbiorowego, walka z zanieczyszczeniem powietrza,
- stwarzanie warunków dla lokowania w Krakowie prestiżowych instytucji, biznesowych, kulturalnych, naukowych,
- rozszerzanie współpracy z gminami KOM.

II.2.1.1 Wskaźniki realizacji celu strategicznego I

Ocena stopnia realizacji celu strategicznego I opiera się na dwunastu wskaźnikach, dla których określono wartości docelowe w Strategii Rozwoju Krakowa z perspektywą do 2030 r. Stopień realizacji każdego celu strategicznego w 2019 r. pokazany jest w sposób zagregowany za pomocą wskaźnika zbiorczego (Rys. 1) oraz dla każdego wskaźnika osobno – w tabelach poniżej (Tabele od 16 do 26).

Rys. 1 Wskaźnik zbiorczy realizacji CS-I na koniec 2019 r.



Wartość wskaźnika zbiorczego dla CS-I mierzy wartości 12 wskaźników oceny CS-I osiągnięte na koniec 2019 r. w stosunku do wartości docelowych przewidzianych na koniec 2030 r. Wartość wskaźnika zbiorczego zawiera się w przedziale od 0,00 (wartość najniższa) do 2,00 (wartość najwyższa nazwana znakomitą). Im bardziej wartość indeksu zbliża się do wartości znakomitej, tym wartość wskaźników bliższa jest ich wartości docelowych.

Tabela 4. Liczba placówek dyplomatycznych oraz siedzib instytucji międzynarodowych

Wskaźnik SRK 2030	Symbol wskaźnika	Wartość 2017	Wartość 2018	Wartość 2019	Wartość docelowa 2030
Liczba placówek dyplomatycznych oraz siedzib instytucji międzynarodowych	W15_H	33	33	35 (konsulaty)	Utrzymanie 2. miejsca w kraju

Źródło: System STRADOM, dane Ministerstwa Spraw Zagranicznych

Kraków utrzymał w 2019 roku pozycję drugiego po Warszawie miasta Polski z największą liczbą placówek dyplomatycznych – swoje siedziby w Krakowie ulokowały w 2019 roku konsulaty Bułgarii oraz Indonezji.

Tabela 5. Liczba osób odwiedzających i turystów ogółem

Wskaźnik SRK 2030	Symbol wskaźnika	Wartość 2017	Wartość 2018	Wartość 2019	Wartość docelowa 2030
Liczba osób odwiedzających Kraków	W8_H	12,90 mln	13,50 mln	14,05 mln	Trend wzrostowy
Liczba turystów (> 1 dzień) ogółem,	W16_H	9,10 mln	9,65 mln	10,15 mln	Trend wzrostowy
Liczba turystów zagranicznych	W17_H	2,80 mln	2,85 mln	3,05 mln	Trend wzrostowy

Źródło: System STRADOM, dane własne UMK

Atrakcyjność Krakowa w ruchu turystycznym w 2019 roku potwierdzał dalszy wzrost liczby osób odwiedzających, a wśród nich turystów, czyli gości przebywających w mieście dłużej niż 1 dzień.

Tabela 6. Udział studentów zagranicznych w ogólnej liczbie studentów

Wskaźnik SRK 2030	Symbol wskaźnika	Wartość 2017	Wartość 2018	Wartość 2019	Wartość docelowa 2030
Udział studentów zagranicznych w ogólnej liczbie studentów	W3_N	5,14%	5,43%	6,27%	Trend wzrostowy

Źródło: System STRADOM, dane własne UMK

Zwiększała się popularność Krakowskiego Ośrodka Naukowo-Akademickiego wśród zagranicznych studentów (8149 osób w 2019 roku), co sprzyja stopniowemu wzrostowi „umiędzynarodowienia” krakowskich uczelni.

Tabela 7. Liczba firm z kapitałem zagranicznym z siedzibą w Krakowie

Wskaźnik SRK 2030	Symbol wskaźnika	Wartość 2017	Wartość 2018	Wartość 2019	Wartość docelowa 2030
Liczba firm z kapitałem zagranicznym z siedzibą w Krakowie	W28_G	1 415	1 781	dane dostępne będą w lutym 2021	Utrzymanie 2. miejsca w kraju

Źródło: System STRADOM, dane GUS

Wskaźnik liczby firm z kapitałem zagranicznym z siedzibą w Krakowie obrazuje konkurencyjną pozycję Krakowa wobec innych miast Polski. Pełna ocena pozycji Krakowa w porównaniu z Warszawą, Wrocławiem, Poznaniem, Łodzią i Gdańskiem możliwa będzie dopiero w I kwartale 2021 roku, kiedy zostaną uzupełnione dane przez GUS.

Tabela 8. Liczba spółek giełdowych z siedzibą w Krakowie

Wskaźnik SRK 2030	Symbol wskaźnika	Wartość 2017	Wartość 2018	Wartość 2019	Wartość docelowa 2030
Liczba spółek giełdowych z siedzibą w Krakowie	W29_G	25	25	19	Osiągnięcie 2. miejsca w kraju

Źródło: System STRADOM, dane własne UMK

W 2019 roku nastąpiło zmniejszenie liczby spółek giełdowych z siedzibą w Krakowie. Kraków z 19 spółkami zajmuje 3. miejsce względem liczby spółek giełdowych ogółem. Wyprzedza nas Warszawa (132 spółki) i Wrocław (30 spółek). Za nami plasują się Poznań i Gdańsk (po 12 spółek giełdowych) i Łódź (7).

Tabela 9. Liczba uczestników wydarzeń organizowanych przez KBF

Wskaźnik SRK 2030	Symbol wskaźnika	Wartość 2017	Wartość 2018	Wartość 2019	Wartość docelowa 2030
Liczba uczestników wydarzeń organizowanych przez Krakowskie Biuro Festiwalowe (KBF)	W29_K	500 000	628 100	656 650	Trend wzrostowy

Źródło: System STRADOM, dane własne UMK

Wzrost liczby uczestników wydarzeń organizowanych przez Krakowskie Biuro Festiwalowe (KBF) świadczył o utrzymującej się w 2019 roku międzynarodowej i ogólnopolskiej pozycji Krakowa związanej z działalnością kulturalną.

Tabela 10. Liczba pasażerów obsługiwanych przez MPL Kraków-Balice

Wskaźnik SRK 2030	Symbol wskaźnika	Wartość 2017	Wartość 2018	Wartość 2019	Wartość docelowa 2030
Liczba pasażerów obsługiwanych przez Międzynarodowy Port Lotniczy Kraków-Balice	W46_T	5 835 189	6 769 369	8 410 817	Trend wzrostowy

Źródło: System STRADOM, dane własne UMK

W 2019 roku odnotowano znaczący wzrost liczby obsługiwanych pasażerów przez Międzynarodowy Port Lotniczy w Balicach – 8 410 817 osób, co stanowiło wzrost o 24% w stosunku do roku poprzedniego i świadczyło o poprawie dostępności Krakowa w ruchu lotniczym w okresie minionego roku.

Tabela 11. Saldo migracji na pobyt stały ludności Krakowa

Wskaźnik SRK 2030	Symbol wskaźnika	Wartość 2017	Wartość 2018	Wartość 2019	Wartość docelowa 2030
Saldo migracji na pobyt stały ludności Krakowa	W30_A	2 002 osób	4 714 osób	6 972 osób	1 642 osób

Źródło: System STRADOM, dane własne UMK

W 2019 roku znacznie wzrosła liczba osób meldujących się na pobyt stały w Krakowie, być może związane było to z wprowadzeniem Karty Krakowskiej dla osób rozliczających podatek PIT w naszym mieście, oferującej wiele zniżek, w tym na komunikację miejską oraz do miejskich instytucji kultury.

Tabela 12. Saldo migracji na pobyt stały ludności sąsiadujących z Krakowem powiatów

Wskaźnik SRK 2030	Symbol wskaźnika	Wartość 2017	Wartość 2018	Wartość 2019	Wartość docelowa 2030
Saldo migracji na pobyt stały ludności sąsiadujących powiatów	W31_A	3 521 osób	3 213 osób	3 627 osób	5 580 osób

Źródło: System STRADOM, dane własne UMK

Saldo migracji w powiecie krakowskim i wielickim było ciągle dodatnie, w 2019 roku wartość wskaźnika wzrosła w stosunku do 2018 roku.

Tabela 13. Wskaźnik nadatku czasu poświęconego na podróż w stosunku do sytuacji braku utrudnień w ruchu

Wskaźnik SRK 2030	Symbol wskaźnika	Wartość 2017	Wartość 2018	Wartość 2019	Wartość docelowa 2030
Wskaźnik nadatku czasu poświęconego na podróż w stosunku do sytuacji braku utrudnień w ruchu	W49_T	40%	40%	45%	Utrzymanie lub zmniejszenie wartości wskaźnika

Źródło: System STRADOM, dane Tom Tom Traffic Index

Wskaźnik określa procent wydłużenia ogólnego czasu podróży w porównaniu z czasem podróży w warunkach bez utrudnień w ruchu – z uwzględnieniem dni roboczych. 45% oznacza 45% dodatkowego czasu podróży w przypadku każdej podróży, w dowolnym miejscu w mieście, w dowolnym czasie, w porównaniu z czasem podróży w warunkach swobodnego przepływu. Przyczyną zwiększenia wartości wskaźnika mogła być duża liczba inwestycji i remontów drogowych w 2019 roku, ale wskazuje także na konieczność zdecydowanych działań w celu ograniczania liczby samochodów w mieście.

Tabela 14. Liczba pasażerów ruchu kolejowego (Szybka Kolej Aglomeracyjna)

Wskaźnik SRK 2030	Symbol wskaźnika	Wartość 2017	Wartość 2018	Wartość 2019	Wartość docelowa 2030
Liczba pasażerów ruchu kolejowego (Szybka Kolej Aglomeracyjna)	W48_T	5,73 mln	6,47 mln	6,43 mln	Trend wzrostowy

Źródło: System STRADOM

Liczba pasażerów ruchu kolejowego (Szybka Kolej Aglomeracyjna) utrzymywała się praktycznie na nie zmienionym poziomie w stosunku do roku ubiegłego.

II.2.1.2 Programy strategiczne realizowane w 2019 r. w ramach celu strategicznego I

- 1) Strategia Rozwoju Turystyki w Krakowie na lata 2014–2020
- 2) Program Strategiczny Promocji Miasta Krakowa na lata 2016–2022
- 3) *Plan zrównoważonego rozwoju transportu zbiorowego dla Gminy Miejskiej Kraków i Gmin sąsiadujących*
- 4) *Studium podstawowych tras rowerowych*
- 5) *Program obsługi parkingowej dla Miasta Krakowa*

PS/H1/2015 Strategia Rozwoju Turystyki w Krakowie na lata 2014–2020

Podstawa prawna: uchwała nr CXXI/1965/14 Rady Miasta Krakowa z dnia 5 listopada 2014 r.
Daty obowiązywania: do 2020 roku

Cel Programu: Zwiększenie atrakcyjności turystycznej miasta poprzez:

- 1) deglomerację przestrzenną ruchu turystycznego,
- 2) wydłużenie wysokiego sezonu turystycznego,
- 3) koncentrację na wybranych segmentach ruchu turystycznego,
- 4) nowe technologie,
- 5) doskonalenie kadr,
- 6) komunikację i współpracę,
- 7) organizację Festiwali,
- 8) gościnność miasta,

tak aby:

zrównoważony rozwój turystyki przyczyniał się do wzrostu gospodarczego Miasta, wpływając pozytywnie na poziom życia mieszkańców.

Wskaźniki realizacji

Wskaźnik	Symbol	Wartość 2017	Wartość 2018	Wartość 2019
Liczba turystów ogółem	W16_H	9,1 mln	9,65 mln	10,15 mln

Zadania realizowane w Programie w 2019 roku:

Zadania inwestycyjne		Wydatki (w PLN)
ZBK/K1.10/17	Restauracja Fortu 52a "Łapianka" i adaptacja dla Muzeum i Centrum Ruchu Harcerskiego	20 935
ZBK/K1.12/15	Restauracja wraz z adaptacją obiektu fortecznego na siedzibę podmiotów kultury na bazie nieruchomości zabudowanej Fortem Nr 52 Borek	4 162 821
ZDMK/O1.5/17	Posadowienie toalet na terenie Krakowa	356 082
Zadania/Działania bieżące		
WT/BIZ	Promocja Turystyki Biznesowej	1 030 851
WT/RTS/02	Rozwój Turystyki/Wsparcie Systemu Informacji Turystycznej	117 881
WT/RTS/03	Rozwój Turystyki/Realizacja Strategii Rozwoju Turystyki w Krakowie	1 394 253
WT/RTS/04	Rozwój Turystyki/Konferencja Miast Historycznych	50 000
WT/RTS/05	Rozwój Turystyki/ Europejska Stolica Kultury Gastronomicznej	998 688
WT/SFC	Slow Food CE	324 055
WT/TFC	Tourism Friendly Cities	11 357

Stopień realizacji zakresu rzeczowego (Kamieni Milowych) zadań inwestycyjnych ujętych w Programie w 2019 roku: 75%.

PS/H2/2016 Program Strategiczny Promocji Miasta Krakowa na lata 2016–2022

Podstawa prawna: uchwała nr LIX/1297/16 Rady Miasta Krakowa z dnia 7 grudnia 2016 r.

Daty obowiązywania: do 2022 roku

Cel Programu: Poprawa wizerunku Krakowa wśród turystów, mieszkańców i przedsiębiorców poprzez:

- 1) skoordynowanie działań promocyjnych miasta z wykorzystaniem głównej idei promocyjnej "Kraków dodaje znaczeń i porusza umysły" wraz z wynikającymi z niej wytycznymi dotyczącymi promocji,
- 2) zaangażowanie interesariuszy lokalnych (środowisk społecznych, akademickich, kulturalnych, turystycznych, rekreacyjnych, sportowych, gospodarczych) we wspólną, skoordynowaną promocję Krakowa,
- 3) precyzyjne adresowanie działań promocyjnych miasta adresowanych do wybranych grup docelowych:
 - a. mieszkańcy: aktywiści, samodzielni, roszczeniowi, bierni,
 - b. turyści: rekreacyjni, dyspersyjni, doświadczający, eksperymentujący, egzystencjalni,
 - c. przedsiębiorcy: sympatycy, ambasadorzy, negocjacy i racjoniści,

- 4) promocję zdywersyfikowanej oferty Krakowa i jej atrakcyjności dla grup docelowych,
- 5) promowanie lojalności grup docelowych względem oferty Krakowa,
- 6) informowanie grup docelowych o działaniach podejmowanych przez Miasto w związku z kluczowymi wyzwaniami rozwoju Krakowa (wyzwania społeczne, ekonomiczne, dotyczące środowiska naturalnego),

tak aby:

- 1) przedstawiciele grup docelowych promocji Krakowa tj. mieszkańcy, turyści, przedsiębiorcy i studenci postrzegali Kraków zgodnie z przyjętym pozycjonowaniem,
- 2) przedstawiciele grup docelowych promocji Krakowa tj. mieszkańcy, studenci, przedsiębiorcy znali dostępną, pełną ofertą miasta im dedykowaną oraz postrzegali ją jako atrakcyjną,
- 3) przedstawiciele grup docelowych promocji Krakowa tj. mieszkańcy, studenci, przedsiębiorcy rekomendowali Kraków i chętnie polecali go innym,
- 4) przedstawiciele grup docelowych promocji Krakowa tj. mieszkańcy, studenci, przedsiębiorcy byli lojalni względem Krakowa i deklarowali pozostanie w mieście,
- 5) przedstawiciele grup docelowych promocji Krakowa tj. mieszkańcy, studenci, przedsiębiorcy mieli świadomość działań podejmowanych przez miasto w związku z kluczowymi wyzwaniami rozwoju Krakowa (wyzwania społeczne, ekonomiczne, dot. środowiska naturalnego),
- 6) mieszkańcy, przedsiębiorcy, studenci odczuwali większe przywiązanie do miasta oraz poczucie tożsamości i dumy z miasta,
- 7) mieszkańcy czuli się dobrze poinformowani nt. spraw miasta oraz jego oferty im dedykowanej a także chętniej tworzyli i włączali się w inicjatywy lokalne,
- 8) mieszkańcy chcieli wpływać na sprawy miasta oraz odczuwali możliwości takiego wpływu,
- 9) mieszkańcy odczuwali większe przywiązanie do miasta oraz poczucie tożsamości i dumy z miasta,

Wskaźniki realizacji

Wskaźnik	Symbol	Wartość 2018	Wartość 2019 ¹
Wizerunek miasta w wybranych grupach docelowych zgodnie z ustalonym pozycjonowaniem i ESP	W22_H	Dane dostępne od 2019 r., z badań społecznych pozycji marki Krakowa.	70,70%
Zadowolenie z dostępności informacji urzędu miasta nt. spraw Krakowa i oferty miasta w wybranych grupach docelowych	W20_H	j.w	52,9%
Poziom rekomendacji miasta w wybranych grupach docelowych miasta	W24_H	j.w	71,8%
Poziom lojalności wybranych grup docelowych względem miasta	W23_H	j.w	70,8%
Poprawa jakości dialogu z miastem w wybranych grupach docelowych	W19_H	j.w	64,9%
Poczucie dumy z miasta w wybranych grupach docelowych	W18_H	j.w	72,0%
Aktywność związana z działaniami władz miasta w wybranych grupach docelowych	W21_H	j.w	23,3%
Mieszkańcy chcieli wpływać na sprawy miasta oraz odczuwali możliwości takiego wpływu.	W23_D	36,4	brak pomiaru

¹ dane dostępne od 2019r., z badań społecznych pozycji marki Krakowa.

Pomiaru wskaźników obrazujących rezultaty Programu Strategicznego Promocji Miasta (PS/H2/2016) dokonano za pomocą badań społecznych pozycji marki Krakowa. Badania zostały

przeprowadzone po raz pierwszy w roku 2019 i będą powtarzane co dwa lata. Projekt badawczy realizowano z wykorzystaniem metodyki ewaluacji pozycji marki Krakowa oraz ewaluacji skuteczności i efektywności działań promocyjnych prowadzonych przez Urząd Miasta Krakowa, dotyczących m.in. zgodności wizerunku z tożsamością marki, dumy i przywiązania do miasta, rekomendacji Krakowa, poprawy jakości dialogu miasta z grupami docelowymi. Badania ankietowe przeprowadzono w czterech grupach docelowych Programu – mieszkańców, przedsiębiorców, turystów i studentów. W celu ewaluacji opracowano zestaw wskaźników strategicznych adekwatnych do celów Programu, stanowiących średnią arytmetyczną dla odpowiedzi „raczej tak” i „zdecydowanie tak” udzielonych za każdym razem w tej samej grupie respondentów. Od 2019 roku badania ewaluacji marki Krakowa będą głównym źródłem danych dla oceny stopnia realizacji celów szczegółowych Programu PS/H2/2016.

Zadania realizowane w Programie w 2019 roku:

Zadania/Działania bieżące		Wydatki (w PLN)
KP/BWK/04	Kontakty publiczne/ Przedsięwzięcia organizowane lub współorganizowane przez KP	981 566
KP/BWK/05	Kontakty publiczne/Przedsięwzięcia lekcja śpiewania - organizowane w ramach świąt państwowych	166 496
KS/DWM	Działania Wizerunkowe Miasta	3 247 920
KS/INF/01	Informacje medialne oraz relacje publiczne/Monitoring prasy	43 542
KS/INF/03	Informacje medialne oraz relacje publiczne/ Komunikaty, ogłoszenia i sprostowania	141 294
KS/KMM/01	Kampanie Marketingowe Miasta/Kampanie Informacyjno - Promocyjne Miasta	1 125 247
KS/KMM/03	Kampanie Marketingowe Miasta/Zintegrowane kampanie informacyjno-promocyjne miasta skierowane na zewnątrz	61 452
KS/KMM/04	Kampanie Marketingowe Miasta/Organizacja marketingu miasta	40 989
KS/KMM/05	Kampanie Marketingowe Miasta/Promocja Europejskiej Stolicy Kultury Gastronomicznej	149 800
KS/MPI/01	Miejska Platforma Internetowa/Magiczny Kraków	1 495 325
KS/MPI/02	Miejska Platforma Internetowa/Dwutygodnik Miejski KRAKÓW.PL	1 094 279
KS/MPI/03	Miejska Platforma Internetowa/Programy w mediach	426 245
KS/PKK	Karta Krakowska	848 587
PI/COI/05	Obsługa inwestorów/Przygotowanie udziału Krakowa w Europejskim Kongresie Samorządów w roku następnym	1 748 504
SI/PMI/18	Wspomaganie planowania i monitorowania realizacji inwestycji strategicznych, programowych, dzielnic rocznych i wieloletnich/Działania informacyjno - promocyjne dotyczące programu inwestycyjnego	101 911
SZ/KOS/05	Komunikacja społeczna/Promocja partycypacji i konsultacji społecznych wśród mieszkańców	163 004
WT/RTS/01	Rozwój Turystyki/Polityka wydawnicza	176 834
ZZM/UGB	Projekt UGB - Witkowice GLL/Realizacja Projektu UGB - Witkowice GLL	41 204

ZZM/UKZ/06	Utrzymanie i konserwacja zieleni/Działania edukacyjno-promocyjne	372 034
------------	--	---------

II.2.1.3 Programy strategiczne realizowane w 2019 r., których wybrane zadania realizują cel strategiczny I

CO-I-2 Skoordynowane wykorzystywanie potencjałów Krakowskiego Obszaru Metropolitalnego (KOM)

PS/T1/2013 Plan zrównoważonego rozwoju transportu zbiorowego dla Gminy Miejskiej Kraków i Gmin sąsiadujących

Numer Zadania/Działania	Nazwa	Wydatki (w PLN)
GK/ST1.2/18	Nowa jakość w obsłudze szynowym transportem zbiorowym gmin Województwa Małopolskiego: Kraków, Świątyniki Górne, Siepraw i Myślenice	98 008
GK/ST10.3/16	Przebudowa stacji kolejowej SKA "Kraków Swoszowice" wraz z budową parkingu typu Park & Ride (ZIT)	67 600
GK/ST10.4/17	Budowa przystanku kolejowego SKA "Kraków Prądnik Czerwony" wraz z budową parkingu typu Park & Ride (ZIT)	1 024 511
GK/ST9.6/16	Budowa zintegrowanego węzła przesiadkowego w rejonie os. Piastów (ZIT)	108 737
GS/ST10.3/19	Przebudowa stacji kolejowej SKA "Kraków Swoszowice" wraz z budową parkingu typu Park & Ride (ZIT)	953 753
ZDMK/ST9.5/16	Budowa zintegrowanego węzła przesiadkowego wraz z parkingiem P&R Bronowice oraz terminalem autobusowym (ZIT)	421 486
ZTP/TZB/01	Transport zbiorowy/Kształtowanie oferty przewozowej - kontraktowanie oraz rozliczanie usług przewozowych	547 545 430
ZTP/TZB/02	Transport zbiorowy/Utrzymanie infrastruktury komunikacji transportowej	3 509 700
ZTP/TZB/03	Transport zbiorowy/Kształtowanie oferty przewozowej - kontraktowanie oraz rozliczanie porumień międzygminnych	25 448 091

PS/T2/2015 Studium podstawowych tras rowerowych

Numer Zadania/Działania	Nazwa	Wydatki (w PLN)
GK/T1.233/18	Budowa kładki pieszo-rowerowej w rejonie stacji kolejowej Kraków Bonarka	1 000 000
ZDMK/T1.90/16	Budowa ścieżki rowerowej od kładki na Wiśle łączącej Kazimierz z Ludwinowem wzdłuż ul. M. Konopnickiej do Ronda Matecznego, następnie wzdłuż ul. Kamieńskiego (wraz z kładką na ul. Kamieńskiego) w Krakowie (ZIT)	14 157 633
ZDMK/T1.92/17	Budowa ścieżki rowerowej od ul. Powstańców wzdłuż ulic Piasta Kołodzieja, Srebrnych Orłów, Wiślickiej w Krakowie (ZIT)	8 276
ZDMK/T1.93/17	Budowa ścieżki rowerowej od ul. Przybyszewskiego wzdłuż ulic: Armii Krajowej oraz Jasnogórskiej do granic Miasta Krakowa (ZIT)	4 080 804
ZDMK/T1.99/17	Budowa ścieżki rowerowej wzdłuż ulic Babińskiego i Skotnickiej od ul. Bunscha do ul. Trockiego w Krakowie (ZIT)	89 667

PS/T3/2012 Program obsługi parkingowej dla Miasta Krakowa

Numer Zadania/Działania	Nazwa	Wydatki (w PLN)
ZDMK/ST9.4/16	Budowa parkingu w systemie "parkuj i jedź" P&R Mały Płaszów w Krakowie (ZIT)	2 894 638

II.2.1.4 Wykaz zadań realizowanych w 2019 r. w ramach celu strategicznego I nieobjętych Programami strategicznymi

CO-I-1 Kraków – węzłem w sieci metropolii Polski, Europy i świata

Numer Zadania/Działania	Nazwa	Wydatki (w PLN)
GK/ST1.5/19	Studium poprawy zewnętrznej dostępności i obsługi komunikacyjnej terenów Międzynarodowego Portu Lotniczego im. Jana Pawła II Kraków - Balice Sp. z o.o.	36 080
GK/ST7.11/17	Budowa nowego przebiegu drogi wojewódzkiej nr 774	205 410
NW/MAS/01	Zakup i obejmowanie akcji oraz wnoszenie wkładów do spółek prawa handlowego/Dokapitalizowanie KHK S.A. celem dokapitalizowania ARM S.A. (budowa hali Widowiskowo-Sportowej w Czyżynach)	36 200 000
ZDMK/ST1.1/03	Przygotowanie budowy drogi ekspresowej S7 (odc. węzeł "Kraków Bieżanów" - węzeł "Kraków Mistrzejowice")	95 175

CO-I-2 Skoordynowane wykorzystywanie potencjałów Krakowskiego Obszaru Metropolitalnego (KOM)

Numer Zadania/Działania	Nazwa	Wydatki (w PLN)
GS/ST8.11/17	Budowa wiaduktu nad torami łączącego ul. Powstańców w Krakowie z drogą powiatową nr 2156K w miejscowości Batowice i Dziekanowice, wraz z przebudową przyległego układu drogowego	57 245
PI/KMA/01	Krakow Metropolitan Area for Business/Realizacja projektu - Krakow Metropolitan Area for Business	95 776

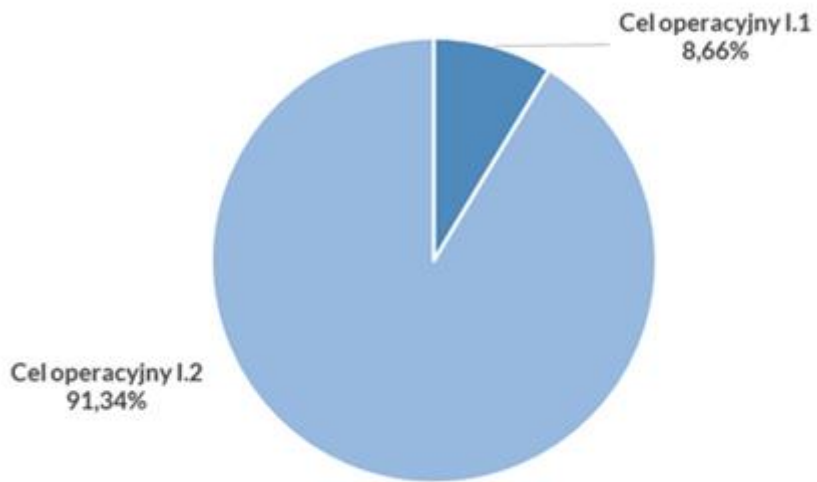
II.2.1.5 Wydatki na realizację celu strategicznego I

Tabela 15. Wydatki w ramach Budżetu Miasta i Wieloletniej Prognozy Finansowej na realizację celu strategicznego I oraz celów operacyjnych w latach 2018-2019 (w PLN)

	2018	2019
Cel strategiczny I Kraków – otwartą i harmonijną metropolią o znaczeniu międzynarodowym w sferach: innowacji, nauki, gospodarki i kultury	631 431 596	658 577 936
Cel operacyjny I.1 Kraków – węzłem w sieci metropolii Polski, Europy i świata	21 396 279	57 016 582
Cel operacyjny I.2 Skoordynowane wykorzystywanie potencjałów Krakowskiego Obszaru Metropolitalnego (KOM)	610 035 317	601 561 354

Źródło: System STRADOM, dane własne UMK

Rysunek 2. Wydatki w ramach Budżetu Miasta i Wieloletniej Prognozy Finansowej na realizację celu strategicznego I oraz celów operacyjnych w 2019 r. (w %)



Źródło: System STRADOM, dane własne UMK

II.2.2 Cel strategiczny II

Kraków – miasto rozwijające gospodarkę opartą na wiedzy

Realizacja celu ukierunkowana jest na wykorzystanie potencjału Krakowa i Krakowskiego Obszaru Metropolitalnego do budowy nowoczesnej, innowacyjnej i silnej gospodarki opartej na wiedzy, przy zaangażowaniu najwyższej jakości kadr i dostępnego – wciąż rozbudowywanego – zaplecza naukowego.

Uszczegółowieniem celu strategicznego są trzy cele operacyjne:

- II.1 Współpraca nauki, biznesu i samorządu,
- II.2 Wspieranie innowacyjności przedsiębiorstw,
- II.3 System kształcenia dostosowany do potrzeb gospodarki opartej na wiedzy.

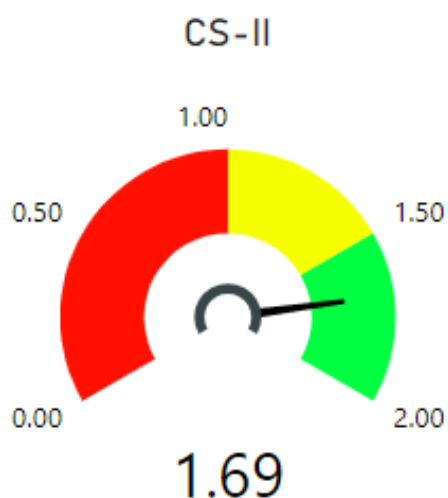
Opisane w SRK 2030 kluczowe działania podejmowane dla realizacji celu obejmują m.in.:

- inicjowanie projektów rozwojowych włączających środowisko biznesu, nauki, ngo,
- promocja Krakowa jako miejsca studiów i zdobywania doświadczenia zawodowego,
- zwiększanie zaangażowania Miasta w pozyskiwanie kadr o najwyższych kwalifikacjach, wspieranie startupów,
- przygotowanie atrakcyjnej oferty inwestycyjnej Krakowa,
- wprowadzenie ulg podatkowych wspomagających rozwój firm,
- stwarzanie warunków dla doskonalenia systemu edukacji ukierunkowanej na uzyskanie najwyższych standardów w Polsce.

II.2.2.1 Wskaźniki realizacji celu strategicznego II

Ocena stopnia realizacji celu strategicznego II opiera się na dziesięciu wskaźnikach, dla których określono wartości docelowe w Strategii Rozwoju Krakowa z perspektywą do 2030 r. Stopień realizacji każdego celu strategicznego w 2019 r. pokazany jest w sposób zagregowany za pomocą wskaźnika zbiorczego (Rys. 2) oraz dla każdego wskaźnika osobno – w tabelach poniżej (Tabele od 16 do 26).

Rys. 2 Wskaźnik zbiorczy CS-II na koniec 2019 r.



Wartość wskaźnika zbiorczego dla CS-II mierzy wartości 10 wskaźników oceny CS-II osiągnięte na koniec 2019 r. w stosunku do wartości docelowych przewidzianych na koniec 2030 r. Wartość wskaźnika zbiorczego zawiera się w przedziale od 0,00 (wartość najniższa) do 2,00 (wartość najwyższa nazwana znakomitą). Im bardziej wartość indeksu zbliża się do wartości znakomitej, tym wartość wskaźników bliższa jest ich wartości docelowych.

Tabela 16. Wysokość dofinansowania projektów badawczych w krakowskich uczelniach ze środków NCN i NCBiR

Wskaźnik SRK 2030	Symbol wskaźnika	Wartość 2017	Wartość 2018	Wartość 2019	Wartość docelowa 2030
Wysokość dofinansowania projektów badawczych w krakowskich uczelniach ze środków Narodowego Centrum Nauki i Narodowego Centrum Badań i Rozwoju	W12_N	286 031 509 PLN	242 289 220 PLN	331 883 283 PLN	Trend wzrostowy

Źródło: System STRADOM, dane własne UMK

Uczelnie publiczne i niepubliczne były beneficjentami grantów umożliwiającymi inwestowanie w badania i rozwój naukowy. Krakowskie środowisko naukowo-badawcze z powodzeniem wykorzystuje zewnętrzne finansowanie dla realizowania projektów badawczych.

Tabela 17. Liczba publikacji krakowskich uczelni

Wskaźnik SRK 2030	Symbol wskaźnika	Wartość 2017	Wartość 2018	Wartość 2019	Wartość docelowa 2030
Liczba publikacji krakowskich uczelni	W13_N	6 396	6 792	7 159	Trend wzrostowy

Źródło: System STRADOM, dane własne UMK

Tabela 18. Liczba absolwentów studiów na wybranych kierunkach technicznych

Wskaźnik SRK 2030	Symbol wskaźnika	Wartość 2017	Wartość 2018	Wartość 2019	Wartość docelowa 2030
Liczba absolwentów studiów na wybranych kierunkach technicznych	W14_N	9 126	7 898	7559 (dane wstępne)	Utrzymanie 1. miejsca w kraju

Źródło: System STRADOM, dane GUS

Zainteresowanie kierunkami technicznymi uznawanymi za strategiczne dla rozwoju gospodarki, według wstępnych danych z GUS za 2019 r., utrzymuje się w Krakowie od kilku lat na podobnym poziomie względem całkowitej liczby studentów - w latach 2017-2019 to odpowiednio 5,7%; 5,2% i 5,8%. Do kierunków technicznych zaliczane są studia prowadzące nauczanie w zakresie

technologii teleinformacyjnych, interdyscyplinarnych programów i kwalifikacji obejmujących technologie informacyjno-komunikacyjne oraz inżynieryjno-techniczne. Obecnie nie jest możliwe porównanie liczby krakowskich absolwentów z miastami posiadającymi podobną ofertę kierunków technicznych: Warszawą, Wrocławiem, Poznaniem, Trójmiastem i Łodzią, gdyż całościowe dane dotyczące przedmiotowego obszaru GUS opublikuje w październiku 2020.

Tabela 19. Pozycja najlepszej krakowskiej uczelni w rankingu „Perspektyw”

Wskaźnik SRK 2030	Symbol wskaźnika	Wartość 2017	Wartość 2018	Wartość 2019	Wartość docelowa 2030
Pozycja najlepszej krakowskiej uczelni w rankingu „Perspektyw”	W15_N	1 miejsce	1 miejsce	2 miejsce	Utrzymanie 1. miejsca w kraju (<i>ex aequo</i> z Warszawą)

Źródło: System STRADOM, dane własne UMK

Uczelnie krakowskie, w szczególności Uniwersytet Jagielloński, są wysoko oceniane w rankingach krajowych i należą do czołówki polskich uczelni w rankingach międzynarodowych. W rankingu miesięcznika i portalu edukacyjnego „Perspektyw”, mierzącym atrakcyjność oraz kondycję polskich uczelni, Uniwersytet Jagielloński zajął w 2019 roku 2. pozycję, za Uniwersytetem Warszawskim). W latach 2017 i 2018 Uniwersytet Jagielloński był *ex aequo* z Uniwersytetem Warszawskim na 1. pozycji.

Tabela 20. Odsetek mieszkańców posiadających wyższe wykształcenie

Wskaźnik SRK 2030	Symbol wskaźnika	Wartość 2011	Wartość 2021 ¹	Wartość docelowa 2030
Odsetek mieszkańców posiadających wyższe wykształcenie	W16_N	32%	dane będą dostępne w 2022 roku	Trend wzrostowy

Źródło: System STRADOM, dane własne UMK

¹ wartość wskaźnika mierzona jest raz na dziesięć lat w ramach Spisu Powszechnego

Tabela 21. Średni wynik egzaminów maturalnych w stopniu podstawowym z matematyki¹

Wskaźnik SRK 2030	Symbol wskaźnika	Wartość 2017	Wartość 2018	Wartość 2019	Wartość docelowa 2030
Średni wynik egzaminów maturalnych w stopniu podstawowym z matematyki	W52_E	64%	64%	66%	Uzyskanie 1. miejsca w kraju

Źródło: System STRADOM, Okręgowa Komisja Egzaminacyjna w Krakowie

¹ tegoroczni absolwenci, sesja majowa

Średni wynik egzaminu maturalnego z matematyki w stopniu podstawowym w krakowskich szkołach średnich w 2019 roku był drugim (po Warszawie, 68%) najlepszym wynikiem wśród miast referencyjnych (Warszawa, Kraków, Wrocław, Gdańsk, Poznań, Łódź) i osiągnął poziom zdecydowanie powyżej średniego wyniku dla całej Polski (58%).

Tabela 22. Odsetek uczniów przystępujących do egzaminów maturalnych w stopniu rozszerzonym z matematyki¹

Wskaźnik SRK 2030	Symbol wskaźnika	Wartość 2017	Wartość 2018	Wartość 2019	Wartość docelowa 2030
Odsetek uczniów przystępujących do egzaminów maturalnych w stopniu rozszerzonym z matematyki	W53_E	37,5%	36,5%	36%	Utrzymanie 1.miejsca w kraju

Źródło: System STRADOM, dane własne UMK, Okręgowa Komisja Egzaminacyjna w Krakowie
¹ tegoroczni absolwenci, sesja majowa

Odsetek uczniów szkół krakowskich, którzy oprócz egzaminu obowiązkowego z matematyki wybrali egzamin na poziomie rozszerzonym był drugim, po Wrocławiu, najwyższym odsetkiem w kraju. Dla porównania, w Warszawie w 2019 roku odsetek wynosił 33%, w Łodzi 32%, w Gdańsku 26%.

Tabela 23. Średni wynik egzaminów maturalnych w stopniu podstawowym z języka polskiego¹

Wskaźnik SRK 2030	Symbol wskaźnika	Wartość 2017	Wartość 2018	Wartość 2019	Wartość docelowa 2030
Średni wynik egzaminów maturalnych w stopniu podstawowym z języka polskiego	W55_E	62%	61%	58%	Utrzymanie 1. miejsca w kraju

Źródło: System STRADOM, Okręgowa Komisja Egzaminacyjna w Krakowie
¹ tegoroczni absolwenci, sesja majowa

Średni wynik egzaminu maturalnego z języka polskiego w stopniu podstawowym w krakowskich szkołach średnich w 2019 roku był wśród miast referencyjnych (Kraków, Warszawa, Wrocław, Gdańsk, Łódź, Poznań) drugim najwyższym wynikiem (podobny wyniki osiągnęła Warszawa (58,6%); był też wyższy o 6 punktów procentowych od średniego wyniku dla całej Polski (52%). Dla porównania, trzeci na liście Wrocław uzyskał 55,5%.

Tabela 24. Odsetek uczniów przystępujących do egzaminów maturalnych w stopniu rozszerzonym z języka angielskiego¹

Wskaźnik SRK 2030	Symbol wskaźnika	Wartość 2017	Wartość 2018	Wartość 2019	Wartość docelowa 2030
Odsetek uczniów przystępujących do egzaminów maturalnych w stopniu rozszerzonym z języka angielskiego	W54_E	70,8%	72,5%	74%	Uzyskanie 1.miejsca w kraju

Źródło: System STRADOM, dane własne UMK, Okręgowa Komisja Egzaminacyjna w Krakowie
¹ tegoroczni absolwenci, sesja majowa

Odsetek uczniów przystępujących do egzaminów maturalnych w stopniu rozszerzonym z języka angielskiego w Krakowie sukcesywnie wzrasta. Wśród miast referencyjnych (Kraków,

Warszawa, Wrocław, Gdańsk, Łódź, Poznań) w 2019 roku najwyższy poziom uzyskała Warszawa (78%), następnie Kraków i Gdańsk (po 74%).

Tabela 25. Odsetek mieszkańców w wieku produkcyjnym

Wskaźnik SRK 2030	Symbol wskaźnika	Wartość 2017	Wartość 2018	Wartość 2019	Wartość docelowa 2030
Odsetek mieszkańców w wieku produkcyjnym	W34_A	60,3%	59,6%	59,1%	52%

Źródło: System STRADOM, dane własne UMK

Wskaźnik określa potencjał dostępności pracowników dla gospodarki. Zmniejszający się udział mieszkańców w wieku produkcyjnym jest trendem ogólnopolskim, a odsetek w żadnym z analizowanych miast referencyjnych nie przekroczył 60% – dla porównania dla Warszawy wynosił on 57,3%, dla Łodzi 56,4%, dla Poznania 58,1%, dla Wrocławia 58,6%.

Tabela 26. Zatrudnienie w sektorze usług

Wskaźnik SRK 2030	Symbol wskaźnika	Wartość 2017	Wartość 2018	Wartość 2019	Wartość docelowa 2030
Zatrudnienie w sektorze usług vs zatrudnieni ogółem	W30_G	79,9%	80,3%	dane będą dostępne w 2021 roku	87%

Źródło: System STRADOM, dane GUS

Tabela 27. Skumulowana powierzchnia biurowa na wynajem w Krakowie

Wskaźnik SRK 2030	Symbol wskaźnika	Wartość 2017	Wartość 2018	Wartość 2019	Wartość docelowa 2030
Skumulowana powierzchnia biurowa na wynajem w Krakowie	W31_G	1 099 600 m ²	1 257 500 m ²	1 416 700 m²	Utrzymanie 2. miejsca w kraju tj. przedział 847 801 –5 045 400 m ²

Źródło: System STRADOM, dane własne UMK

Wzrost powierzchni biurowej, będący odpowiedzią na rosnące zapotrzebowanie na taką przestrzeń, świadczył o rozwoju nowoczesnych gałęzi gospodarki.

II.2.2.2 Programy strategiczne realizowane w 2019 r. w ramach celu strategicznego II

- 1) Krakowski Program Wspierania Przedsiębiorczości i Rozwoju Gospodarczego Miasta 2016–2020.
- 2) Program Promocji Zatrudnienia, Aktywizacji Zawodowej dla Gminy Miejskiej Kraków.

PS/G1/2016 Krakowski Program Wspierania Przedsiębiorczości i Rozwoju Gospodarczego Miasta na lata 2016–2020

Podstawa prawna: uchwała nr LXII/1347/17 Rady Miasta Krakowa z dnia 11 stycznia 2017 r. w sprawie przyjęcia Krakowskiego Programu Wspierania Przedsiębiorczości i Rozwoju Gospodarczego Miasta 2016 -2020.

Daty obowiązywania: od 2016-09-01 do 2020-12-31

Cel Programu: Kraków – miasto o silnych tradycjach gospodarczych, przyjazne dla inwestorów, stwarzające równe szanse i atrakcyjne warunki dla rozwoju małych i średnich przedsiębiorstw; ośrodek efektywnej współpracy władz miasta, środowisk gospodarczych i sfery naukowo-badawczej

poprzez:

- współdziałanie władz miasta z organizacjami gospodarczymi i instytucjami wspierającymi przedsiębiorczość,
- promocję działań związanych ze wspieraniem przedsiębiorczości,
- wspieranie młodych przedsiębiorców,
- udzielanie informacji i doradztwo,
- prowadzenie współpracy ze szkolnictwem,
- promowanie postaw przedsiębiorczych wśród młodzieży i społeczności akademickiej,
- prowadzenie wsparcia dla istniejących przedsiębiorstw,

tak aby:

- zapewnić adekwatne wsparcie wszystkim zainteresowanym przedsiębiorcom i inwestorom,
- zwiększyć liczbę przedsięwzięć, badań, projektów i wydarzeń realizowanych we współpracy miasta z ośrodkiem akademickim,
- zapewnić zdecydowane wsparcie dla działających w Krakowie małych przedsiębiorców,
- zapewnić korzystne warunki lokalizacyjne przedsiębiorstw na terenie Krakowa.

Wskaźniki realizacji:

Wskaźnik	Symbol wskaźnika	2017	2018	2019
Dynamika poziomu zainteresowania inwestorów usługami świadczonymi przez Oddział Centrum Wspierania Inwestorów i Innowacyjnej Gospodarki (liczba bieżących kontaktów biznesowych)	W13_G	264 szt.	244 szt.	207 szt.
Współpraca Miasta z krakowskimi szkołami wyższymi – wspólne działania	W8_N	62 działania	98 działań	49 szt.
Wartość pomocy Miasta dla przedsiębiorców	W27_G	6 317 330 PLN	7 521 977 PLN	7 430 675 PLN
Udział powierzchni Krakowa przeznaczonej na zabudowę usługową	W23_P	5,40%	5,89%	6,20%

Źródło: System STRADOM

Zadania realizowane w Programie w 2019 roku:

Zadania/Działania bieżące		Wydatki (w PLN)
AU/PZZ/03	Wydawanie decyzji o pozwoleniu na budowę i przyjmowanie zgłoszeń/ Wydawanie decyzji o pozwoleniu na budowę	146 275
AU/WZT/01	Wydawanie decyzji o warunkach zabudowy i zagospodarowania terenu/Wydawanie decyzji lokalizacyjnych /WZ, ULICP/	19 670
GS/GNG/01	Gospodarowanie Nieruchomościami Gminy Miejskiej Kraków/Zamiana nieruchomości oraz zbywanie i obciążanie użytkowaniem nieruchomości w trybie przetargowym	53 899
GS/GNG/07	Gospodarowanie Nieruchomościami Gminy Miejskiej Kraków/Sprzedaż lokali o przeznaczeniu innym niż mieszkaniowe	250
GS/GNG/10	Gospodarowanie Nieruchomościami Gminy Miejskiej Kraków/Dzierżawy, użyczenia nieruchomości	7 000
PI/COI/01	Obsługa inwestorów/Przygotowanie i organizacja udziału Krakowa w międzynarodowych targach inwestycyjnych	202 950
PI/COI/02	Obsługa inwestorów/Prezentacje gospodarcze	932 363
PI/COI/03	Obsługa inwestorów/Bieżąca obsługa inwestorów	169 409
PI/COI/04	Obsługa inwestorów/Współpraca ze środowiskiem naukowo-akademickim	534 875
PI/COI/06	Obsługa inwestorów/Najem powierzchni wystawienniczej na międzynarodowych targach MIPIM w Cannes w roku następnym	370 967
PI/COI/07	Obsługa inwestorów/Utrzymanie stron internetowych	394
PI/COI/08	Obsługa inwestorów/Promocja Krakowa poprzez uzyskiwanie tytułów i wyróżnień	10 000
PI/MIR/01	Smart City/Prezentacje innowacyjne	583 396
PI/MIR/02	Smart City/Bieżąca koordynacja projektów smart	23 674
PI/MSP/02	Wspieranie przedsiębiorczości/Wspieranie wzrostu konkurencyjności i potencjału krakowskich przedsiębiorstw	1 254 809
PI/MSP/05	Wspieranie przedsiębiorczości/Utrzymanie stron internetowych	62
SA/DZG/04	Działalność gospodarcza/Informacja poszerzona	5 993
SA/DZG/08	Działalność gospodarcza/Współpraca z krakowskimi uczelniami	3 500

Program Promocji Zatrudnienia, Aktywizacji Zawodowej na lata 2016–2020 w Gminie Miejskiej Kraków

Podstawa prawna: uchwała nr XLVII/847/16 Rady Miasta Krakowa z dnia 8 czerwca 2016 r. w sprawie przyjęcia „Programu Promocji Zatrudnienia, Aktywizacji Zawodowej na lata 2016- 2020 w Gminie Miejskiej Kraków”.

Daty obowiązywania: od 2016-01-01 do 2020-12-31

Cel programu: Działania Miasta w zakresie realizacji Programu prowadzone są przez Grodzki Urząd Pracy i polegają przede wszystkim na pomocy bezrobotnym w znalezieniu zatrudnienia, a pracodawcom odpowiednich pracowników. GUP realizując Program postawił przed sobą trzy cele:

- rozwój edukacji ukierunkowanej na rynek pracy,

- aktywizacja rynku pracy Miasta Krakowa,
- integracja zawodowa i społeczna osób bezrobotnych.

Wskaźniki realizacji

Wskaźnik	Symbol wskaźnika	2017	2018	2019
Stopa bezrobocia rejestrowanego	W9_G	2,8%	2,3%	2,0%
Procent osób bezrobotnych zaktywizowanych zawodowo do liczby osób bezrobotnych zarejestrowanych w GUP w Krakowie poprzez wykorzystanie usług i instrumentów rynku pracy	W15_G	32,9%	54,4%	51,8%
Zadowolenia z rynku pracy w mieście	W25_G	brak pomiaru	70,8%	brak pomiaru
Zadowolenia z sytuacji zawodowej - rodzaju wykonywanej pracy	W26_G	brak pomiaru	84,5%	brak pomiaru

Źródło: System STRADOM, dane GUS

W roku 2019 Grodzki Urząd Pracy w Krakowie realizował szkolenia, staże, prace społecznie użyteczne, roboty publiczne, prace interwencyjne, jednorazowe środki na rozpoczęcie działalności gospodarczej, refundację kosztów zatrudnienia, refundację kosztów opieki nad dzieckiem lub osobą zależną oraz stypendium na kontynuowanie nauki. W ramach Programu prowadzono także działania zmierzające do współpracy krakowskich szkół z pracodawcami oraz lekcji doradztwa zawodowego prowadzonych w gimnazjach oraz szkołach ponadgimnazjalnych.

II.2.2.3 Wykaz zadań realizowanych w 2019 r. w ramach celu strategicznego II nieobjętych Programami strategicznymi

CO-II-1 Współpraca nauki, biznesu i samorządu

Numer Zadania/Działania	Nazwa	Wydatki (w PLN)
NW/MAS/02	Zakup i obejmowanie akcji oraz wnoszenie wkładów do spółek prawa handlowego/Dokapitalizowanie spółki Kraków Nowa - Huta Przyszłości S.A. (projekt KNHP)	10 500 000

CO-II-2 Wspieranie innowacyjności przedsiębiorstw

Numer Zadania/Działania	Nazwa	Wydatki (w PLN)
OR/FM1/19	Funkcjonowanie Magistratu/Międzyregionalna wymiana doświadczeń w zakresie funkcjonowania systemu gospodarowania odpadami komunalnymi w Miastach Europejskiego Dziedzictwa	49 740
OR/FM1/31	Funkcjonowanie Magistratu/Koszty pośrednie INTHERWASTE	7 461
PI/CER/03	CERlecon Central Europe Regional Innovation Ecosystems Network/Podróże i zakwaterowanie	22 105
PI/CER/04	CERlecon Central Europe Regional Innovation Ecosystems Network/Wydatki na usługi i ekspertyzy zewnętrzne	120 292

CO-II-3 System kształcenia dostosowany do potrzeb gospodarki opartej na wiedzy

Numer Zadania/Działania	Nazwa	Wydatki (w PLN)
CKU/ERP	Realizacja programów unijnych - Erasmus+	79 533
CM/LTM	LABORATORIUM TWÓRCZEJ MATEMATYKI	9 743
LO I/CHM	Małopolska Chmura Edukacyjna w Gminie Miejskiej Kraków	7 738
LO I/ERP	Realizacja programów unijnych - Erasmus+	39 954
LO III/CHM	Małopolska Chmura Edukacyjna w Gminie Miejskiej Kraków	4 318
LO V/CHM	Małopolska Chmura Edukacyjna w Gminie Miejskiej Kraków	1 667
LO V/ERP	Realizacja programów unijnych - Erasmus+	28 184
LO VII/CHM	Małopolska Chmura Edukacyjna w Gminie Miejskiej Kraków	7 041
LO VIII/CHM	Małopolska Chmura Edukacyjna w Gminie Miejskiej Kraków	3 391
LO VIII/ERP	Realizacja programów unijnych - Erasmus+	65 066
LO X/CHM	Małopolska Chmura Edukacyjna w Gminie Miejskiej Kraków	4 019
LO X/ERP	Realizacja programów unijnych - Erasmus+	205 325
LO XI/ERP	Realizacja programów unijnych - Erasmus+	95 610
LO XIII/RKK	Edukacja w szkołach prowadzących kształcenie ogólne	15 047
LO XIV/RKK	Edukacja w szkołach prowadzących kształcenie ogólne	12 758
LO XLI/RKK	Edukacja w szkołach prowadzących kształcenie ogólne	30 573
LO XLII/ERP	Realizacja programów unijnych - Erasmus+	54 406
LO XV/ERP	Realizacja programów unijnych - Erasmus+	20 783
LO XX/CHM	Małopolska Chmura Edukacyjna w Gminie Miejskiej Kraków	1 484
LO XX/ERP	Realizacja programów unijnych - Erasmus+	18 371
LO XXV/RKK	Edukacja w szkołach prowadzących kształcenie ogólne	16 418
MCOO/CHM	Małopolska Chmura Edukacyjna w Gminie Miejskiej Kraków	276 333
MCOO/ERP	Realizacja programów unijnych - Erasmus+	756 526
MCOO/RKK	Edukacja w szkołach prowadzących kształcenie ogólne	2 719 056
SM-J/ERP	Realizacja programów unijnych - Erasmus+	55 847
SOSW 1/ERP	Realizacja programów unijnych - Erasmus+	119 175
SOSW 3/ERP	Realizacja programów unijnych - Erasmus+	215 784
SOSWN-G/ERP	Realizacja programów unijnych - Erasmus+	143 391
SOSWN-T/ERP	Realizacja programów unijnych - Erasmus+	7 054
SP 12/ERP	Realizacja programów unijnych - Erasmus+	72 715
SP 2/ERP	Realizacja programów unijnych - Erasmus+	21 402
SP 26/ERP	Realizacja programów unijnych - Erasmus+	101 540
SP 36/ERP	Realizacja programów unijnych - Erasmus+	34 916
SP 39/ERP	Realizacja programów unijnych - Erasmus+	22 825
SP 53/ERP	Realizacja programów unijnych - Erasmus+	45 976
SP 56/ERP	Realizacja programów unijnych - Erasmus+	92 552
ZSCH/CHM	Małopolska Chmura Edukacyjna w Gminie Miejskiej Kraków	5 030
ZSE 1/ERP	Realizacja programów unijnych - Erasmus+	161 655
ZSE 2/ERP	Realizacja programów unijnych - Erasmus+	691 943
ZSEL 1/ERP	Realizacja programów unijnych - Erasmus+	775 311
ZSEL 2/ERP	Realizacja programów unijnych - Erasmus+	62 597
ZSEN/ERP	Realizacja programów unijnych - Erasmus+	93 930
ZSG 1/CHM	Małopolska Chmura Edukacyjna w Gminie Miejskiej Kraków	1 112
ZSG 1/ERP	Realizacja programów unijnych - Erasmus+	488 743

ZSGDIGW/CHM	Małopolska Chmura Edukacyjna w Gminie Miejskiej Kraków	3 720
ZSIPCNS/ERP	Realizacja programów unijnych - Erasmus+	25 234
ZSIŚIM/ERP	Realizacja programów unijnych - Erasmus+	364 433
ZSŁ/CHM	Małopolska Chmura Edukacyjna w Gminie Miejskiej Kraków	3 916
ZSM 1/CHM	Małopolska Chmura Edukacyjna w Gminie Miejskiej Kraków	1 189
ZSM 1/ERP	Realizacja programów unijnych - Erasmus+	88 830
ZSM 3/ERP	Realizacja programów unijnych - Erasmus+	241 117
ZSO 13/RKK	Edukacja w szkołach prowadzących kształcenie ogólne	7 986
ZSO 18/RKK	Edukacja w szkołach prowadzących kształcenie ogólne	611
ZSO 7/ERP	Realizacja programów unijnych - Erasmus+	69 777
ZSO 9/ERP	Realizacja programów unijnych - Erasmus+	59 691
ZSO 9/RKK	Edukacja w szkołach prowadzących kształcenie ogólne	25 513
ZSOI 7/ERP	Realizacja programów unijnych - Erasmus+	74 405
ZSOI 7/RKK	Edukacja w szkołach prowadzących kształcenie ogólne	46 331
ZSPM/ERP	Realizacja programów unijnych - Erasmus+	55 460

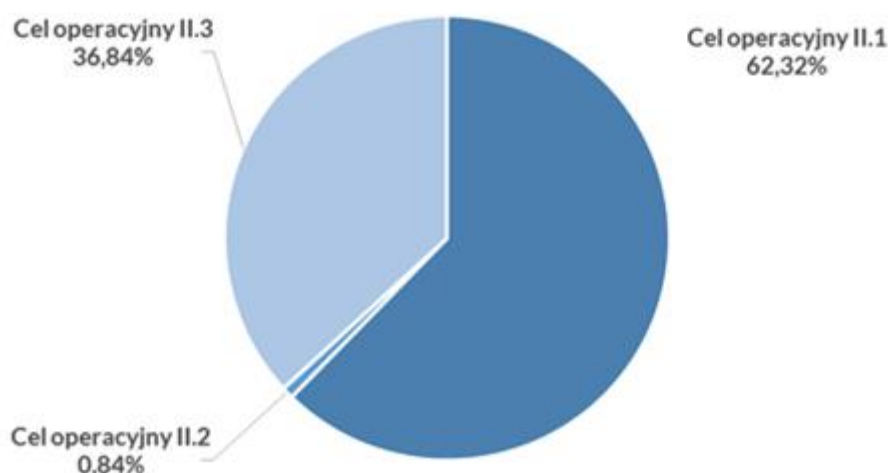
II.2.2.4 Wydatki na realizację celu strategicznego II

Tabela 28. Wydatki w ramach Budżetu Miasta i Wieloletniej Prognozy Finansowej na realizację celu strategicznego II oraz celów operacyjnych w latach 2018 - 2019 (w PLN)

	2018	2019
Cel strategiczny II Kraków – miasto rozwijające gospodarkę opartą na wiedzy	2 174 103	23 774 137
Cel operacyjny II.1 Współpraca nauki, biznesu i samorządu	1 732 347	14 815 984
Cel operacyjny II.2 Wspieranie innowacyjności przedsiębiorstw	438 275	199 598
Cel operacyjny II.3 System kształcenia dostosowany do potrzeb gospodarki opartej na wiedzy	3 481	8 758 555

Źródło: System STRADOM, dane własne UMK

Rysunek 3. Wydatki w ramach Budżetu Miasta i Wieloletniej Prognozy Finansowej na realizację celu strategicznego II oraz celów operacyjnych w 2019 r. (w %)



Źródło: System STRADOM, dane własne UMK

II.2.3 Cel strategiczny III

Kraków – kreatywna i korzystająca z potencjału kulturowego nowoczesna metropolia

Realizacja celu ukierunkowana jest na:

- twórcze wykorzystanie dziedzictwa historycznego i potencjału kulturowego Krakowa do budowy nowoczesnej metropolii, znaczącej w skali europejskiej i globalnej, sprzyjającej eksperymentom i innowacjom,
- pobudzanie i rozwijanie kreatywności mieszkańców poprzez budowanie wspólnoty otwartych obywateli realizujących swoje pasje i ambicje,
- utrzymanie bogactwa, różnorodności i wysokiej jakości oferty kulturalnej, zapewniając mieszkańcom Krakowa równy i powszechny dostęp do wydarzeń kulturalnych, miejsc spotkań i twórczych dyskusji.

Uszczegółowieniem powyższego celu strategicznego są dwa cele operacyjne:

- III.1 Kraków - miastem europejskiej stolicy kultury,
- III.2 Wysokie kompetencje kulturalne mieszkańców,

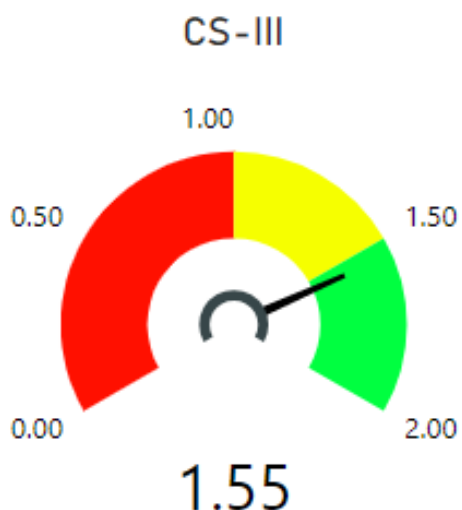
Opisane w SRK 2030 kluczowe działania podejmowane dla realizacji celu obejmują m.in.:

- rozwijanie i promowanie kluczowych produktów kulturowych,
- wspieranie marki „Kraków – miasto festiwalowe”,
- wspieranie debiutantów i młodych artystów, stworzenie artystom i twórcom kultury dogodnych warunków dla rozwoju i pracy,
- podejmowanie działań umożliwiających mieszkańcom i przyjezdnym udział w wydarzeniach kulturalnych,
- wspieranie niedochodowej działalności kulturalnej.

II.2.3.1 Wskaźniki realizacji celu strategicznego III

Ocena stopnia realizacji celu strategicznego III opiera się na trzech wskaźnikach, dla których określono wartości docelowe w Strategii Rozwoju Krakowa z perspektywą 2030 r. Stopień realizacji każdego celu strategicznego w 2019 r. pokazany jest w sposób zagregowany za pomocą wskaźnika zbiorczego (Rys. 3) oraz dla każdego wskaźnika osobno – w tabelach poniżej (Tabele od 29 do 34).

Rys. 3 Wskaźnik realizacji CS-III na koniec 2019 r.



Wartość wskaźnika zbiorczego dla CS-III mierzy wartości 3 wskaźników oceny CS-III osiągnięte na koniec 2019 r. w stosunku do wartości docelowych przewidzianych na koniec 2030 r. Wartość wskaźnika zbiorczego zawiera się w przedziale od 0,00 (wartość najniższa) do 2,00 (wartość najwyższa nazwana znakomitą). Im bardziej wartość indeksu zbliża się do wartości znakomitej, tym wartość wskaźników bliższa jest ich wartości docelowych.

Tabela 29. Liczba uczestników imprez artystyczno-rozrywkowych

Wskaźnik SRK 2030	Symbol wskaźnika	Wartość 2017	Wartość 2018	Wartość 2019	Wartość docelowa 2030
Liczba uczestników imprez artystyczno-rozrywkowych	W30_K	705 604	760 848	826 777	Utrzymanie poziomu lub trend wzrostowy

Źródło: System STRADOM, dane GUS

W 2019 roku znacznie wzrosła liczba ogółem uczestników imprez artystyczno-rozrywkowych. Złożyły się na nią zarówno imprezy objęte wstępem wolnym, jak i „biletowane”. Wzrost liczby uczestników ogółem w 2019 roku wynikał przede wszystkim ze wzrostu liczby uczestników imprez objętych płatnym wstępem: z 617 448 w 2018 roku do 706 177 w 2019 roku.

Tabela 30. Czytelnictwo – przeczytana przynajmniej jedna książka

Wskaźnik SRK 2030	Symbol wskaźnika	Wartość 2018	Wartość 2019	Wartość docelowa 2030
Czytelnictwo - przeczytana przynajmniej jedna książka	W44_K	54,5%	brak pomiaru	Trend wzrostowy

Źródło: System STRADOM, dane własne UMK

Tabela 31. Odsetek mieszkańców korzystających z wybranych usług kulturalnych

Nazwa miernika	Symbol wskaźnika	Wartość 2018	Wartość 2019	Wartość docelowa 2030
Odsetek mieszkańców korzystających z wybranych usług kulturalnych	W33_K	62,7%	brak pomiaru	Trend wzrostowy

Źródło: System STRADOM

Tabela 32. Zadowolenie mieszkańców z dostępnej oferty kulturalnej

Wskaźnik SRK 2030	Symbol wskaźnika	Wartość 2017	Wartość 2018	Wartość 2019	Wartość docelowa 2030
Zadowolenie mieszkańców z dostępnej oferty kulturalnej	W14_K	brak pomiaru	77,3%	brak pomiaru	Utrzymanie poziomu lub trend wzrostowy

Źródło: System STRADOM, dane własne UMK

Tabela 33. Liczba podmiotów w sekcji PKD kultura, rozrywka i rekreacja

Wskaźnik SRK 2030	Symbol wskaźnika	Wartość 2017	Wartość 2018	Wartość 2019	Wartość docelowa 2030
Liczba podmiotów w sekcji PKD kultura, rozrywka i rekreacja	W32_G	2 528	2 536	2 688	Trend wzrostowy

Źródło: System STRADOM, dane własne UMK

Rosnąca liczba podmiotów w sekcji PKD kultura, rozrywka i rekreacja była odpowiedzią na rosnące zainteresowanie mieszkańców i odwiedzających ofertą kulturalną miasta.

Tabela 34. Liczba absolwentów uczelni kierunków kreatywnych

Wskaźnik SRK 2030	Symbol wskaźnika	Wartość 2017	Wartość 2018	Wartość 2019	Wartość docelowa 2030
Liczba absolwentów uczelni kierunków kreatywnych	W17_N	3 992	3 571	3 684	2. miejsce w kraju

Źródło: System STRADOM, dane GUS

Liczba absolwentów kierunków kreatywnych pozostaje od kilku lat na podobnym poziomie i ulega niewielkim wahaniom proporcjonalnie do liczby studentów ogółem. Do kierunków kreatywnych zaliczane są studia prowadzące kształcenie w zakresie artystycznym, dziennikarstwa i informacji, technologii teleinformacyjnych, interdyscyplinarnych programów i kwalifikacji obejmujących technologie informacyjno-komunikacyjne. Obecnie nie jest możliwe porównanie liczby krakowskich absolwentów z miastami posiadającymi podobną ofertę kierunków kreatywnych: Warszawą, Łodzią, Wrocławiem, Poznaniem i Trójmiastem, gdyż całościowe dane dotyczące przedmiotowego obszaru GUS opublikuje w październiku 2020.

II.2.3.2 Programy strategiczne realizowane w 2019 r. w ramach celu strategicznego III

- 1) Program Rozwoju Kultury w Krakowie do roku 2030
- 2) Plan gospodarki niskoemisyjnej dla Gminy Miejskiej Kraków
- 3) Miejski Program Rewitalizacji Krakowa

PS/K1/2017 Program Rozwoju Kultury w Krakowie do roku 2030

Podstawa prawna: uchwała nr LXXIX/1933/17 Rady Miasta Krakowa z dnia 5 lipca 2017 r.

Daty obowiązywania: do 2030 roku

Cel Programu: Rozwój sektora kultury w Krakowie poprzez:

- 1) wzmocnienie ekosystemu kultury w mieście,
- 2) podniesienie standardów usług świadczonych w sferze kultury,
- 3) współpracę pomiędzy podmiotami działającymi w sferze kultury na rzecz kultury w mieście,

tak aby:

- 1) rosło zainteresowanie ofertą miejskich instytucji kultury,
- 2) oferta miejskich instytucji kultury była atrakcyjna i dostępna dla mieszkańców (pod względem cenowym i merytorycznym),
- 3) udział we współtworzeniu oferty kulturalnej Miasta miały organizacje pozarządowe,
- 4) zainteresowanie ofertą z zakresu edukacji kulturowej i artystycznej przekładało się na wzmocnienie ekosystemu kultury w Krakowie,
- 5) rosło zainteresowanie wydarzeniami w ramach marki "Krakowskie Noce",
- 6) utrzymać zainteresowanie mieszkańców i turystów wydarzeniami organizowanymi przez Krakowskie Biuro Festiwalowe,
- 7) podnosić standardy usług świadczonych w sferze kultury,
- 8) chronić materialne dziedzictwo kulturowe Krakowa i krajobraz historyczny,
- 9) współpracować mimo konkurencji,
- 10) współpracować przy tworzeniu atrakcyjnej oferty kulturalnej na rzecz mieszkańców.

Wskaźniki realizacji:

Wskaźnik	Symbol wskaźnika	2017	2018	2019
Liczba osób korzystających z oferty miejskich instytucji kultury (Stopień atrakcyjności oferty kulturalnej realizowanej przez miejskie instytucje kultury)	W6_K	5,5	6,5	7,1
Poziom dofinansowania miejskich instytucji kultury z budżetu Miasta	W9_K	61,49%	62,21%	55,6%
Wydatki GMK na jednego uczestnika (producenta i konsumenta) wydarzeń kulturalnych i artystycznych organizowanych przez NGO w ramach konkursów ofert w sferze K	W28_K	14,63 zł	18,15 zł	19,10 zł
Stopień atrakcyjności oferty miejskich instytucji kultury z zakresu edukacji kulturalnej i artystycznej – liczba osób korzystających z oferty miejskich instytucji kultury w stosunku do liczby mieszkańców	W7_K	51,5%	51,0%	70,0%
Stopień atrakcyjności projektu własnego Gminy Miejskiej Kraków "Krakowskie Noce" – liczba uczestników projektu w stosunku do liczby mieszkańców	W8_K	21,7%	22,6%	23,6%

Liczba uczestników wydarzeń organizowanych i współorganizowanych przez Krakowskie Biuro Festiwalowe (KBF)	W29_K	500 000 osób	628 100 osób	656 650 osób
Inwestycje w sferę infrastruktury kultury	W27_K	46 zadań	62 zadania	42 zadania
Udział powierzchni parków kulturowych na terenie Krakowa	W5_K	0,29%	0,29%	0,29%
Współpraca i sieciowanie w ramach marki "Krakowskie noce" oraz "Sztuka do rzeczy" - liczba podmiotów/partnerów uczestniczących w projektach własnych GMK	W3_K	140	229	279

Zadania realizowane w Programie w 2019 roku:

Zadania inwestycyjne		Wydatki (w PLN)
KD/K2.9/16	Adaptacja i rozbudowa siedziby Teatru KTO	4 000 000
KD/SK1.1/17	Rewaloryzacja zabytkowej siedziby Muzeum Inżynierii Miejskiej w Krakowie na potrzeby nowoczesnego muzeum nauki i techniki	3 086 600
KD/SK1.2/17	Krzysztofory od nowa - Muzeum Kompletne	935 000
Zadania bieżące		
KD/ODK	Ochrona dziedzictwa kulturowego	7 931 056
KD/PIK	Prowadzenie instytucji kultury	5 649 454
KD/PKM	Parki Kulturowe	57 282
KD/RWP	Współpraca i wymiana kulturalna. Realizacja własnych projektów	4 900 363
KD/WDK	Wspieranie działalności kulturalnej i artystycznej	14 736 826

Stopień realizacji zakresu rzeczowego (Kamieni Milowych) zadań inwestycyjnych ujętych w Programie w 2019 roku: 96%.

II.2.3.3 Programy strategiczne realizowane w 2019 r., których wybrane zadania realizują cel strategiczny III

CO-III-1 Kraków - miastem europejskiej stolicy kultury

PS/U1/2015 Plan gospodarki niskoemisyjnej dla Gminy Miejskiej Kraków

Numer Zadania/Działania	Nazwa	Wydatki (w PLN)
KD/K1.7/17	Adaptacja i termomodernizacja zabytkowego budynku dawnej Zbrojowni przy ul. Rakowickiej 22 na centrum wystawienniczo-edukacyjne Muzeum Fotografii w Krakowie	8 257 721

CO-III-2 Wysokie kompetencje kulturalne mieszkańców

PS/P1/2016 Miejski Program Rewitalizacji Krakowa

Numer Zadania/Działania	Nazwa	Wydatki (w PLN)
KD/K1.20/18	Rewitalizacja dawnego obiektu kinoteatru Wrzos na potrzeby Teatru KTO	701 070

II.2.3.4 Wykaz zadań realizowanych w 2019 r. w ramach celu strategicznego III nieobjętych Programami strategicznymi

CO-III-1 Kraków - miastem europejskiej stolicy kultury

Numer Zadania/Działania	Nazwa	Wydatki (w PLN)
KBF/DKI	Działalność kulturalna instytucji	44 462 196
KD/K1.16/16	Modernizacja i adaptacja zabytkowej siedziby Muzeum Historii Fotografii im. Walerego Rzewuskiego w Krakowie na potrzeby utworzenia nowoczesnego centrum magazynowo-konserwatorskiego i digitalizacyjnego oraz badawczego	3 677 327
KD/K1.26/19	Modernizacja Willi Decjusza	95 454
KD/K2.80/19	Modernizacja Galerii Sztuki Współczesnej Bunkier Sztuki	280 000

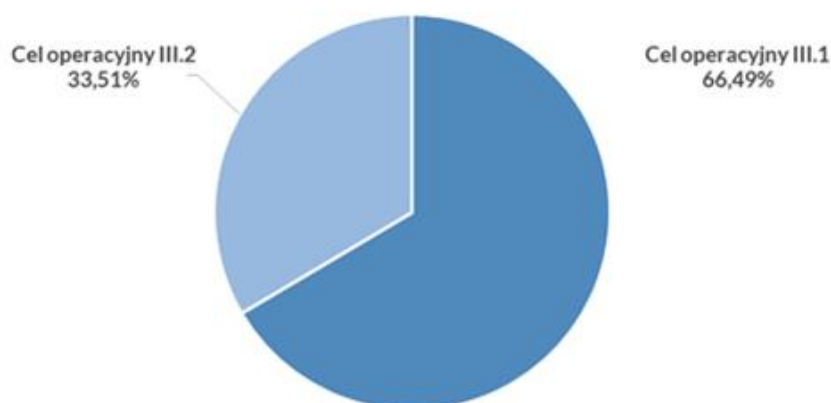
II.2.3.5 Wydatki na realizację celu strategicznego III

Tabela 35. Wydatki w ramach Budżetu Miasta i Wieloletniej Prognozy Finansowej na realizację celu strategicznego III oraz celów operacyjnych w latach 2018 - 2019 (w PLN)

	2018	2019
Cel strategiczny III Kraków - kreatywna i korzystająca z potencjału kulturowego nowoczesna metropolia	89 440 435	98 713 068
Cel operacyjny III.1 Kraków - miastem europejskiej stolicy kultury	59 508 388	65 638 754
Cel operacyjny III.2 Wysokie kompetencje kulturalne mieszkańców	29 932 047	33 074 314

Źródło: System STRADOM, dane własne UMK

Rysunek 4. Wydatki w ramach Budżetu Miasta i Wieloletniej Prognozy Finansowej na realizację celu strategicznego III oraz celów operacyjnych w 2019 r. (w %)



Źródło: System STRADOM, dane własne UMK

II.2.4 Cel strategiczny IV

Kraków – miasto przyjazne do życia

Realizacja celu ukierunkowana jest na:

- zapewnienie bezpieczeństwa, komfortu i wysokiej jakości życia mieszkańców Krakowa,
- udostępnienie nowych przestrzeni publicznych, rozumianych jako miejsca spotkań, aktywności, integracji społecznej, wymiany poglądów oraz dialogu,
- poprawę standardów jakości środowiska i zrewitalizowanie przestrzeni miejskiej,
- zapewnienie powszechnego dostępu do usług publicznych,
- rozwijanie przyjaznego, ekologicznego i efektywnego systemu transportowego, z uprzywilejowaniem transportu zbiorowego,
- promowanie w Krakowie zdrowego stylu życia.

Uszczegółowieniem celu strategicznego jest sześć celów operacyjnych:

- 1) IV.1 Powszechnie dostępna, wysokiej jakości przestrzeń publiczna,
- 2) IV.2 Zrewitalizowane obszary miejskie,
- 3) IV.3 Zrównoważone środowisko,
- 4) IV.4 Przyjazny mieszkańcom, efektywny i ekologiczny system transportowy,
- 5) IV.5 Wysoki poziom bezpieczeństwa w Krakowie,
- 6) IV.6 Powszechność realizacji idei zdrowego i aktywnego życia.

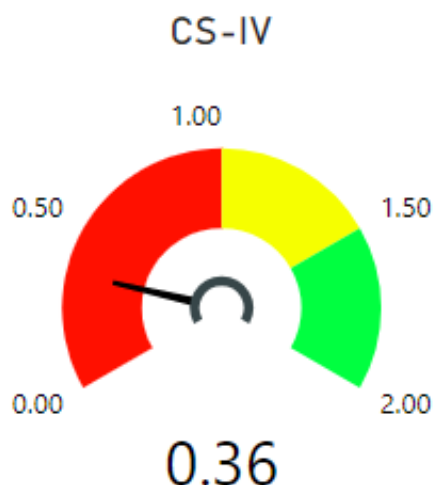
Opisane w SRK 2030 kluczowe działania podejmowane dla realizacji celu obejmują m.in.:

- dostosowanie otoczenia osiedli i terenów mieszkaniowych do potrzeb rodzin z dziećmi i osób starszych,
- zrewitalizowanie istniejących terenów zieleni i zwiększenie powierzchni nowych terenów dla rekreacji,
- przywracanie przestrzeni publicznych mieszkańcom poprzez ograniczanie dostępu samochodów osobowych,
- stosowanie zasad zapobiegania przestępczości,
- ograniczenie niskiej emisji, ograniczenie hałasu,
- efektywne gospodarowanie odpadami,
- wprowadzenie bus-pasów, rozwijanie infrastruktury rowerowej i pieszej,
- integracja działań dla poprawy bezpieczeństwa,
- zwiększenie dostępności infrastruktury sportowej i rekreacyjnej.

II.2.4.1 Wskaźniki realizacji celu strategicznego IV

Ocena stopnia realizacji celu strategicznego IV opiera się na dziewięciu wskaźnikach, dla których określono wartości docelowe w Strategii Rozwoju Krakowa z perspektywą 2030 r. Stopień realizacji każdego celu strategicznego w 2019 r. pokazany jest w sposób zagregowany za pomocą wskaźnika zbiorczego (Rys. 4) oraz dla każdego wskaźnika osobno – w tabelach poniżej (Tabele od 36 do 50).

Rys. 4 Wskaźnik zbiorczy realizacji CS-IV na koniec 2019 r.



Wartość wskaźnika zbiorczego dla CS-IV mierzy wartości 9 wskaźników oceny CS-IV osiągnięte na koniec 2019 r. w stosunku do wartości docelowych przewidzianych na koniec 2030 r. Wartość wskaźnika zbiorczego zawiera się w przedziale od 0,00 (wartość najniższa) do 2,00 (wartość najwyższa nazwana znakomitą). Im bardziej wartość indeksu zbliża się do wartości znakomitej, tym wartość wskaźników bliższa jest ich wartości docelowych.

Tabela 36. Odsetek powierzchni Krakowa pokryty miejscowymi planami zagospodarowania przestrzennego

Wskaźnik SRK 2030	Symbol wskaźnika	Wartość 2017	Wartość 2018	Wartość 2019	Wartość docelowa 2030
Odsetek powierzchni Krakowa pokryty miejscowymi planami zagospodarowania przestrzennego	W2_P	51%	62%	65%	95%

Źródło: System STRADOM, dane własne UMK

W 2019 roku uchwalono 14 miejscowych planów zagospodarowania przestrzennego, obejmujących 1523 ha powierzchnia miasta. Ponadto prowadzono prace nad kolejnymi 62 planami, obejmującymi swym zasięgiem 26% powierzchni Krakowa.

Tabela 37. Dostępność terenów zielonych w odległości 15 minut pieszo od miejsca zamieszkania

Wskaźnik SRK 2030	Symbol wskaźnika	Wartość 2017	Wartość 2018	Wartość 2019	Wartość docelowa 2030
Dostępność terenów zielonych w odległości 15 min pieszo od miejsca zamieszkania	W14_P	brak pomiaru	84,9%	brak pomiaru	100%

Źródło: System STRADOM, dane własne UMK

Tabela 38. Udział lasów w powierzchni miasta ogółem

Wskaźnik SRK 2030	Symbol wskaźnika	Wartość 2017	Wartość 2018	Wartość 2019	Wartość docelowa 2030
Udział lasów w powierzchni miasta ogółem	W26_O	4,19%	4,21%	4,35%	7%

Źródło: System STRADOM, dane własne UMK

Od 2018 roku Zarząd Zieleni Miejskiej (ZZM) rozpoczął realizację zadań związanych z Powiatowym Programem Zwiększania Lesistości. W 2019 roku wykupiono 1,58 ha gruntów w rejonie Lasu Witkowickiego, prowadzono dolesianie lub zalesianie wybranych działek oraz ujawniono użytek Ls w ewidencji gruntów i budynków.

Tabela 39. Liczba parków „kieszonkowych”

Wskaźnik SRK 2030	Symbol wskaźnika	Wartość 2017	Wartość 2018	Wartość 2019	Wartość docelowa 2030
Liczba parków „kieszonkowych”	W27_O	4	17	20	70

Źródło: System STRADOM, dane własne UMK

W celu poprawy dostępności terenów zieleni dla mieszkańców prowadzone były działania zmierzające do utworzenia nowych parków, skwerów, zieleńców. W 2019 roku w poszczególnych częściach Krakowa, szczególnie tam, gdzie istniejące zagospodarowanie terenu nie pozwala na utworzenie nowych dużych parków, zlokalizowano kolejne parki kieszonkowe: Ptasi Ogród Krakowian przy ul. S. Bobrowskiego, Relaksacyjny Ogród Krakowian przy ul. F. Wężyka oraz Sąsiedzki Ogród Krakowian przy ul. Obrońców Krzyża.

Tabela 40. Liczba dni z przekroczeniem dopuszczalnego poziomu stężeń dobowych pyłu zawieszonego PM10 w ciągu roku

Wskaźnik SRK 2030	Symbol wskaźnika	Wartość 2017	Wartość 2018	Wartość 2019	Wartość docelowa 2030
Liczba dni z przekroczeniem dopuszczalnego poziomu stężeń dobowych pyłu zawieszonego PM10 w ciągu roku	W19_O	71 dni	97 dni	68 dni	Poniżej 35 dni

Źródło: System STRADOM, dane własne UMK

Miasto posiada niekorzystne położenie geograficzne, powodujące trudności w przewietrzaniu miasta oraz napływ zanieczyszczeń spoza jego granic. Wskaźnik obrazujący liczbę dni z przekroczeniem dopuszczalnego poziomu stężeń 24-godzinnych pyłów zawieszonych PM10 w roku 2011 wynosił 127 dni. Następnie, co roku wartość ta zmniejszała się do 2017 roku, w którym osiągnęła wartość – 71 dni. W roku 2018 wartość wskaźnika nagle wzrosła do 97 dni, co spowodowane było właśnie niekorzystnym splotem czynników atmosferycznych, a w 2019 ponownie uległa zmniejszeniu - do poziomu 68 dni.

Tabela 41. Poziom recyklingu i przygotowania do ponownego użycia odpadów: papier, metal, tworzywa sztuczne, szkło

Wskaźnik SRK 2030	Symbol wskaźnika	Wartość 2017	Wartość 2018	Wartość 2019	Wartość docelowa 2030
Uzyskany poziom recyklingu i przygotowania do ponownego użycia odpadów: papier, metal, tworzywa sztuczne, szkło	W11_U	33%	41%	41%	do 50%

Źródło: System STRADOM, dane własne UMK

Postawy ekologiczne mieszkańców, wyrażone udziałem odpadów przygotowanych do odzysku w całości odpadów, utrzymują się na stałym poziomie. Ze względu na zmianę przepisów w zakresie terminów opracowania sprawozdań dotyczących gospodarowania odpadami wartość wskaźnika W11_U za 2019 roku obejmuje jedynie część danych. Powyższe wynika z faktu, iż termin składania zbiorczego zestawienia danych o rodzajach i ilości odpadów, o sposobach gospodarowania nimi oraz instalacjach i urządzeniach służących do odzysku i unieszkodliwiania odpadów za 2019 rok został przesunięty do dnia 31 października 2020 r

Tabela 42. Udział transportu zbiorowego w podziale zadań przewozowych

Wskaźnik SRK 2030	Symbol wskaźnika	Wartość 2017	Wartość 2018	Wartość 2019	Wartość docelowa 2030
Udział transportu zbiorowego w podziale zadań przewozowych	W2_T	47%	42%	41,8%	Przedział 38 – 42%

Źródło: System STRADOM, dane własne UMK

Udziału transportu zbiorowego w codziennych podróżach krakowian uległ w 2019 roku niewielkiemu zmniejszeniu w stosunku do 2018 roku. Konieczne są dalsze działania w kierunku zwiększania udziału tej formy transportu w podziale zadań przewozowych.

Tabela 43. Udział transportu rowerowego w podziale zadań przewozowych

Wskaźnik SRK 2030	Symbol wskaźnika	Wartość 2016	Wartość 2017	Wartość 2018	Wartość 2019	Wartość docelowa 2030
Podział zadań przewozowych - rower	W22_T	6,1%	brak pomiaru	6,6%	brak pomiaru	Przedział 13-17%

Źródło: System STRADOM, dane własne UMK

Wskaźnik powoli wzrasta, ale konieczne są dalsze działania Miasta w celu rozwoju infrastruktury rowerowej i popularyzacji tego środka transportu. W ostatnich latach w Krakowie przybierało rozwiązań mających ułatwić sprawne i bezpieczne przemieszczanie się rowerzystów po mieście, takich jak: kontrapasy, śluzy rowerowe, pasy filtrujące, pasy dla rowerów, strefy uspokojonego ruchu. Badania w kolejnych latach udzielą odpowiedzi na pytanie czy działania Miasta skutecznie przekonają podróżujących do wyboru roweru jako środka transportu.

Tabela 44. Indeks strachu przed przestępczością

Wskaźnik SRK 2030	Symbol wskaźnika	Wartość 2018	Wartość 2019	Wartość docelowa 2030
Indeks strachu przed przestępczością	W37_B	33,09 pkt	35,93 pkt	Trend spadkowy

Źródło: System STRADOM, dane własne UMK

W 2019 r. poziom indeksu strachu przed przestępczością kształtował się w początkowej fazie stanu średniego. Wartość indeksu interpretuje się za pomocą trzech przedziałów: indeks niski to maksymalnie 29,9 pkt; indeks średni mieści się w przedziale pomiędzy 30 a 59,92 pkt, a próg wysoki to wartości pomiędzy 60 a 90 pkt. Indeks strachu określany jest w corocznych badaniach społecznych Urzędu Miasta Krakowa, pn. „Poczucie bezpieczeństwa w Krakowie”.

Tabela 45. Liczba przestępstw stwierdzonych na 100 tys. mieszkańców

Wskaźnik SRK 2030	Symbol wskaźnika	Wartość 2017	Wartość 2018	Wartość 2019	Wartość docelowa 2030
Liczba przestępstw stwierdzonych na 100 tys. mieszkańców	W2_B	2 645,73	2 336,62	2 499,8	Trend spadkowy

Źródło: System STRADOM, dane własne UMK

W 2019 roku na terenie miasta popełniono więcej przestępstw ogółem niż przed rokiem - o 1 459 (wzrost o 6,8%). Należy jednak podkreślić, że obserwowane trendy z ostatnich lat liczby przestępstw ogółem wykazują tendencję malejącą. Liczba ta była w 2019 r. wprawdzie wyższa niż w roku 2018, jednak niższa niż w 2017 roku o 826 przestępstw, a w odniesieniu do 2016 roku niższa o 2943 przestępstwa. Wobec tego, można przyjąć, że - na przestrzeni kilku lat - zauważalny jest pozytywny trend w tym zakresie - i utrzymał się on w 2019 roku. W 2019 r. liczba przestępstw ogółem wzrosła we wszystkich dużych miastach Polski (w tym w Warszawie, Wrocławiu i Poznaniu), ale Kraków, pozostał - podobnie jak w 2018 r. - liderem pod względem najmniejszej liczby przestępstw wśród dużych miast.

Tabela 46. Odsetek mieszkańców uprawiających sport

Wskaźnik SRK 2030	Symbol wskaźnika	Wartość 2017	Wartość 2018	Wartość 2019	Wartość docelowa 2030
Odsetek mieszkańców uprawiających sport	W10_S	brak pomiaru	24,5	brak pomiaru	Trend wzrostowy

Źródło: System STRADOM, dane własne UMK

Tabela 47. Liczba Centrów Aktywności Seniora

Wskaźnik SRK 2030	Symbol wskaźnika	Wartość 2017	Wartość 2018	Wartość 2019	Wartość docelowa 2030
Liczba Centrów Aktywności Seniora	W37_W	25	35	41	ok. 70

Źródło: System STRADOM, dane własne UMK

Rosnąca liczba Centrów Aktywności Seniora potwierdziła zaangażowanie Miasta w działania związane z aktywizacją osób starszych. Oferta Centrów była bardzo szeroka: zajęcia rekreacyjne, gimnastyczne, artystyczne, językowe, informatyczne, wykłady, warsztaty i seminaria z zakresu wiedzy obywatelskiej, wydarzenia edukacyjne, kulturalne oraz promujące

zdrowy tryb życia i profilaktykę. Seniorzy brali też udział w wycieczkach oraz wyjściach do kin, muzeów, teatrów i innych instytucji kultury.

Tabela 48. Średnie dalsze trwanie życia kobiet (dla wieku 0)

Wskaźnik SRK 2030	Symbol wskaźnika	Wartość 2017	Wartość 2018	Wartość 2019	Wartość docelowa 2030
Średnie dalsze trwanie życia kobiet (dla wieku 0)	W12_Z	82,7	83,2	dane będą dostępne w październiku 2020	86,1 lat

Źródło: System STRADOM, dane GUS

Tabela 49. Średnie dalsze trwanie życia mężczyzn (dla wieku 0)

Wskaźnik SRK 2030	Symbol wskaźnika	Wartość 2017	Wartość 2018	Wartość 2019	Wartość docelowa 2030
Średnie dalsze trwanie życia mężczyzn (dla wieku 0)	W13_Z	76,8	76,7	dane będą dostępne w październiku 2020	82,4 lat

Źródło: System STRADOM, dane GUS

Tabela 50. Liczba zgonów związanych z chorobami cywilizacyjnymi w przeliczeniu na 100 tys. mieszkańców (choroby układu oddechowego, układu krążenia, nowotwory)

Wskaźnik SRK 2030	Symbol wskaźnika	Wartość 2017	Wartość 2018	Wartość 2019	Wartość docelowa 2030
Liczba zgonów związanych z chorobami cywilizacyjnymi w przeliczeniu na 100 tys. mieszkańców (choroby układu oddechowego, układu krążenia, nowotwory)	W94_Z	841,40	844,20	dane będą dostępne w marcu 2021	415

Źródło: System STRADOM, dane GUS

II.2.4.2 Polityki realizowane w 2019 r. w ramach celu strategicznego IV

- 1) Plan ograniczenia skutków powodzi oraz odwodnienia miasta Krakowa
- 2) Kierunki Rozwoju i Zarządzania Terenami Zieleni w Krakowie
- 3) Program Ochrony Powietrza dla Województwa Małopolskiego
- 4) Program Ochrony Środowiska dla miasta Krakowa
- 5) Polityka Transportowa dla Miasta Krakowa
- 6) Plan Adaptacji Miasta Krakowa do zmian klimatu do roku 2030.

II.2.4.3 Programy strategiczne realizowane w 2019 r. w ramach celu strategicznego IV

- 1) Miejski Program Ochrony Zdrowia Zdrowy Kraków 2019-2021, w tym:
 - a. Miejski Program Ochrony Zdrowia Psychicznego na lata 2019-2021
- 2) Program Rozwoju Sportu w Krakowie
- 3) Program poprawy bezpieczeństwa dla miasta Krakowa pn. Bezpieczny Kraków na lata 2018 – 2020

- 4) Plan zrównoważonego rozwoju publicznego transportu zbiorowego dla Gminy Miejskiej Kraków oraz gmin sąsiadujących, z którymi Gmina Miejska Kraków zawarła porozumienie w zakresie organizacji publicznego transportu zbiorowego
- 5) Studium podstawowych tras rowerowych
- 6) Program obsługi parkingowej dla miasta Krakowa
- 7) Plan gospodarki niskoemisyjnej dla Gminy Miejskiej Kraków
- 8) Miejski Program Rewitalizacji Krakowa
- 9) Powiatowy program zwiększenia lesistości miasta Krakowa na lata 2018-2040
- 10) Program ochrony środowiska przed hałasem dla Miasta Krakowa na lata 2019-2023
- 11) Program Ograniczenia Niskiej Emisji
- 12) Program termomodernizacji budynków jednorodzinnych dla Miasta Krakowa na lata 2018-2019
- 13) *Program Strategiczny Promocji Miasta Krakowa na lata 2016-2022*

PS/Z1/2018 Miejski Program Ochrony Zdrowia „Zdrowy Kraków 2019-2021”

w tym:

PS/Z2/2018 Miejski Program Ochrony Zdrowia Psychicznego na lata 2019-2021

W celu łatwiejszej operacjonalizacji programów w Systemie STRADOM i w SRK 2030 powyższe dwa programy zostały połączone w jeden Program strategiczny.

Podstawa prawna: Uchwała Nr VI/106/19 Rady Miasta Krakowa z dnia 30 stycznia 2019 r. w sprawie przyjęcia Miejskiego Programu Ochrony Zdrowia „Zdrowy Kraków 2019-2021” oraz

Uchwała Nr VI/105/19 Rady Miasta Krakowa z dnia 30 stycznia 2019 r. w sprawie przyjęcia Miejskiego Programu Ochrony Zdrowia Psychicznego na lata 2019-2021.

Daty obowiązywania: od 2019-01-01 do 2021-12-31.

Cel Programu: Zapewnienie mieszkańcom Krakowa właściwego poziomu bezpieczeństwa zdrowotnego

poprzez:

- 1) systematyczną aktualizację informacji o potrzebach i uwarunkowaniach zdrowotnych mieszkańców Krakowa (kobiet i mężczyzn),
- 2) koordynację zadań związanych z realizacją polityki zdrowotnej Miasta Krakowa,
- 3) poprawę warunków dostępności do świadczeń zdrowotnych o możliwie najwyższej jakości, w szczególności w ramach opieki kardiologicznej oraz opieki onkologicznej,
- 4) poprawę warunków dostępności do świadczeń realizowanych w ramach medycyny szkolnej,
- 5) profilaktykę i promocję zdrowia oraz upowszechnianie zachowań zdrowotnych przez działania edukacyjne adresowane do konkretnych grup wiekowych,
- 6) realizację zadań inwestycyjnych wynikających z przepisów prawa w miejskich podmiotach leczniczych,
- 7) intensyfikowanie i integrowanie działań w zakresie promocji zdrowia psychicznego i zapobiegania zaburzeniom psychicznym,

tak aby:

- 1) zwiększyć średnie dalsze trwanie życia kobiet i mężczyzn,
- 2) umożliwić mieszkańcom dostęp do programów polityki zdrowotnej,
- 3) poprawić dostępność do świadczeń realizowanych w ramach opieki kardiologicznej oraz onkologicznej, ograniczyć liczbę zgonów związanych z chorobami cywilizacyjnymi,

- 4) zwiększyć odsetek szkół posiadających gabinety profilaktyki zdrowotnej i pomocy przedlekarskiej,
- 5) zwiększyć poziom świadomości zdrowotnej mieszkańców,
- 6) dostosować infrastrukturę miejskich podmiotów leczniczych do przepisów prawa,
- 7) zwiększyć poziom dostępności wielostronnej opieki zdrowotnej dla osób z zaburzeniami psychicznymi.

Wskaźniki realizacji:

Wskaźnik	Symbol wskaźnika	2017	2018	2019
Przeciętne dalsze trwanie życia dla kobiet (w wieku 0)	W12_Z	82,7 lat	83,2 lat	dane będą dostępne w październiku 2020
Przeciętne dalsze trwanie życia dla mężczyzn (w wieku 0)	W13_Z	76,8 lat	76,7 lat	dane będą dostępne w październiku 2020
Odsetek mieszkańców korzystających z miejskich programów zdrowotnych	W58_Z	4,6%	5,1%	3,3%
Średni czas oczekiwania na wizytę u lekarza - kardiolog	W40_Z	96 dni	102 dni	107 dni
Średni czas oczekiwania na wizytę u lekarza - onkolog	W46_Z	42 dni	44 dni	20 dni
Odsetek szkół posiadających gabinety profilaktyki zdrowotnej i pomocy przedlekarskiej	W59_Z	94,7%	98,4%	97,8%
Współczynnik umieralności na choroby układu krążenia - ogółem na 100 tys. mieszkańców Krakowa	W5_Z	499,3	490,7	dane będą dostępne w marcu 2021
Dostosowanie infrastruktury miejskich podmiotów leczniczych do przepisów prawa	W87_Z	82,9%	83,3%	90,5%
Stopień wykorzystania miejskich programów w zakresie zdrowia psychicznego (rocznie)	W88_Z	23,5%	37,9%	13,3%

Zadania realizowane w Programie w 2019 roku:

Zadania inwestycyjne		Wydatki (w PLN)
NW/Z1.1/15	Utworzenie Centrum diagnostyki, leczenia i profilaktyki chorób przewodu pokarmowego i gruczołów dokrewnych w SMS im. G. Narutowicza w Krakowie (ZIT)	15 331 565
NW/Z1.1Z/16	Zakup sprzętu medycznego dla Szpitala Specjalistycznego im. Stefana Żeromskiego SP ZOZ w Krakowie (ZIT)	656 000
NW/Z1.2/15	Poprawa jakości usług zdrowotnych poprzez termomodernizację Szpitala Specjalistycznego im. Stefana Żeromskiego SP ZOZ w Krakowie (ZIT)	9 345 837
NW/Z1.2Z/19	Zakupy inwestycyjne dla Szpitala Specjalistycznego im. Stefana Żeromskiego SP ZOZ w Krakowie	2 328 815
NW/Z1.3/15	Poprawa opieki geriatrycznej poprzez przebudowę i termomodernizację Miejskiego Centrum Opieki (ZIT)	11 342 936
NW/Z1.4/19	Przebudowa Szpitala Miejskiego Specjalistycznego im. Gabriela Narutowicza w Krakowie	1 041 024

Zadania bieżące		
NW/ZOL	Przebudowa Pawilonu Nr 4 Zakładu Opiekuńczo-Leczniczego w Krakowie oraz wdrożenie programu edukacyjnego w zakresie opieki długoterminowej	302 270
SZ/DBR-Z-III	Zadania dzielnic	14 820
SZ/DBR-Z-IX	Zadania dzielnic	6 990
SZ/DBR-Z-VI	Zadania dzielnic	12 000
SZ/DBR-Z-VII	Zadania dzielnic	15 430
SZ/DBR-Z-X	Zadania dzielnic	4 820
SZ/DBR-Z-XIII	Zadania dzielnic	2 000
SZ/DBR-Z-XIV	Zadania dzielnic	16 933
SZ/DBR-Z-XV	Zadania dzielnic	39 464
SZ/DBR-Z-XVI	Zadania dzielnic	10 000
SZ/RPZ/01	Realizacja programu profilaktyki i promocji zdrowia/Przeprowadzenie konkursu ofert na realizację programów polityki zdrowotnej	16 500
SZ/RPZ/02	Realizacja programu profilaktyki i promocji zdrowia/Realizacja i sprawozdawczość programów polityki zdrowotnej	888 300
SZ/RPZ/03	Realizacja programu profilaktyki i promocji zdrowia/Działania promocyjne	224 659
SZ/RPZ/05	Realizacja programu profilaktyki i promocji zdrowia/Współpraca z organizacjami pozarządowymi	463 708
SZ/ZOZ	Realizacja zadań Gminy Miejskiej Kraków w obszarze ochrony zdrowia	2 905 130
SZ/RPZ/06	Realizacja programu profilaktyki i promocji zdrowia/Realizacja programów polityki zdrowotnej w ramach Miejskiego Programu Ochrony Zdrowia Psychicznego	44 770

Stopień realizacji zakresu rzeczowego (Kamieni Milowych) zadań inwestycyjnych ujętych w Programie w 2019 roku: 98%.

PS/S1/2015 Program rozwoju sportu na lata 2016-2019

Podstawa prawna: uchwała nr XXXI/525/15 Rady Miasta Krakowa z dnia 2 grudnia 2015 r. w sprawie przyjęcia Program rozwoju sportu w Krakowie na lata 2016-2019”.

Daty obowiązywania: od 2015-01-01 do 2019-12-31

Cel Programu: Kraków miejscem aktywnego wypoczynku oraz prężnym ośrodkiem sportowym poprzez:

- 1) zapewnienie oferty sportowej i rekreacyjnej wśród mieszkańców Krakowa, w tym młodzieży, podniesienie efektywności energetycznej,
- 2) organizację imprez i wydarzeń sportowych,
- 3) rozbudowę infrastruktury sportowej
- 4) promocję Krakowa jako ośrodka sportu i rekreacji,

tak aby:

- 1) wzrosła liczba dzieci i młodzieży uczestnicząca w pozaszkolnych zajęciach sportowych i rekreacyjnych,
- 2) poprawić stan i standardy obiektów sportowych,
- 3) odsetek mieszkańców Krakowa uprawiających regularnie aktywność fizyczną był jak największy,

4) utrzymać jak największą liczbę uczestników miejskich programów sportowych.

Wskaźniki realizacji:

Wskaźnik	Symbol wskaźnika	2017	2018	2019
Atrakcyjność pozaszkolnych zajęć sportowych i rekreacyjnych	W8_S	19 444 osób	19 634 osób	18 209 osób
Stan gminnej infrastruktury sportowo-rekreacyjnej (stan dobry i bardzo dobry)	W4_S	52,31 %	53,03 %	53,7%
Odsetek mieszkańców uprawiających regularnie aktywność fizyczną	W10_S	brak pomiaru	24,50 %	brak pomiaru
Atrakcyjność zajęć miejskich programów rekreacyjno-sportowych	W7_S	309 393 osobo-wejście	233 584,00 osobo-wejście	229 382

Zadania realizowane w Programie w 2019 roku:

Zadania inwestycyjne		Wydatki (w PLN)
ZIS/DIR/S-V-1/19	Przebudowa obiektów sportowych WKS Wawel	10 000
ZIS/DIR/S-XII-1/19	Boisko wielofunkcyjne - Bieżanowianka	16 260
ZIS/S1.1/19	Budowa Całorocznego Ośrodka Sportów Zimowych wraz z zespołem basenów w rejonie ul. Lipskiej-Myśliwskiej w Krakowie	110 000
ZIS/S1.100/19	Przebudowa obiektów Klubu Sportowego Korona	1 838 920
ZIS/S1.101/19	Budowa boiska sportowego wielofunkcyjnego wraz z oświetleniem w rejonie ulic Lubostroń/Kolista	35 670
ZIS/S1.104/19	Hala Sportowa przy SP 74, ul. Branicka 26	149 445
ZIS/S1.106/19	Modernizacja infrastruktury sportowo-rekreacyjnej na terenach klubów sportowych	2 958 264
ZIS/S1.107/19	Modernizacja obiektów sportowych OSiR Kolna	127 642
ZIS/S1.11/11	Budowa basenu przy Szkole Podstawowej nr 155, os. 2 Pułku Lotniczego 21	4 701 037
ZIS/S1.112/19	Modernizacja budynku przy ul. Walerego Sławka 10	147 061
ZIS/S1.16/17	Budowa Osiedlowego Centrum Sportu i Rekreacji "Rajsko" przy ul. Nad Fosą	2 388 048
ZIS/S1.2/19	Boisko wielofunkcyjne - Bieżanowianka	32 529
ZIS/S1.3/17	Przebudowa obiektów sportowych WKS Wawel	896 135
ZIS/S1.35/15	Budowa Dzielnicowego Centrum Sportu i Rekreacji na Kozłowie	17 980 026
ZIS/S1.46/17	Modernizacja obiektów sportowych na terenie WLKS Krakus	1 455 567
ZIS/S1.58/16	Rewitalizacja boiska sportowego wraz z przykryciem - Klub Sportowy Kolejarz Prokocim	983 792
ZIS/S1.75/16	Budowa basenu krytego przy Szkole Podstawowej z Oddziałami Integracyjnymi nr 158, ul. Strąkowa 3a	3 260 680
ZIS/S1.80/16	Szkoła Podstawowa nr 40, ul. Pszczelna 13 - budowa hali sportowej	4 354 700
ZIS/S1.87/17	Program rewitalizacji boisk przyszkolnych	6 612 014
ZIS/S1.88/17	Budowa basenu przy Szkole Podstawowej z Oddziałami Sportowymi nr 5, al. Kijowska 8	11 202 333

ZIS/S1.89/16	Budowa sali gimnastycznej przy SP nr 25, ul. Komandosów 29	2 184 283
ZIS/S1.99/19	Modernizacja terenów sportowych KS Clepardia	6 512 293
ZIS/SS1.3/17	Budowa basenu przy ul. Eisenberga	10 421 581
Zadania bieżące		
SP/UPS	Upowszechnianie sportu	7 384 539
SP/MPS	Miejskie programy sportowe	3 030 390
SP/NPS	Nadzór nad placówkami sportowo - rekreacyjnymi	29 458
ZIS/OIS	Organizacja imprez sportowo-rekreacyjnych	11 474 923

Stopień realizacji zakresu rzeczowego (Kamieni Milowych) zadań inwestycyjnych ujętych w Programie w 2019 roku: 92%.

PS/B1/2017 Program poprawy bezpieczeństwa dla miasta Krakowa pn. Bezpieczny Kraków na lata 2018 – 2020

Podstawa prawna: uchwała z dnia 24 stycznia 2018 r. w sprawie przyjęcia Programu poprawy bezpieczeństwa dla miasta Krakowa na lata 2018 - 2020 pn. „Bezpieczny Kraków”.

Cel ogólny, ramowy zakres oraz cele szczegółowe programu „Bezpieczny Kraków” określa **Deklaracja wyników** w brzmieniu:

„Poprawa bezpieczeństwa oraz poczucia bezpieczeństwa osób przebywających w Krakowie

poprzez:

- działania na rzecz zwiększenia poziomu kompetencji do udzielania pomocy w sytuacji zagrożenia,
- działania na rzecz ograniczenia zjawiska agresji,
- działania na rzecz zmniejszenia liczby ofiar wypadków drogowych wśród niechronionych uczestników ruchu,
- działania na rzecz stworzenia bezpiecznych przestrzeni w Krakowie,
- działania na rzecz zbudowania kompleksowego systemu diagnozy obiektywnego i subiektywnego bezpieczeństwa mieszkańców,
- działania na rzecz pozyskania do współpracy ekspertów,
- działania na rzecz monitoringu i ewaluacji uzyskanych efektów,

tak aby:

- poziom wiedzy z zakresu udzielania pierwszej pomocy wśród mieszkańców i osób przebywających na terenie Krakowa objętych Programem był nie mniejszy niż 60%,
- satysfakcja z poziomu bezpieczeństwa na terenie krakowskich szkół objętych Programem była nie mniejsza niż 60%,
- satysfakcja z poziomu bezpieczeństwa w ruchu drogowym wśród osób objętych badaniami poczucia bezpieczeństwa była nie mniejsza niż 30%,
- satysfakcja z poziomu bezpieczeństwa w przestrzeni publicznej pod względem zagospodarowania przestrzennego i ładu architektonicznego wśród osób objętych badaniami poczucia bezpieczeństwa była nie mniejsza niż 10%,
- poziom satysfakcji z wiedzy o bezpieczeństwie i poczuciu bezpieczeństwa obywateli posiadany przez pracowników miejskich jednostek oraz instytucji odpowiedzialnych za bezpieczeństwo i porządek publiczny był nie mniejszy niż 60%,
- poziom znajomości programu „Bezpieczny Kraków” wśród osób objętych badaniami poczucia bezpieczeństwa był nie mniejszy niż 5%”.

Wskaźniki realizacji:

Cel szczegółowy	Wskaźnik	Wartość docelowa w 2020 roku ¹	2017	2018	2019
Zwiększenie poziomu kompetencji do udzielania pomocy w sytuacji zagrożenia	W32_B - Poziom wiedzy z zakresu udzielania pierwszej pomocy wśród osób objętych szkoleniem w ramach Programu (wskaźnik obrazuje odsetek odpowiedzi pozytywnych „zdecydowanie tak” oraz „raczej tak” na pytanie ankietowe przeprowadzone wśród uczestników szkolenia: <i>Czy satysfakcjonuje Pana/Panią poziom wiedzy z zakresu udzielania pierwszej pomocy, którą nabył(a) Pani/Pan w trakcie szkolenia realizowanego w ramach Programu „Bezpieczny Kraków”?</i>)	Przedział: 60% - 100%	brak danych (rozpoczęcie realizacji programu w 2018 roku)	brak danych (rozpoczęcie finansowania w III kwartale 2018 roku)	98,2%
Ograniczenie zjawiska agresji i przemocy w szkołach	W33_B - Poziom bezpieczeństwa na terenie krakowskich szkół objętych Programem "Bezpieczny Kraków" (wskaźnik obrazuje odsetek odpowiedzi pozytywnych „zdecydowanie tak” oraz „raczej tak” na pytanie ankietowe przeprowadzone wśród uczestników szkolenia: <i>Czy satysfakcjonuje Pana/Panią poziom bezpieczeństwa na terenie Pana/Pani szkoły/placówki edukacyjnej?</i>)	Przedział: 60% - 100%	brak danych (rozpoczęcie realizacji programu w 2018 roku)	brak danych (rozpoczęcie finansowania w III kwartale 2018 roku)	74,8%
Zmniejszenie liczby ofiar wypadków drogowych wśród niechronionych uczestników ruchu	W15_T - Wzrost poprawy bezpieczeństwa ruchu drogowego (wskaźnik obrazuje liczbę zabitych i rannych w wypadkach i kolizjach w stosunku do ogólnej liczby wypadków i kolizji)	Trend spadkowy, wartość bazowa 0,124 osoba	0,113 osób	0,102 osób	0,088 osoba
Stworzenie bezpiecznych przestrzeni w Krakowie	W34_B - Poziom bezpieczeństwa w przestrzeni publicznej (wskaźnik obrazuje odsetek odpowiedzi pozytywnych „zdecydowanie tak” oraz „raczej tak” na pytanie ankietowe przeprowadzone wśród uczestników szkolenia: <i>Czy satysfakcjonuje Pana/Panią poziom bezpieczeństwa w przestrzeni publicznej pod względem zagospodarowania przestrzennego i ładu architektonicznego?</i>)	Przedział: 10% - 100%	brak danych (rozpoczęcie realizacji programu w 2018 roku)	brak danych (rozpoczęcie finansowania w III kwartale 2018 roku)	93,9%
Zbudowanie kompleksowego systemu diagnozy obiektywnego i subiektywnego	W35_B - Poziom wiedzy o bezpieczeństwie i poczuciu bezpieczeństwa obywateli (wskaźnik oparty o wyniki wywiadów jakościowych z pracownikami miejskich jednostek oraz instytucji)	Przedział: 60% - 100%	brak danych (rozpoczęcie realizacji programu w 2018 roku)	brak danych (rozpoczęcie finansowania w III kwartale 2018 roku)	83%

bezpieczeństw a mieszkańców	odpowiedzialnych za bezpieczeństwo i porządek publiczny)		progr am w 2018 roku)	kwartale 2018 roku)	
Promowanie programu wśród mieszkańców Krakowa oraz angażowanie społeczności lokalnych i organizacji pozarządowych w jego realizację	W36_B - Poziom znajomości/rozpoznawalności programu „Bezpieczny Kraków” (wskaźnik obrazuje odsetek odpowiedzi pozytywnych „zdecydowanie tak” oraz „raczej tak” na pytanie ankietowe przeprowadzone wśród uczestników szkolenia: Czy zna Pani/Pan Program poprawy bezpieczeństwa dla miasta Krakowa pn. „Bezpieczny Kraków” na lata 2018-2020?)	Przedział: 5% - 100%	brak danych (rozpoc zęcie realizacji i progr am w 2018 roku)	brak danych (rozpoc zęcie finansow ania w III kwartale 2018 roku)	31,4%

¹Rok 2019 był pierwszym rokiem realizacji i monitorowania programu, w miarę kontynuowania realizacji programu, cele i wartości docelowe zostaną doprecyzowane.

Zadania realizowane w Programie w 2019 roku:

Zadania bieżące		Wydatki (w PLN)
OC/PBK/06	Nadzór i realizacja Programów Bezpieczeństwa w mieście/Realizacja Programu poprawy bezpieczeństwa dla miasta Krakowa na lata 2018-2020 pn. "Bezpieczny Kraków"	1 563 044

PS/T1/2013 Plan zrównoważonego rozwoju transportu zbiorowego dla Gminy Miejskiej Kraków i Gmin sąsiadujących

Podstawa prawna: uchwała nr LXXX/1220/13 Rady Miasta Krakowa z dnia 28 sierpnia 2013 roku.

Daty obowiązywania: od 2013-08-28 do 2024-12-31

Cel programu: Zaplanowanie do 2024 roku przewozów o charakterze użyteczności publicznej, realizowanych na obszarze Miasta Krakowa i gmin sąsiednich, zgodnie z zasadami zrównoważonego rozwoju transportu,

poprzez:

- 1) wyznaczenie sieci i obszaru komunikacji pasażerskiej w ramach publicznego transportu zbiorowego,
- 2) zapewnienie dostępności do usług transportu publicznego, w tym dla osób niepełnosprawnych,
- 3) zapewnienie wysokiej jakości usług transportu publicznego w celu stworzenia realnej alternatywy dla realizacji podróży samochodami osobowymi,
- 4) integrację transportu miejskiego z transportem regionalnym m.in. w zakresie taryfowo - biletowym, koordynacji rozkładów jazdy, informacji o usługach oraz budowę integracyjnych węzłów przesiadkowych,
- 5) zmniejszenie negatywnego oddziaływania transportu na środowisko (budowa trakcji elektrycznych, wymiana autobusów na spełniające coraz bardziej restrykcyjne normy emisji spalin),
- 6) utrzymanie założonej efektywności ekonomiczno-finansowej komunikacji miejskiej w ramach określonej polityki transportowej,

tak aby:

- 1) udział transportu zbiorowego w przewozach osób na obszarze Miasta Krakowa i gmin sąsiednich był nie mniejszy niż na poziomie 60%,
- 2) zapewnić powstanie wszystkich linii tramwajowych planowanych w WPF i Studium zagospodarowania przestrzennego do 2024 r.,
- 3) zapewnić realizację wszystkich planowanych zintegrowanych węzłów przesiadkowych do roku 2024 (100% = 25),
- 4) udział torowisk zmodernizowanych był na jak najwyższym poziomie.

Wskaźniki realizacji:

Wskaźnik	Symbol wskaźnika	2018	2019
Udział transportu zbiorowego w podziale zadań przewozowych	W2_T	42,1%	41,8%
Realizacja zintegrowanych węzłów przesiadkowych	W13_T	16 %	20%
Stopień realizacji liczby miejsc postojowych w systemie P&R	W16_T	12,6%	16,9%
Dynamika zmian gęstości sieci transportu zbiorowego - geograficzna	W10_T	0,02km	0,02km
Długość zidentyfikowanych torowisk wymagających modernizacji	W4_T	20,73%	19,91%

Zadania realizowane w Programie w 2019 roku w związku z realizacją CO-IV-4:

Zadania inwestycyjne		Wydatki (w PLN)
GK/ST11.1/17	Studium wykonalności budowy szybkiego, bezkolizyjnego transportu szynowego w Krakowie	1 886 505
GS/SA1.2/19	Wyplata odszkodowań z tytułu zrealizowanych strategicznych inwestycji drogowych	1 624 288
GS/ST2.4/06	Budowa Trasy Łagiewnickiej (węzeł "Ruczaj" - węzeł "Łagiewniki") wraz z linią tramwajową	3 243 824
GS/ST5.1/08	Rozbudowa ul. Igołomskiej w Krakowie	563 408
GS/ST8.2/06	Budowa ul. Lema wraz z przebudową skrzyżowań: z al. Jana Pawła II i ul. Meissnera oraz z al. Pokoju	943 469
ZDMK/ST5.1/04	Rozbudowa ul. Igołomskiej w Krakowie	65 695 865
ZDMK/ST6.11/12	Modernizacja torowisk tramwajowych wraz z infrastrukturą towarzyszącą	116 830 121
ZDMK/ST6.5/14	Budowa linii tramwajowej KST, etap IV (ul. Meissnera - Mistrzejowice)	229 482
ZDMK/T1.6/19	Montaż urządzeń do automatycznego smarowania szyn	659 864
ZIM/ST6.6C/06	Budowa linii tramwajowej KST, etap III (os. Krowodrza Górka - Górka Narodowa) wraz z budową dwupoziomowego skrzyżowania w ciągu ul. Opolskiej	261 587
ZIM/ST7.4/06	Rozbudowa ul. Kocmyrzowskiej	470 980
ZTP/T1.51/11	Budowa wiat przystankowych na terenie miasta Krakowa	5 357 782
Zadania/Działania bieżące		
GK/PAR	PARK4SUMP	17 845
GK/PTK	Planowanie rozwoju systemu transportu	643 313

GK/PZM/08	PLANOWANIE I PROMOWANIE ZRÓWNOWAŻONEJ MOBILNOŚCI/Umowy i zlecenia - realizacja, nadzór, zamówienia publiczne	178 983
GK/STS	Rowerem do szkoły - Stars	198 195
ZDMK/EIG	Rozbudowa ul. Igołomskiej w Krakowie	285 410
ZDMK/EMT	Modernizacja torowisk tramwajowych w Krakowie wraz z infrastrukturą towarzyszącą	382 907
ZDMK/ETG	Budowa linii tramwajowej KST etap III (os. Krowodrza Górka - Górka Narodowa) wraz z budową dwupoziomowego skrzyżowania w ciągu ul. Opolskiej	59 624
ZIM/ETG	Budowa linii tramwajowej KST etap III (os. Krowodrza Górka - Górka Narodowa) wraz z budową dwupoziomowego skrzyżowania w ciągu ul. Opolskiej	162 542

Stopień realizacji zakresu rzeczowego (Kamieni Milowych) zadań inwestycyjnych ujętych w Programie w 2019 roku: 77%.

PS/T2/2015 Studium podstawowych tras rowerowych

Podstawa prawna: uchwała nr CIX/1493/10 Rady Miasta Krakowa z dnia 22 września 2010 r. w sprawie przyjęcia „Programu Inwestycji - Studium Podstawowych Tras Rowerowych” (z późn.zm.).

Daty obowiązywania: od 2015-01-01 do 2019-12-31

Cel programu: Skomunikowanie za pomocą tras rowerowych terenów Miasta Krakowa o różnym przeznaczeniu funkcjonalnym z terenami w gminach sąsiednich, w tym z terenami zielonymi i rekreacyjnymi,

poprzez:

- 1) budowę i modernizację ścieżek rowerowych,
- 2) budowę i modernizację wydzielonych dróg rowerowych,
- 3) budowę i modernizację ciągów pieszo - rowerowych,
- 4) wyznaczanie obszarów i tras oznaczonych znakiem „Tempo 30”,

tak aby:

- 1) zapewnić roczną dynamikę przyrostu tras rowerowych na poziomie 8 km,
- 2) zapewnić poziom zadowolenia mieszkańców z poruszania się rowerem na poziomie nie mniejszym niż 66%,
- 3) zapewnić wzrost poczucia bezpieczeństwa w ruchu rowerowym.

Wskaźniki realizacji:

Wskaźnik	Symbol wskaźnika	2017	2018	2019
Przyrost długości dróg rowerowych	W45_T	6,5 km	9,3 km	13,14 km
Zadowolenie z poruszania się rowerem	W39_T	brak pomiaru	57,2%	brak pomiaru
Poczucie bezpieczeństwa w ruchu rowerowym)	W41_T	brak pomiaru	59,9%	brak pomiaru

Zadania realizowane w Programie w 2019 roku w związku z realizacją CO-IV-4:

Zadania inwestycyjne		Wydatki (w PLN)
ZDMK/DIW/T-III-16/19	Budowa ciągu pieszo-rowerowego od ul. Reduta do istniejącego pasa drogowego ul. Rozrywka	18 081
ZDMK/T1.145/16	Przebudowa ścieżki rowerowej wzdłuż Wisły na odcinku ul. Widłakowa - ul. Tyniecka	667 179
ZIM/T1.253/19	Koncepcja budowy kładki pieszo - rowerowej Dębni - Zwierzyniec	175 000
ZTP/T1.248/19	Budowa zadaszonych wiat rowerowych	161 622
Zadania bieżące		
ZTP/ROW/02	Realizacja Polityki Rowerowej/Realizacja Polityki Rowerowej - wieloletnie	196 067

Stopień realizacji zakresu rzeczowego (Kamieni Milowych) zadań inwestycyjnych ujętych w Programie w 2019 roku: 86%.

PS/T3/2012 Program obsługi parkingowej dla Miasta

Podstawa prawna: uchwała nr LIII/723/12 Rady Miasta Krakowa z dnia 29 sierpnia 2012 r., w sprawie przyjęcia programu parkingowego dla Miasta Krakowa.

Daty obowiązywania: od 2012-08-29 do 2030-12-31

Cel programu: Stworzenie do 2030 r. dogodnej dla użytkowników transportu indywidualnego siatki parkingów, celem umożliwienia zachowania równowagi pomiędzy dostępnością i przepustowością układu drogowego a chłonnością parkingów, oraz zwiększenie udziału w podróżach i efektywności publicznego transportu zbiorowego,

poprzez:

- 1) zintegrowanie systemu parkowania z systemami transportu drogowego i publicznego miasta i obszaru metropolitalnego,
- 2) kształtowanie polityki parkingowej w zgodzie z polityką kształtowania zróżnicowanego stopnia dostępności miasta dla samochodów,
- 3) organizowanie parkingów dla samochodów osobowych jako elementu systemu *Park&Ride* (Parkuj i Jedź) w ramach węzłów integrujących różne środki transportu,
- 4) ograniczanie lub eliminowanie parkowania na ulicach istotnych dla ruchu pieszego,
- 5) promowanie miejsc parkingowych w parkingach kubaturowych,
- 6) wprowadzenie preferencji cenowych dla stałych mieszkańców strefy płatnego parkowania,

tak aby:

- 1) zapewnić docelowo poziom realizacji 4070 miejsc postojowych w systemie P&R,
- 2) zapewnić docelowo poziom wykorzystania miejsc postojowych na parkingu P&R na poziomie nie mniejszym niż 70%.

Wskaźniki realizacji:

Wskaźnik	Symbol wskaźnika	2017	2018	2019
Stopień realizacji liczby miejsc postojowych w systemie P&R	W16_T	10,1%	12,6%	16,9%
Wykorzystanie miejsc postojowych w systemie P&R	W6_T	59,5%	47,8%	55,4%

W Programie w 2019 r. realizowano jedno zadanie: Budowa parkingu w systemie "parkuj i jedź" P&R Mały Płaszów w Krakowie (ZIT), które dotyczyło celu CO-I-2

Stopień realizacji zakresu rzeczowego (Kamieni Milowych) zadań inwestycyjnych ujętych w Programie w 2019 roku: 100%.

PS/U1/2015 Plan gospodarki niskoemisyjnej dla Gminy Miejskiej Kraków

Podstawa prawna: uchwała nr XVI/426/15 Rady Miasta Krakowa z dnia 7 października 2015 r. pn. „Plan gospodarki niskoemisyjnej dla Gminy Miejskiej Kraków” (PGN) (aktualizowana uchwałą nr LXXIII/1759/17 oraz uchwałą nr CXIV/3002/18).

Daty obowiązywania: od 2015-10-07 do 2020-12-31

Cel Programu: Redukcja emisji gazów cieplarnianych przy zapewnieniu zrównoważonego rozwoju miasta oraz poprawa jakości powietrza

poprzez:

- 1) podniesienie efektywności energetycznej,
- 2) zwiększenie udziału energii z wysokosprawnej kogeneracji oraz ze źródeł odnawialnych,
- 3) ograniczenie emisji powierzchniowej i punktowej,
- 4) ograniczenie emisji z transportu,
- 5) niskoemisyjne zarządzanie miastem.

tak aby:

- 1) zapewnić redukcję emisji gazów cieplarnianych w gminnych budynkach użyteczności publicznej,
- 2) zapewnić zmniejszenie zużycia energii elektrycznej, ciepłej i paliw gazowych w Gminie Miejskiej Kraków,
- 3) zapewnić zwiększenie wykorzystania energii wytworzonej w wysokosprawnej kogeneracji oraz energii ze źródeł odnawialnych.

Wskaźniki realizacji:

Wskaźnik	Symbol wskaźnika	2018	2019
Zmiana emisji gazów cieplarnianych w gminnych budynkach użyteczności publicznej w Mg CO ₂ eq/rok ¹	W49_U Ilość ton ekwiwalentu CO ₂	6 231	466
Zużycie energii elektrycznej, ciepłej i paliw gazowych w Gminie Miejskiej Kraków, w MWh/rok	W50_U ilość megawatogodzin w roku	8 608 482	8 452 079
Udział energii elektrycznej wyprodukowanej z odnawialnych źródeł energii w ogólnej ilości energii elektrycznej zużytej %	W20_U	2,17	2,3

Zadania realizowane w Programie w 2019 roku:

Zadania inwestycyjne		Wydatki (w PLN)
KD/K2.20/16	Poprawa efektywności energetycznej Teatru "GROTESKA" (ZIT)	190 000
MCOO/E1.7/12	Termomodernizacja gminnych obiektów oświatowych	9 958 000
MCOO/E1.8/15	Termomodernizacja budynków oświatowych w Gminie Miejskiej Kraków (ZIT)	6 471 856
MOPS/W1.30/16	Termomodernizacja budynków, w których realizowane są zadania pomocy społecznej (ZIT)	3 039 500

ZIM/Z3.1/18	Głęboka termomodernizacja Żłobka Samorządowego nr 14 w Krakowie ul. Sienkiewicza 24 (ZIT)	2 094 111
ZBK/Z1.6/15	Termomodernizacja budynków użyteczności publicznej przeznaczonych na realizowanie świadczeń zdrowotnych w Krakowie (ZIT)	4 400 483

Stopień realizacji zakresu rzeczowego (Kamieni Milowych) zadań inwestycyjnych ujętych w Programie w 2019 roku: 98%.

PS/P1/2016 Miejski Program Rewitalizacji Krakowa

Podstawa prawna: uchwała nr LIX/1288/16 Rady Miasta Krakowa z dnia 7 grudnia 2016 r. w sprawie przyjęcia Miejskiego Programu Rewitalizacji Krakowa, z późniejszymi zmianami.

Daty obowiązywania: od 2016-12-07

Cel Programu: Wyprowadzenie ze stanu kryzysowego wyznaczonych, zdegradowanych obszarów miasta, w sposób kompleksowy, skoncentrowany terytorialnie,

poprzez:

- 1) poprawę jakości życia w obszarze rewitalizacji,
- 2) ożywienie przestrzeni lokalnej,
- 3) wzrost aktywności gospodarczej interesariuszy w obszarze rewitalizacji,
- 4) zwiększenie aktywności społecznej i obywatelskiej w obszarze rewitalizacji,

tak aby:

- 1) zwiększyć dostępność mieszkańców obszaru rewitalizacji do usług publicznych w zakresie przedszkoli,
- 2) zwiększyć bezpieczeństwo mieszkańców obszaru rewitalizacji,
- 3) zwiększyć dostępność mieszkańców obszaru rewitalizacji do usług publicznych w zakresie ośrodków wsparcia dla osób starszych
- 4) ograniczyć bezrobocie wśród mieszkańców obszaru rewitalizacji.

Wskaźniki realizacji:

Wskaźnik	Symbol wskaźnika	2017	2018	2019
Odsetek mieszkańców z dostępem do przedszkola w odległości nie większej niż 500 m	W27_P	91,5%	91,3%	97,7%
Liczba przestępstw na 1 000 mieszkańców ¹	W28_P	12,16	19,6	9,61
Odsetek mieszkańców z dostępem do ośrodka wsparcia dla osób starszych w odległości nie większej niż 500 m	W29_P	54%	53,64%	54,34%
Wskaźnik bezrobocia (udział bezrobotnych zarejestrowanych w liczbie ludności w wieku produkcyjnym)	W30_P	5,21 ²	5,34 ³	3,21³

¹Dotyczy przestępstw popełnionych w przestrzeni publicznej

²Dotyczy wieku emerytalnego (18-64K; 18-64M)

³Dotyczy wieku emerytalnego (18-59K; 18-64M)

Zadania realizowane w Programie w 2019 roku:

Zadania inwestycyjne		Wydatki (w PLN)
KD/K2.58/18	Przywrócenie funkcji publicznych zdegradowanym obszarom NCK	1 316 841
KD/K2.6/17	Przebudowa i modernizacja budynku os. Szkolne 26, tzw. Nowe Skrzydło dla Centrum Artystyczno - Edukacyjnego Dom Utopii	4 223 736
KD/K2/76/19	Modernizacja budynku Teatru Ludowego wraz z budową niezbędnej infrastruktury dla prowadzenia działań kulturalnych oraz zagospodarowanie przestrzeni	40 880
ZBK/A1.31/18	Rewitalizacja przestrzeni (podwórza) położonej pomiędzy budynkami przy ul. Józefińskiej 24, 24a i 30 oraz ul. Limanowskiego 13 i 15	9 616
ZIKIT/T1.20/17	Przebudowa przestrzeni publicznej ul. Sławkowskiej w Krakowie	1 112 452
ZZM/O1/133/18	Rewitalizacja Placu Św. Ducha w Krakowie	1 105 000
ZZM/O1.134/18	"Spotkajmy się na podwórku" - Rewitalizacja wewnątrz kwartałów zabudowy na terenie Nowej Huty	3 577 969
Zadania bieżące		
WR/REW	Rewitalizacja miasta	982 352
ZBK/RJL	Rewitalizacja przestrzeni (podwórza) położonej pomiędzy budynkami przy ul. Józefińskiej 24, 24a i 30 oraz ul. Limanowskiego 13 i 15	803

Stopień realizacji zakresu rzeczowego (Kamieni Milowych) zadań inwestycyjnych ujętych w Programie w 2019 roku: 88%.

PS/O3/2017 Powiatowy Program zwiększania lesistości miasta Krakowa na lata 2018-2040

Podstawa prawna: uchwała nr XXX/793/19 Rady Miasta Krakowa z dnia 5 grudnia 2019 r. w sprawie przyjęcia Powiatowego programu zwiększania lesistości miasta Krakowa na lata 2018-2040.

Daty obowiązywania: do 2040-12-31

Cel Programu: Polepszenie równowagi ekologicznej środowiska w obszarze miasta oraz kształtowanie klimatu,

poprzez:

- 1) przeznaczanie nowych terenów pod uprawy leśne, w tym wykup gruntów, zmiana klasyfikacji gruntów już zadrzewionych,
- 2) wykonanie zalesiania,
- 3) pielęgnację upraw leśnych i zabezpieczanie ich przed zwierzyną,

tak aby:

zapewnić zwiększenie lesistości miasta Krakowa, aby do roku 2040 osiągnąć poziom lesistości nie mniejszy niż 8% powierzchni miasta

Wskaźniki realizacji:

Wskaźnik	Symbol wskaźnika	2018	2019
Udział lasów w powierzchni miasta ogółem	W26_O	4,21%	4,35%

Zadania realizowane w Programie w 2019 roku:

Zadania/Działania bieżące		Wydatki (w PLN)
ZZM/ZNL/01	Zarządzanie i nadzór nad lasami/Zarządzanie i nadzór nad lasami na terenie GMK	2 855 400
ZZM/ZNL/02	Zarządzanie i nadzór nad lasami/Powiatowy program zwiększania lesistości miasta Krakowa na lata 2018-2040	413 982

PS/O5/2018 Program ochrony środowiska przed hałasem dla Miasta Krakowa

Podstawa prawna: u chwała nr CXV/3014/18 Rady Miasta Krakowa z dnia 7 listopada 2018 r. w sprawie przyjęcia Programu ochrony środowiska przed hałasem dla Miasta Krakowa.

Daty obowiązywania: do 2023-12-31

Cel Programu: Poprawa standardu życia mieszkańców Krakowa z uwagi na oddziaływanie akustyczne,

poprzez:

działania krótkookresowe, które stanowią faktyczny zakres Programu ochrony środowiska przed hałasem dla Krakowa na lata 2019-2023. W tej grupie znalazły się działania, które będą realizowane w okresie obowiązywania przedmiotowego Programu na terenach najbardziej narażonych na hałas (tereny o najwyższej wartości wskaźnika M), np.: budowa ekranów akustycznych, wymiana nawierzchni, szlifowanie torowisk, egzekwowanie ograniczeń prędkości,

tak aby:

- 1) zmniejszyć odsetek powierzchni terenów zagrożonych hałasem,
- 2) zmniejszyć odsetek mieszkańców zagrożonych hałasem.

Wskaźniki realizacji:

Wskaźnik	Symbol wskaźnika	2017	2018	2019
Odsetek powierzchni terenów zagrożonych hałasem	W1_O	1,49%	1,49%	1,49%
Odsetek mieszkańców zagrożonych hałasem	W2_O	8,36%	8,32%	8,23%

Zadania realizowane w Programie w 2019 roku:

Zadania/Działania bieżące		Wydatki (w PLN)
IR/ZAR	Zarządzanie ruchem	565 562

PS/O2/2014 Program Ograniczania Niskiej Emisji

Podstawa prawna: uchwała nr CXXI/1918/14 Rady Miasta Krakowa z dnia 5 listopada 2014 r. w sprawie przyjęcia Programu Ograniczania Niskiej Emisji dla Miasta Krakowa.

Daty obowiązywania: od 2014-01-01 do 2019-08-30

Cel Programu: ograniczenie emisji zanieczyszczeń, w tym zanieczyszczeń pyłowych, z pieców oraz kotłowni opalanych paliwem stałym, oraz ograniczenie emisji innych substancji powodujących przekroczenie standardów jakości powietrza w Krakowie

poprzez:

- 1) udzielanie dotacji z budżetu miasta z przeznaczeniem na trwałą zmianę systemu ogrzewania opartego na paliwie stałym, polegającą na:
 - podłączeniu do miejskiej sieci ciepłowniczej,
 - zainstalowaniu ogrzewania gazowego,
 - zainstalowaniu ogrzewania elektrycznego,
 - zainstalowaniu ogrzewania
- 2) podłączenie ciepłej wody użytkowej w związku z likwidacją palenisk lub kotłowni opalanych paliwami stałymi,
- 3) instalację kolektorów słonecznych i pomp ciepła,

tak aby:

- 1) ograniczyć emisję pyłu PM10, PM2,5, benzo(a)pirenu oraz dwutlenku azotu ze źródeł powierzchniowych, liniowych i punktowych
- 2) ograniczyć zużycia energii poprzez zwiększenie efektywności energetycznej oraz wykorzystanie energii ze źródeł odnawialnych.

Wskaźniki realizacji:

Wskaźnik	Symbol wskaźnika	2017	2018	2019
Średnioroczne stężenie pyłu zawieszonego PM2,5	W21_O	32 µg/m ³	31 µg/m ³	25 µg/m ³
Odsetek (narastająco) zlikwidowanych palenisk i kotłów opalanych paliwem stałym, w odniesieniu do roku 2015	W8_O	61,8%	78,2%	95,6%

Zadania realizowane w Programie w 2019 roku:

Zadania inwestycyjne		Wydatki (w PLN)
JP/O1.1/11	Zadania związane z ograniczeniem niskiej emisji w Krakowie - zmiana systemu ogrzewania na proekologiczne oraz podłączenie ciepłej wody użytkowej	30 051 397
JP/O1.2/11	Zadania związane z ograniczeniem niskiej emisji w Krakowie - instalacja kolektorów słonecznych i pomp ciepła	3 274 067
JP/O1.33/15	Program ograniczania niskiej emisji dla Miasta Krakowa (ZIT)	1 381 252
ZBK/O1.66/14	Likwidacja źródeł niskiej emisji - zmiana systemów ogrzewania w budynkach i lokalach będących w zasobach ZBK	2 845 529
Zadania bieżące		
GK/LFE	Projekt zintegrowany LIFE w zakresie wdrażania programu ochrony powietrza dla województwa małopolskiego	475 335
JP/WOP	Wieloletnie działania zmierzające do poprawy jakości powietrza	528 260
MOPS/EMI	Program dofinansowania do zwiększonych kosztów grzewczych	4 245 928

Stopień realizacji zakresu rzeczowego (Kamieni Milowych) zadań inwestycyjnych ujętych w Programie w 2019 roku: 78%.

PS/O4/2018 Program termomodernizacji budynków jednorodzinnych dla Miasta Krakowa na lata 2018-2019

Podstawa prawna: uchwała nr CII/2657/18 Rady Miasta Krakowa z dnia 23 maja 2018 r. w sprawie przyjęcia Programu termomodernizacji budynków jednorodzinnych dla Miasta Krakowa.

Daty obowiązywania: od 2018-01-01 do 2020-12-31

Cel Programu: Zmniejszenie zapotrzebowania budynków jednorodzinnych na nieodnawialną energię pierwotną na potrzeby ogrzewania, wentylacji oraz przygotowania ciepłej wody użytkowej.

poprzez:

Udzielanie dotacji celowych na realizację zadań z zakresu ochrony środowiska, obejmujących:

- 1) docieplenie ścian zewnętrznych;
- 2) docieplenie dachów, stropodachów, stropów nad ostatnią kondygnacją lub ostatnią ogrzewaną kondygnacją;
- 3) docieplenie stropów nad nieogrzewaną piwnicą lub podłóg na gruncie;
- 4) wymianę okien, drzwi zewnętrznych, bram garażowych.

tak aby:

- 1) Zwiększyć liczbę budynków jednorodzinnych w których wykonano prace termomodernizacyjne
- 2) Zapewnić jak największe zmniejszenie zapotrzebowania na energię pierwotną potrzebną do ogrzewania, wentylacji, przygotowania ciepłej wody użytkowej w budynkach jednorodzinnych

Wskaźniki realizacji:

Wskaźnik	Symbol wskaźnika	2018	2019
Liczba budynków jednorodzinnych w których wykonano termomodernizację w ramach dotacji z Gminy Miejskiej Kraków	W24_O	22	178
Zmniejszenie zapotrzebowania budynków jednorodzinnych na nieodnawialną energię pierwotną (MWh)	W25_O	572,49	9 813,94

Zadania realizowane w Programie w 2019 roku:

Zadania inwestycyjne		Wydatki (w PLN)
JP/O1.126/18	Program termomodernizacji budynków jednorodzinnych dla Miasta Krakowa	7 852 407

Stopień realizacji zakresu rzeczowego (Kamieni Milowych) zadań inwestycyjnych ujętych w Programie w 2019 roku: 78%.

II.2.4.4 Programy strategiczne realizowane w 2019 r., których wybrane zadania realizują cel strategiczny IV

CO-IV-3 Zrównoważone Środowisko

PS/H2/2016 Program strategiczny promocji miasta Krakowa na lata 2016-2022

Numer Zadania/Działania	Nazwa	Wydatki (w PLN)
ZZM/UKZ/06	Utrzymanie i konserwacja zieleni/Działania edukacyjno-promocyjne	372 034

II.2.4.5 Wykaz zadań realizowanych w 2019 r. w ramach celu strategicznego IV nieobjętych Programami strategicznymi

CO-IV-1 Powszechnie dostępna, wysokiej jakości przestrzeń publiczna

Numer Zadania/Działania	Nazwa	Wydatki (w PLN)
ZDMK/T1.151/16	Rewitalizacja Placu Biskupiego	2 989 559
ZTP/T1.268/19	System Informacji Miejskiej	84 870
ZZM/DIW/O-III-2/17	Budowa Bulwarów Białychy na terenie Dzielnicy III	560 000
ZZM/O1.111/17	Dolina rzeki Sudół Dominikański - połączenie parku Złotego Wieku z Parkiem Reduta	683 749
ZZM/O1.174/19	Parki kieszonkowe	3 543 584
ZZM/O1.185/19	Koncepcja Projektu "Wisła Łączy" - utworzenie nowych bulwarów wzdłuż Wisły oraz jej dopływów: Wilgi, Rudawy, Białychy/Prądnika oraz Dłubni	137 907

CO-IV-3 Zrównoważone Środowisko

Numer Zadania/Działania	Nazwa	Wydatki (w PLN)
GK/PEK/06	Planowanie gospodarki niskoemisyjnej, energetyki i infrastruktury komunalnej/Przygotowanie i obsługa zleceń zewnętrznych dotyczących gospodarki niskoemisyjnej, energetyki i infrastruktury komunalnej	312 203
MCOO/ZIT	MCOO - Termomodernizacja budynków oświatowych w Gminie Miejskiej Kraków	243 330
WS/ZOS/14	Zadania związane z ochroną środowiska i gospodarką wodną/Badania popiołu z palenisk na paliwo stałe	10 824
ZBK/A1.6/17	Termomodernizacja budynków komunalnych	494 723
ZBK/Z1.7/19	Termomodernizacja budynków przychodni zdrowia w Krakowie (ZIT)	5 196 781
ZIS/DIW/S-III-3/17	Termomodernizacja hali KS Prądniczanka przy ul. Majora	375 057
ZZM/O1.117/17	Rewitalizacja Parku Jordana	5 136 034
ZZM/O1.12/18	Budowa parku sensorycznego z punktem widokowym między osiedlami Tysiąclecia i Oświecenia	3 180 000
ZZM/O1.127/18	Zalew Bagry - zagospodarowanie	1 957 968
ZZM/O1.128/18	Zaciągnij się po TĘŻNIE - SOLANKOWE orzeźwienie dla Krakowa	60 883
ZZM/O1.138/18	Budowa chodnika z oświetleniem przy Forcie nr 52 "Borek"	50 456

ZZM/O1.164/19	Tężnia solankowa	34 000
ZZM/O1.165/19	Czyżby zapomniano o Zalewie Nowohuckim... i Nowej Hucie?	6 757 006
ZZM/O1.166/19	Kąpielisko nad Bagrami Wielkimi - plaża i toalety	98 000
ZZM/O1.172/19	Poszerzenie alei "Na Błoniach" wzdłuż rzeki Rudawy (na odcinku od al. Focha do ul. Piastowskiej)	1 500 000
ZZM/O1.175/19	Park Młynówka Królewska	709 970
ZZM/O1.176/19	Rewitalizacja Bulwarów Wiślanych Wisła łączy	574 295
ZZM/O1.178/19	Park rehabilitacji przy Miejskim Centrum Opieki	127 613
ZZM/O1.184/19	Ogród nad Sudołem	899 395
ZZM/O1.186/19	Rewitalizacja Parku Kurdwanów wraz z zagospodarowaniem terenu przy Szkole Podstawowej nr 149	153 394
ZZM/O1.188/19	Rewitalizacja Placu Axentowicza	2 277
ZZM/O1.22/14	Zagospodarowanie Parku Duchackiego	1 083 150
ZZM/O1.3/09	Przebudowa Parku im. Anny i Erazma Jerzmanowskich	8 413 453
ZZM/O1.39/15	Park Zakrzówek	4 992 533
ZZM/O1.50/14	Rewaloryzacja Parku Bednarskiego i Wzgórza Lasoty	214 507
ZZM/O1.52/16	Rewitalizacja Parku Lotników Polskich	4 992 149
ZZM/O1.79/16	Rewitalizacja stoków Wzgórza Wawelskiego	381 510
ZZM/O1.82/17	Zamieszkać obok parku	6 366 617
ZZM/O1.96/17	Budowa Smoczego Skweru przy ul. Wolności	39 360

CO-IV-4 Przyjazny mieszkańcom, efektywny i ekologiczny system transportowy

Numer Zadania/Działania	Nazwa	Wydatki (w PLN)
NW/MAS/03	Zakup i obejmowanie akcji oraz wnoszenie wkładów do spółek prawa handlowego/Dokapitalizowanie spółki Trasa Łagiewnicka S.A.	7 000 000
ZDMK/ELI/01	Rozbudowa Al. 29 Listopada (odc. ul. Opolska - granica Miasta)/Rozliczenie kosztów osobowych - środki własne Miasta	3 763
ZDMK/ELI/02	Rozbudowa Al. 29 Listopada (odc. ul. Opolska - granica Miasta)/Rozliczenie kosztów osobowych - środki UE	21 323
ZDMK/UIT/01	Utrzymanie infrastruktury komunikacji tramwajowej/Utrzymanie infrastruktury torowej, sieciowej i podstacji trakcyjnych	37 085 892
ZDMK/UIT/02	Utrzymanie infrastruktury komunikacji tramwajowej/Utrzymanie tunelu KST	1 528 920
ZDMK/UIT/03	Utrzymanie infrastruktury komunikacji tramwajowej/Usługi związane z utrzymaniem, konserwacją oraz dzierżawą	70 505
ZDMK/UIT/04	Utrzymanie infrastruktury komunikacji tramwajowej/Opłaty za media	963 429
ZDMK/UIT/05	Utrzymanie infrastruktury komunikacji tramwajowej/Rozliczenie podatku VAT	71 757
ZIM/ELI/01	Rozbudowa Al. 29 Listopada (odc. ul. Opolska - granica Miasta)/Rozliczenie kosztów osobowych	165 979
ZIM/ST7.7/07	Rozbudowa al. 29 Listopada (odc. ul. Opolska - granica miasta)	1 867 460
ZZM/DIR/O-XVIII-1/19	Aleja Róż na nowo - cz. 1: wygodne siedziska na schodach	22 000
ZZM/O1.163/19	Aleja Róż na nowo - cz. 1: wygodne siedziska na schodach	17 975

CO-IV-5 Wysoki poziom bezpieczeństwa w Krakowie

Numer Zadania/Działania	Nazwa	Wydatki (w PLN)
KOT/WPP	Wsparcie samorządowych szkół i placówek oświatowych	175 045
OC/MON/02	Rozbudowa monitoringu wizyjnego/Rozbudowa i utrzymanie monitoringu wizyjnego	53 136
OC/MON/03	Rozbudowa monitoringu wizyjnego/Rozbudowa i utrzymanie monitoringu wizyjnego - wieloletnie	17 990
WS/O2.6/13	Zadania związane z realizacją "Krakowskiego programu małej retencji wód opadowych"	529 039
ZDMK/UOP/01	Utrzymanie elementów systemu odwodnienia oraz zaopatrzenie magazynu przeciwpowodziowego	11 985 322

CO-IV-6 Powszechność realizacji idei zdrowego i aktywnego życia

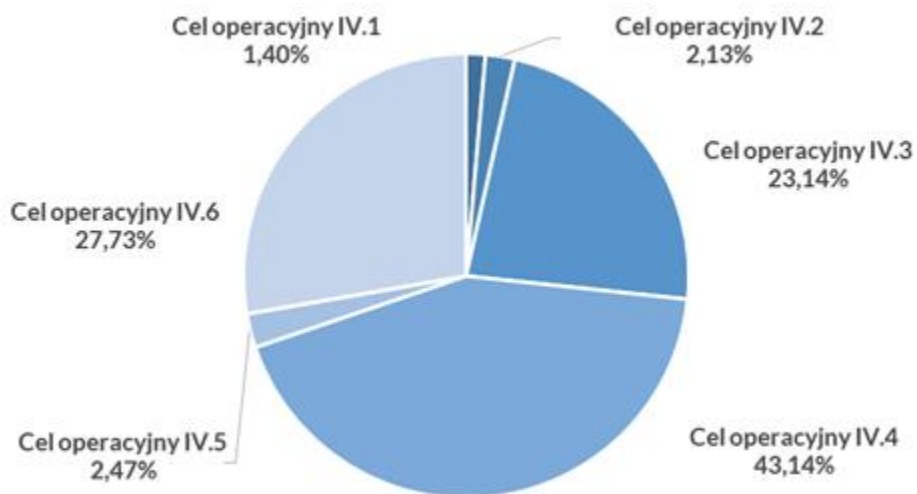
Numer Zadania/Działania	Nazwa	Wydatki (w PLN)
ZIS/S1.102/19	Stadion główny Hutnika Kraków	2 718 356

II.2.4.5 Wydatki na realizację celu strategicznego IV**Tabela 51. Wydatki w ramach Budżetu Miasta i Wieloletniej Prognozy Finansowej na realizację celu strategicznego IV oraz celów operacyjnych w latach 2018 – 2019 (w PLN)**

	2018	2019
Cel strategiczny IV Kraków – miasto przyjazne do życia	482 277 781	580 264 963
Cel operacyjny IV.1 Powszechnie dostępna, wysokiej jakości przestrzeń publiczna	1 864 876	8 098 155
Cel operacyjny IV.2 Zrewitalizowane obszary miejskie	4 160 784	12 369 649
Cel operacyjny IV.3 Zrównoważone środowisko	123 709 515	134 283 230
Cel operacyjny IV.4 Przyjazny mieszkańcom, efektywny i ekologiczny system transportowy	171 516 220	250 298 508
Cel operacyjny IV.5 Wysoki poziom bezpieczeństwa w Krakowie	5 143 633	14 323 575
Cel operacyjny IV.6 Powszechność realizacji idei zdrowego i aktywnego życia	175 882 753	160 891 846

Źródło: System STRADOM, dane własne UMK

Rysunek 5. Wydatki w ramach Budżetu Miasta i Wieloletniej Prognozy Finansowej na realizację celu strategicznego IV oraz celów operacyjnych w 2019 r. (w %)



Źródło: System STRADOM, dane własne UMK

II.2.5 Cel strategiczny V

Silna wspólnota samorządowa mieszkańców Krakowa

Realizacja celu ukierunkowana jest na:

- budowanie wspólnoty podzielanych wartości i celów („Miasto jako dobro wspólne”),
- wzmocnienie poczucia wspólnotowości mieszkańców Krakowa,
- zwiększenie udziału mieszkańców w zarządzaniu miastem, wynikające z poczucia wspólnoty obywatelskiej,
- przyciąganie nowych mieszkańców, dla których ważne jest poczucie wspólnotowości i obywatelskości.

Uszczegółowieniem celu strategicznego są trzy cele operacyjne:

- 1) V.1 Wysoki poziom partycypacji społecznej mieszkańców,
- 2) V.2 Silny sektor organizacji społecznych (pozarządowych),
- 3) V.3 Spójność społeczna.

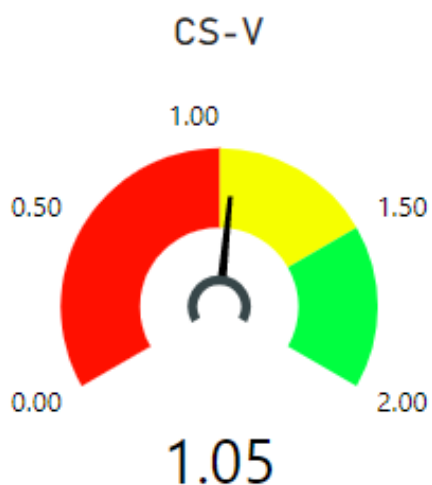
Opisane w SRK 2030 kluczowe działania podejmowane dla realizacji celu obejmują m.in.:

- wprowadzenie mechanizmów wspierania lokalnych inicjatyw,
- rozbudowa skutecznych mechanizmów konsultacji społecznych,
- zapewnienie lepszej integracji osobom zagrożonym wykluczeniem społecznym,
- wspieranie działań zmierzających do profesjonalizacji sektora organizacji społecznych,
- promowanie modelu rodziny z dziećmi, rodziny wielopokoleniowej,
- rozwijanie i dostosowanie usług publicznych i infrastruktury do potrzeb osób starszych.

II.2.5.1 Wskaźniki realizacji celu strategicznego V

Ocena stopnia realizacji celu strategicznego V opiera się na dwóch wskaźnikach, dla których określono wartości docelowe w Strategii Rozwoju Krakowa z perspektywą 2030 r. Stopień realizacji każdego celu strategicznego w 2019 r. pokazany jest w sposób zagregowany za pomocą wskaźnika zbiorczego (Rys. 5) oraz dla każdego wskaźnika osobno – w tabelach poniżej (Tabele od 53 do 55).

Rys. 5 Wskaźnik zbiorczy realizacji CS-V na koniec 2019 r.



Wartość wskaźnika zbiorczego dla CS-V mierzy wartości 2 wskaźników oceny CS-V osiągnięte na koniec 2019 r. w stosunku do wartości docelowych przewidzianych na koniec 2030 r. Wartość wskaźnika zbiorczego zawiera się w przedziale od 0,00 (wartość najniższa) do 2,00 (wartość najwyższa nazwana znakomitą). Im bardziej wartość indeksu zbliża się do wartości znakomitej, tym wartość wskaźników bliższa jest ich wartości docelowych.

Tabela 52. Frekwencja w wyborach - wybory samorządowe

Wskaźnik SRK 2030	Symbol wskaźnika	Wartość 2014	Wartość 2018	Wartość 2019	Wartość docelowa 2030
Frekwencja w wyborach - wybory samorządowe	W9_D	41,9%	58,5%	b.d.	Trend wzrostowy

Źródło: System STRADOM, dane własne UMK

Wzrost frekwencji w wyborach samorządowych świadczy o zwiększeniu aktywności obywatelskiej mieszkańców Krakowa. Brak danych w 2019 roku wynika z kalendarza wyborów samorządowych.

Tabela 53. Aktywność mieszkańców w głosowaniu na projekty w ramach budżetu obywatelskiego

Wskaźnik SRK 2030	Symbol wskaźnika	Wartość 2016	Wartość 2017	Wartość 2018	Wartość 2019	Wartość docelowa 2030
Aktywność mieszkańców w głosowaniu na projekty w ramach budżetu obywatelskiego	W6_D	39 801 osób	29 682 osób	32 958 osób	50 004 osób	Trend wzrostowy

Źródło: System STRADOM, dane własne UMK

Udział w głosowaniu na projekty budżetu obywatelskiego wzrósł znacząco w 2019 roku. Jednak poziom ten wciąż jest niezadowolający, dlatego konieczne jest podejmowanie dalszych działań na rzecz pobudzenia aktywności obywatelskiej mieszkańców Krakowa przejawiającej się zainteresowaniem sprawami miasta i dzielnicy.

Tabela 54. Zadowolenie z możliwości wpływania na władze miasta

Wskaźnik SRK 2030	Symbol wskaźnika	Wartość 2016	Wartość 2018	Wartość 2019	Wartość docelowa 2030
Zadowolenie z możliwości wpływania na władze miasta	W23_D	25,70%	36,40%	brak pomiaru	Trend wzrostowy

Źródło: System STRADOM, dane własne UMK

Samorząd Krakowa przywiązuje dużą wagę do prowadzenia dialogu społecznego z mieszkańcami, o czym świadczy opinia respondentów badań Jakości Życia i Jakości Usług Publicznych i Barometru Krakowskiego w latach 2016 - 2018. Ze względu na brak przeprowadzenia badań społecznych w 2019 roku za ten rok nie wprowadzono wartości wskaźnika W23_D.

Tabela 55. Skala interwencji w ramach zadań pomocy społecznej w Gminie Miejskiej Kraków

Wskaźnik SRK 2030	Symbol wskaźnika	Wartość 2017	Wartość 2018	Wartość 2019	Wartość docelowa 2030
Skala interwencji w ramach zadań pomocy społecznej w Gminie Miejskiej Kraków	W1_W	4,3%	4,4%	4,3%	Trend spadkowy

Źródło: System STRADOM, dane własne UMK

Odsetek osób w rodzinach objętych pomocą Miejskiego Ośrodka Pomocy Społecznej, odniesiony do liczby mieszkańców Krakowa utrzymywał się w ostatnich trzech latach na porównywalnym poziomie.

II.2.5.2 Polityki realizowane w 2019 r. w ramach celu strategicznego V

- 1) Wieloletni Program Współpracy Gminy Miejskiej Kraków z Organizacjami Pozarządowymi na lata 2019-2022
- 2) Polityka mieszkaniowa Gminy Miejskiej Kraków.

II.2.5.3 Programy strategiczne realizowane w 2019 r w ramach celu strategicznego V:

- 1) Wieloletni program gospodarowania mieszkaniowym zasobem Gminy Miejskiej Kraków oraz zasobem tymczasowych pomieszczeń na lata 2018-2023.
- 2) Powiatowy Program Działania na Rzecz Osób Niepełnosprawnych na lata 2019-2022
- 3) Strategia Rozwiązywania Problemów Społecznych Krakowa na lata 2015-2020 w tym:
 - Program Przeciwdziałania Przemocy w Rodzinie oraz Ochrony Ofiar Przemocy w Rodzinie dla Gminy Miejskiej Kraków na lata 2014-2020
 - Program Wspierania Osób Bezdomnych w Gminie Miejskiej Kraków na lata 2016-2020
 - Program Aktywnego Ograniczenia Ubóstwa w Gminie Miejskiej Kraków na lata 2016-2020
 - Program Wspierania Rodziny dla Gminy Miejskiej Kraków na lata 2019-2021
- 4) Program Aktywności Społecznej i Integracji Osób Starszych na lata 2015-2020
- 5) Program „Otwarty Kraków”.
- 6) Program aktywnego uczestnictwa młodzieży w życiu miasta „Młody Kraków 2.0” na lata 2018-2023.
- 7) *Program strategiczny promocji miasta Krakowa na lata 2016-2023*

PS/M1/2017 Wieloletni program gospodarowania mieszkaniowym zasobem Gminy Miejskiej Kraków oraz zasobem tymczasowych pomieszczeń na lata 2018-2023

Podstawa prawna: uchwała nr LXXIX/1932/17 Rady Miasta Krakowa z dnia 5 lipca 2017 r. w sprawie przyjęcia Wieloletniego programu gospodarowania mieszkaniowym zasobem Gminy Miejskiej Kraków oraz zasobem tymczasowych pomieszczeń na lata 2018-2023.

Daty obowiązywania: do 2023 r.

Cel Programu: Prawidłowe, racjonalne gospodarowanie mieszkaniowym zasobem Gminy Miejskiej Kraków oraz zasobem tymczasowych pomieszczeń oraz zaspokajanie potrzeb mieszkaniowych wspólnoty samorządowej

poprzez:

- 1) powiększenie zasobu mieszkaniowego Gminy Miejskiej Kraków oraz zasobu tymczasowych pomieszczeń,

- 2) utrzymywanie zasobu mieszkaniowego i zasobu tymczasowych pomieszczeń na dobrym poziomie technicznym,
- 3) zaspokajanie przez Gminę Miejską Kraków niezbędnych potrzeb mieszkaniowych,

tak aby:

- 1) utrzymać liczbę lokali mieszkalnych i liczbę tymczasowych pomieszczeń stanowiących mieszkaniowy zasób gminy na dotychczasowym poziomie,
- 2) zmniejszyć liczbę budynków w złym stanie technicznym,
- 3) zmniejszyć listy oczekujących na udzielenie pomocy mieszkaniowej.

Wskaźniki realizacji:

Wskaźnik	Symbol wskaźnika	2017	2018	2019
Wielkość mieszkaniowego zasobu Gminy Miejskiej Kraków na tle miasta Krakowa	W9_M	4%	3,8%	3,7%
Procent budynków gminnych, w skład których wchodzi lokale mieszkalne zarządzane przez ZBK w złym stanie technicznym	W14_M	19,0%	16,3%	13,54%
Liczba osób/rodzin oczekujących na przyznanie lokalu mieszkalnego	W7_M	1 989	1 469	1 299

Zadania realizowane w Programie w 2019 roku:

Zadania inwestycyjne		Wydatki (w PLN)
ZIM/M1.4/14	Przygotowanie i realizacja budynku mieszkalnego wielorodzinnego przy ul. Fredry	461 696
ZIM/M1.5/16	Budowa zespołu budynków mieszkalnych wielorodzinnych przy ul. J.K. Przyzby i ul. Zalesie	14 974 750
ZIM/M1.7/14	Budowa zespołu budynków mieszkalnych wielorodzinnych przy ul. Wańkowicza	16 448 266

Stopień realizacji zakresu rzeczowego (Kamieni Milowych) zadań inwestycyjnych ujętych w Programie w 2019 roku: 100%.

PS/W1/2019 Powiatowy Program Działania na Rzecz Osób Niepełnosprawnych na lata 2019-2022

Podstawa prawna: uchwała nr XVI/323/19 Rady Miasta Krakowa z dnia 22 maja 2019 r. w sprawie przyjęcia „Powiatowego Programu Działania na Rzecz Osób Niepełnosprawnych na lata 2019-2022”.

Daty obowiązywania: od 2019-01-01 do 2022-12-31

Cel Programu: Zapewnienie warunków do możliwie pełnego funkcjonowania osób niepełnosprawnych w Gminie Miejskiej Kraków

poprzez:

- 1) wsparcie w niezależnym życiu osób z niepełnosprawnościami i ich rodzin,
- 2) zabezpieczenie społeczne osób z niepełnosprawnością i ich rodzin,
- 3) likwidację barier w celu zapewnienia dostępności,
- 4) edukację, w tym edukację włączającą,
- 5) wsparcie w podejmowaniu pracy i zatrudnienia,
- 6) zapewnienie dostępu do usług opieki zdrowotnej,
- 7) zapewnienie udziału w kulturze, sporcie i turystyce,

- 8) zapewnienie udziału w życiu publicznym i politycznym,
9) podnoszenie i kształtowanie świadomości dotyczącej osób z niepełnosprawnościami,

tak aby:

- 1) objąć rehabilitacją społeczną jak największy odsetek osób z niepełnosprawnością,
- 2) objąć jak największy odsetek osób z niepełnosprawnościami integracją społeczną,
- 3) objąć wsparciem jak największą liczbę osób z niepełnosprawnościami i ich rodzin.

Wskaźniki realizacji:

Wskaźnik	Symbol wskaźnika	2017	2018	2019
Rehabilitacja społeczna osób niepełnosprawnych	W4_W	3,3%	4,0%	4,2%
Podniesienie poziomu integracji społecznej osób niepełnosprawnych	W20_W	b.d.	13,2%	25,6%
Populacja rodzin w Krakowie korzystających z programu Kraków dla rodziny N	W38_W	b.d.	1,2%	1,5%

Zadania realizowane w Programie w 2019 roku:

Zadania inwestycyjne		Wydatki (w PLN)
MCOO/E1.2Z/19	Zakupy inwestycyjne dla Specjalnego Ośrodka Szkolno-Wychowawczego nr 2	53 500
MCOO/E1.5/19	Dostosowanie budynków zlokalizowanych przy ul. Ułanów 9 - do wymogów osób niepełnosprawnych i sanepidu	1 849 000
SOSWN-G/E1.5Z/19	Zakupy inwestycyjne placówek oświatowych	130 000
ZBK/W4.1/14	Likwidacja barier architektonicznych w budynkach komunalnych	375 432
Zadania bieżące		
SZ/KNĐ	Karta niepełnosprawnego dziecka	51 756
SZ/OON	Orzekanie o niepełnosprawności i stopniu niepełnosprawności	1 058 203
SZ/PON	Realizacja zadań związanych z problematyką osób niepełnosprawnych	2 573 529
SZ/PSD/02	Realizacja zadań z zakresu działania SZ oraz MOPS wykonywanych przez podmioty niepubliczne/Działania w ramach udzielania dotacji podmiotom	414 864
SZ/TRA	Przewóz osób niepełnosprawnych	1 180 020

Stopień realizacji zakresu rzeczowego (Kamieni Milowych) zadań inwestycyjnych ujętych w Programie w 2019 roku: 90%.

PS/W3/2016 Strategia Rozwiązywania Problemów Społecznych Krakowa na lata 2015- 2020

Strategia Rozwiązywania Problemów Społecznych Krakowa obejmuje programy sektorowe:

- Program Przeciwdziałania Przemocy w Rodzinie oraz Ochrony Ofiar Przemocy w Rodzinie dla Gminy Miejskiej Kraków na lata 2014-2020

- Program Wspierania Osób Bezdomnych w Gminie Miejskiej Kraków na lata 2016– 2020
- Program Aktywnego Ograniczania Ubóstwa w Gminie Miejskiej Kraków na lata 2016-2020
- Program Wspierania Rodziny dla Gminy Miejskiej Kraków na lata 2019-2021

Podstawa prawna: uchwała nr XXXI/524/15 Rady Miasta Krakowa z dnia 2 grudnia 2015 r. w sprawie przyjęcia Strategii Rozwiązywania Problemów Społecznych Krakowa na lata 2015- 2020.

Daty obowiązywania: od 2015-01-01 do 2020-12-31

Cel Programu: Zapewnienie sprawnego, adekwatnego do potrzeb systemu rozwiązywania problemów społecznych

poprzez:

- 1) wspieranie rodzin w GMK, w tym rodzin wielodzietnych i seniorów,
- 2) prowadzenie i rozwój działań w zakresie pieczy zastępczej,
- 3) wspieranie osób niepełnosprawnych i ich rodzin w GMK,
- 4) przeciwdziałanie przemocy w rodzinie i pomoc ofiarom
- 5) wspieranie osób bezdomnych,
- 6) działania na rzecz ograniczenia ubóstwa,

tak aby:

- 1) co najmniej 80% rodzin 3+ korzystało z krakowskiej karty KKR3+,
- 2) objąć wsparciem jak największą liczbę osób z niepełnosprawnościami i ich rodzin,
- 3) poziom zaspokojenia potrzeb związanych z umieszczeniem w DPS osób w podeszłym wieku i przewlekle somatycznie chorych był jak najwyższy,
- 4) odsetek rodzin dotkniętych zjawiskiem przemocy w rodzinie (Niebieska Karta), które wyszły z przemocy był jak najwyższy,
- 5) zapewnić liczbę godzin usług opiekuńczych przypadających na osobę na poziomie nie niższym niż 6 godzin w tygodniu.

Wskaźniki realizacji:

Wskaźnik	Symbol wskaźnika	2017	2018	2019
Populacja rodzin w Krakowie korzystających z Programu Krakowska Karta Rodzinna 3+	W19_W	83,1%	82,7%	89,7%
Podniesienie poziomu integracji społecznej osób niepełnosprawnych	W20_W	b.d.	13,2%	25,6%
Poziom zaspokojenia potrzeb związanych z umieszczeniem w DPS osób w podeszłym wieku i przewlekle somatycznie chorych	W15_W	82,2%	84,1%	86,9%
Ustanie zjawiska przemocy w rodzinie (Niebieska Karta)	W12_W	66,3%	71,5%	69,8%
Poziom wsparcia w formie usług opiekuńczych w Gminie Miejskiej Kraków (w godzinach/tygodniowo/na osobę)	W10_W	6,25 godz.	6,48 godz.	6,75 godz.

Zadania realizowane w Strategii w 2019 roku:

Zadania inwestycyjne		Wydatki (w PLN)
CPOW-P/W2.1Z/19	Zakupy inwestycyjne Centrum Placówek Opiekuńczo-Wychowawczych "Parkowa"	76 624
DPS-BA/DIR/W-VIII-3Z/19	Zakupy inwestycyjne DPS, ul. Babińskiego 25	15 000

DPS-BA/W1.3Z/19	Zakupy inwestycyjne DPS, ul. Babińskiego 25	45 977
DPS-BA/W1.53/19	Modernizacja DPS, ul. Babińskiego 25	28 080
DPS-HE/W1.12Z/19	Zakupy inwestycyjne Domu Pomocy Społecznej im. L. i A. Helclów	53 032
DPS-HE/W1.42/17	Przebudowa i rozbudowa DPS im. Ludwika i Anny Helclów wraz z zagospodarowaniem terenu - IV etap	3 774 523
DPS-KL/W1.13Z/19	Zakupy inwestycyjne DPS, ul. Kluzeka 6	293 777
DPS-KR/DIR/W-I-1Z/19	Bezcenna scena	48 000
DPS-KR/W1.1Z/19	Bezcenna scena	24 000
DPS-KR/W1.44/19	Modernizacja podwórka DPS, ul. Krakowska 55	100 000
DPS-KR/W1.45/19	Sami-Dzielni! Nowe standardy mieszkalnictwa wspomaganego dla osób z niepełnosprawnościami sprzężonymi	637 657
DPS-KR/W1.8Z/19	Zakupy inwestycyjne DPS, ul. Krakowska 55	60 404
DPS-Ł39/W1.10Z/19	Zakupy inwestycyjne DPS, ul. Łanowa 39	139 370
DPS-Ł41/W1.6Z/19	Zakupy inwestycyjne DPS, ul. Łanowa 41	124 000
DPS-Ł43/W1.49/19	Modernizacja DPS, ul. Łanowa 43	197 938
DPS-Ł43/W1.7Z/19	Zakupy inwestycyjne DPS, ul. Łanowa 43	188 962
DPS-NO/W1.4Z/19	Zakupy inwestycyjne DPS, ul. Nowaczyńskiego 1	104 037
DPS-NO/W1.51/19	Modernizacja DPS, ul. Nowaczyńskiego 1	81 000
DPS-PR/W1.9Z/19	Zakupy inwestycyjne DPS, ul. Praska 25	109 634
DPS-RA/W1.2Z/19	Zakupy inwestycyjne DPS, ul. Radziwiłłowska 8	26 937
DPS-RA/W1.52/19	Modernizacja DPS, ul. Radziwiłłowska 8	100 000
DPS-SZ/W1.43/18	Modernizacja DPS, os. Hutnicze 5	1 222 000
DPS-SZ/W1.56/19	Modernizacja DPS, os. Szkolne 28	549 631
MDDPS/W1.11Z/19	Zakupy inwestycyjne Miejskiego Dziennego Domu Pomocy Społecznej w Krakowie	164 000
MOPS/W1.46/19	Modernizacja Schroniska dla Bezdomnych Kobiet - ul. Sołtysowska 13 C	169 927
MOPS/W1.47/19	Przebudowa budynku przy ul. Naczelnej 12 na potrzeby Ośrodka Wsparcia dla Osób Starszych - II etap	495 396
MOPS/W1.48/19	Wykonanie bezprzewodowych systemów przywoławczych w lokalach MOPS	136 485
MOPS/W1.5Z/19	Zakupy inwestycyjne Miejskiego Ośrodka Pomocy Społecznej	89 900
MOPS/W2.1/17	Budowa placówki opiekuńczo-wychowawczej przy ul. Tynieckiej w Krakowie	451 252
Zadania bieżące		
CA 1/PJB	Prowadzenie jednostki	3 172 006
CA 2/PJB	Prowadzenie jednostki	3 037 400
CPOW-P/PJB	Prowadzenie jednostki	6 736 592
DPS-BA/PJB	Prowadzenie jednostki	6 482 697
DPS-HE/PJB	Prowadzenie jednostki	27 769 968
DPS-KL/PJB	Prowadzenie jednostki	5 235 062
DPS-KR/PJB	Prowadzenie jednostki	17 537 615
DPS-KR/SPU	Sami-Dzielni - Projekt unijny	47 124

DPS-Ł39/PJB	Prowadzenie jednostki	9 997 030
DPS-Ł41/PJB	Prowadzenie jednostki	23 253 731
DPS-Ł43/PJB	Prowadzenie jednostki	13 217 363
DPS-NO/PJB	Prowadzenie jednostki	11 962 946
DPS-PR/PJB	Prowadzenie jednostki	6 008 986
DPS-RA/PJB	Prowadzenie jednostki	3 878 096
DPS-RO/PJB	Prowadzenie jednostki	4 308 019
DPS-SZ/PJB	Prowadzenie jednostki	8 354 532
IPOW/PJB	Prowadzenie jednostki	2 327 748
MDDPS/PJB	Prowadzenie jednostki	7 815 071
MOPS/AZS	Aktywni Zawodowo - Aktywni Społecznie	1 040 573
MOPS/BZS	Projekt Bariery zamieniamy na szanse	1 213 133
MOPS/OBA	Obsługa administracyjno-techniczna zadań	65 700 088
MOPS/PPS	Wsparcie osób z zaburzeniami psychicznymi i ich rodzin	17 910
MOPS/PRZ	Wsparcie rodziny, przeciwdziałanie przemocy i organizacja społeczności lokalnej	1 699 746
MOPS/PSN	Wsparcie osób starszych i niepełnosprawnych	4 661 145
MOPS/PZA	Organizowanie pieczy zastępczej	15 320 672
MOPS/REI	Reintegracja zawodowa i społeczna osób bezrobotnych	169 492
MOPS/RNS	"Rodzicu, nie jesteś sam!"	99 216
MOPS/UBO	Pomoc rodzinom i osobom zagrożonym i dotkniętym problemem ubóstwa	62 927 857
MOPS/WSW	Projekt "W sile wieku"	2 421 647
OIK/ROU	Rozszerzenie zakresu pomocy psychologicznej dla osób zagrożonych przemocą i doświadczających przemocy	241 957
SO/KR3	Krakowska Karta Rodzinna 3+	20 089
SZ/AZS	Aktywni zawodowo - Aktywni społecznie	588 140
SZ/BZS	Projekt bariery zamieniamy na szanse	475 682
SZ/KKR	Realizacja zadań wspierających krakowskie rodziny	2 017 567
SZ/PSD/03	Realizacja zadań z zakresu działania SZ oraz MOPS wykonywanych przez podmioty niepubliczne/Działania w ramach przekazywania środków finansowych podmiotom	61 246 361
SZ/PSD/04	Realizacja zadań z zakresu działania SZ oraz MOPS wykonywanych przez podmioty niepubliczne/Działania w ramach przekazywania środków finansowych otrzymywanych z MUW podmiotom	14 625 665
SZ/PSD/05	Realizacja zadań z zakresu działania SZ oraz MOPS wykonywanych przez podmioty niepubliczne/Działania w ramach przekazywania środków finansowych podmiotom realizującym zadania na rzecz osób niepełnosprawnych	2 007 404
SZ/RNS	"Rodzicu, nie jesteś sam!"	128 944
SZ/WSW	Projekt "W sile wieku"	528 212
ŚDS/PJB	Prowadzenie jednostki	1 206 344

Stopień realizacji zakresu rzeczowego (Kamieni Milowych) zadań inwestycyjnych ujętych w Programie w 2019 roku: 97%.

PS/W2/2015 Program Aktywności Społecznej i Integracji Osób Starszych na lata 2015-2020

Podstawa prawna: uchwała nr VIII/112/15 Rady Miasta Krakowa z dnia 4 grudnia 2015 r. w sprawie przyjęcia Programu Aktywności Społecznej i Integracji Osób Starszych na lata 2015-2020

Daty obowiązywania: od 2015-01-01 do 2020-12-31

Cel Programu: Poprawa jakości i poziomu życia starszych mieszkańców Krakowa dla godnego starzenia

poprzez:

- 1) pobudzenie aktywności społecznej seniorów,
- 2) utworzenie wystandaryzowanej sieci lokalnych Centrów Aktywności Seniorów, znajdujących się we wszystkich dzielnicach,

tak aby:

- 1) jak najwięcej osób starszych angażowało się w życie społeczne miasta,
- 2) jak najwięcej osób starszych poszerzyło swoje horyzonty,
- 3) jak najwięcej osób starszych odczuwało zadowolenie z życia,

Wskaźniki realizacji:

Wskaźnik	Symbol wskaźnika	2017	2018	2019
Liczba Centrów Aktywności Seniora	W37_W	25	35	41

Zadania realizowane w Programie w 2019 roku:

Zadania bieżące	Wydatki (w PLN)
MS/SEN Integracja seniorów	4 069 717

PS/D2/2016 Program „Otwarty Kraków”

Podstawa prawna: uchwała nr LII/964/16 Rady Miasta Krakowa z dnia 14 września 2016 r. w sprawie przyjęcia Programu "Otwarty Kraków".

Daty obowiązywania: od 2016-09-14 do 2023-12-31

Cel Programu: Wdrożenie i realizację polityki otwartości Miasta Krakowa na przedstawicieli mniejszości narodowych i etnicznych oraz cudzoziemców

poprzez:

- 1) budowanie wśród mieszkańców Krakowa poczucia solidarności oraz świadomości i wiedzy na temat kultury i obyczajów innych narodowości,
- 2) kształtowanie postawy tolerancyjnej wobec cudzoziemców, mniejszości narodowych i etnicznych oraz
- 3) działania nastawione na identyfikację i rozwiązywanie problemów związanych z funkcjonowaniem we wspólnocie społeczeństwa międzykulturowego,

tak aby:

- 1) zbudować Urząd przyjazny cudzoziemcom, mniejszościom narodowym i etnicznym zapewniający równy dostęp do usług i świadczeń oferowanych przez Gminę;

- 2) zbudować instytucjonalne ramy współdziałania pomiędzy przedstawicielami mniejszości narodowych i etnicznych oraz cudzoziemców a jednostką samorządu terytorialnego,
- 3) stworzyć społeczną platformę konsultacji i rozwoju polityki otwartości na wielokulturowość i integrację,
- 4) kształtować przez polityki Gminy odpowiedzialność społeczną podmiotów prywatnych,
- 5) wdrożyć mechanizmy reakcji na incydenty rasistowskie i ksenofobiczne, jako element polityki inkluzywnej oraz budować świadomość międzykulturową mieszkańców,
- 6) zapewnić odpowiednią dbałość o jakość i estetykę przestrzeni publicznej.

W zakresie Programu prowadzone były działania w celu budowania społeczeństwa otwartego, włączające mniejszości narodowe i etniczne oraz cudzoziemców w nurt wspólnego życia oraz wykorzystujące pozytywny potencjał wynikający z wielokulturowości i różnorodności.

Zadania realizowane w Programie w 2019 roku:

Zadania bieżące		Wydatki (w PLN)
SZ/POK/01	Program Otwarty Kraków/Realizacja Programu Otwarty Kraków	188 249
SZ/POK/02	Program Otwarty Kraków/Otwarte konkursy ofert - projekty wieloletnie	350 000

PS/D1/2018 Program aktywnego uczestnictwa młodzieży w życiu miasta „Młody Kraków 2.0” na lata 2018-2023

Podstawa prawna: uchwała nr VII/125/19 Rady Miasta Krakowa z dnia 13 lutego 2019 r. w sprawie przyjęcia Programu aktywnego uczestnictwa młodzieży w życiu miasta "Młody Kraków 2.0" na lata 2019-2023.

Daty obowiązywania: od 2019-01-01 do 2023-12-31

Celem programu jest aktywne i świadome uczestnictwo młodych ludzi w społecznym, obywatelskim życiu miasta z wykorzystaniem umiejętności i narzędzi partycypacji społecznej, a także wzrost poczucia wpływu młodych na rozwój miasta oraz swoje najbliższe otoczenie w szkole i dzielnicy oraz wzmocnienie postaw przedsiębiorczości oraz otwartości na różnorodność kulturową wśród młodzieży

poprzez:

1. Przestrzeń dla młodych. Poszerzenie dostępu do oferty rozwojowej i edukacyjnej młodzieży oraz wyrównywanie szans rozwojowych i edukacyjnych młodzieży z różnych środowisk.
2. Młodzież działa lokalnie. Budowanie postawy obywatelskiej oraz współodpowiedzialności za szkołę, dzielnicę i miasto.
3. Głos młodych w mieście. Tworzenie młodzieży warunków do wyrażania swoich opinii na temat rozwoju miasta oraz współtworzenia działań i polityki miejskiej.
1. Kultura (dla) młodzieży. Poszerzenie dostępu do kultury dla młodzieży oraz tworzenie warunków do tworzenia kultury przez młodzież.
2. Młodzi na rynku pracy. Budowanie postawy przedsiębiorczej wśród młodzieży oraz zachęcanie do uczestnictwa w życiu społecznym poprzez pracę.
3. Partnerstwo dla młodych. Budowanie sieci współpracy instytucji i osób pracujących z młodzieżą oraz docenianie pracy oraz podnoszenie kompetencji osób pracujących z młodzieżą i zaangażowanych w budowanie postaw obywatelskich młodzieży.

tak, aby:

1. Dzięki przyjaznej i bezpiecznej przestrzeni miejskiej jak najwięcej młodych ludzi mogło rozwijać pasje, zdobywać wiedzę i umiejętności, uczyć się współpracy z rówieśnikami

oraz innymi mieszkańcami miasta, a także być otwartą na różnorodność i wielokulturowość,

2. Jak najwięcej młodzieży z różnych środowisk aktywnie włączało się w życie miasta, uzyskiwało kompetencje społeczne i obywatelskie,
3. Młodzież miała poczucie wpływu na swoje najbliższe otoczenie, aktywność w szkole, dzielnicy i rozwój miasta, a także posiadała umiejętność korzystania z narzędzi partycypacji społecznej,
4. Jak najwięcej młodych ludzi mogło uczestniczyć w wydarzeniach kulturalnych oraz współtworzyć kulturę miasta,
5. Młodzi mieszkańcy Krakowa, kończący naukę w szkole ponadpodstawowej twórczo odnajdywali się na rynku pracy oraz tworzyli kulturę przedsiębiorczości,
6. Instytucje, organizacje, grupy i osoby pracujące na rzecz młodzieży poprzez wymianę informacji oraz umiejętności wspierały swoje wysiłki, przyczyniając się do podnoszenia jakości oferty kierowanej do osób młodych.

Wskaźnik	Symbol wskaźnika	Wartość docelowa w 2023 r.	2019
Udział młodzieży w dzielnicowych Pracowniach Młodych	W32_D	150	b.d.
Aktywność samorządów uczniowskich w działaniach adresowanych do społeczności szkolnej w ramach programu „Młody Kraków 2.0”	W33_D	100	77
Zaangażowanie osób młodych w przygotowanie projektów Budżetu Obywatelskiego	W34_D	150	74
Wydarzenia kulturalne adresowane do młodzieży	W48_K	1 350	1 296
Spotkania młodzieży z osobami wykonującymi różne zawody w szkołach i innych instytucjach	W35_D	70	b.d.
Zgłoszenia do nagrody dla osób pracujących z młodzieżą na najlepsze inicjatywy dla młodzieży	W36_D	20	b.d.

Zadania realizowane w Programie w 2019 roku:

Zadania bieżące		Wydatki (w PLN)
SZ/PMK	Realizacja Programu Młody Kraków	487 043

II.2.5.4 Programy strategiczne realizowane w 2019 r., których wybrane zadania realizują cel strategiczny V

CO-V-1 Wysoki poziom partycypacji społecznej mieszkańców

PS/H2/2016 Program strategiczny promocji miasta Krakowa na lata 2016-2023

Numer Zadania/Działania	Nazwa	Wydatki (w PLN)
KS/KMM/02	Kampanie Marketingowe Miasta/Promocja budżetu obywatelskiego	492 398

II.2.5.5 Wykaz zadań realizowanych w 2019 r. w ramach celu strategicznego V nieobjętych Programami strategicznymi

CO-V-2 Silny sektor organizacji społecznych (pozarządowych)

Numer Zadania/Działania	Nazwa	Wydatki (w PLN)
SZ/WIS/02	Wspieranie Inicjatyw Społecznych/Realizacja wydarzeń i projektów	211 037
SZ/WIS/05	Wspieranie Inicjatyw Społecznych/Obsługa i finansowanie projektu FIO - Małopolska lokalnie	70 350
SZ/WIS/06	Wspieranie Inicjatyw Społecznych/Otwarte konkursy ofert - projekty wieloletnie	196 803
SZ/WIS/08	Wspieranie Inicjatyw Społecznych/Współpraca z organizacjami pozarządowymi	779 109

CO-V-3 Spójność społeczna

Numer Zadania/Działania	Nazwa	Wydatki (w PLN)
ZZM/O1.173/19	Kluby Rodziców - modernizacja placów zabaw	514 501

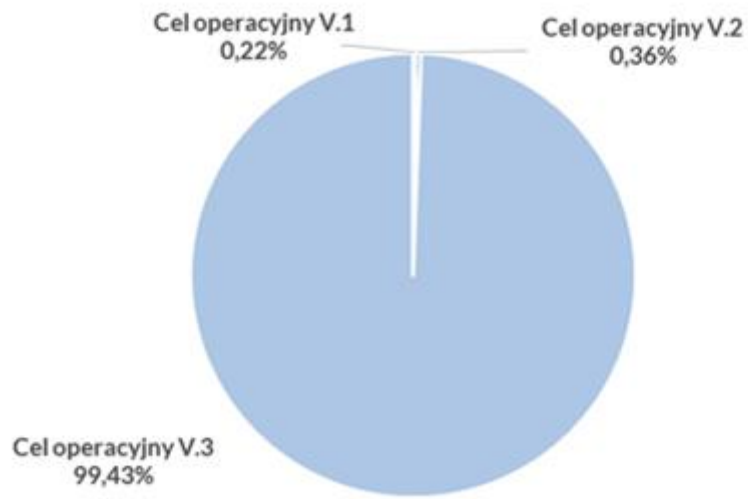
II.2.5.5 Wydatki na realizację celu strategicznego V

Tabela 56. Wydatki w ramach Budżetu Miasta i Wieloletniej Prognozy Finansowej na realizację celu strategicznego V oraz celów operacyjnych w latach 2018 - 2019 (w PLN)

	2018	2019
Cel strategiczny V Silna wspólnota samorządowa mieszkańców Krakowa	369 336 424	451 867 883
Cel operacyjny V.1 Wysoki poziom partycypacji społecznej mieszkańców	1 857 895	979 441
Cel operacyjny V.2 Silny sektor organizacji społecznych (pozarządowych)	427 773	1 607 299
Cel operacyjny V.3 Spójność społeczna	367 050 756	449 281 143

Źródło: System STRADOM, dane własne UMK

Rysunek 6. Wydatki w ramach Budżetu Miasta i Wieloletniej Prognozy Finansowej na realizację celu strategicznego V oraz celów operacyjnych w 2019 r. (w %)



Źródło: System STRADOM, dane własne UMK

II.2.6 Cel strategiczny VI

Kraków – nowocześnie zarządzana metropolia

Realizacja celu ukierunkowana jest na:

- partycypację obywatelską w procesach zarządzania miastem,
- sprawną i przejrzystą koordynację realizowanych w mieście polityk publicznych,
- wysoką jakość świadczonych usług publicznych,
- racjonalną gospodarkę przestrzenną godzącą różne interesy.

Uszczegółowieniem celu strategicznego są dwa cele operacyjne:

- 1) VI.1 Przyjazna i sprawna administracja,
- 2) VI.2 Wysoka jakość strategicznego zarządzania miastem.

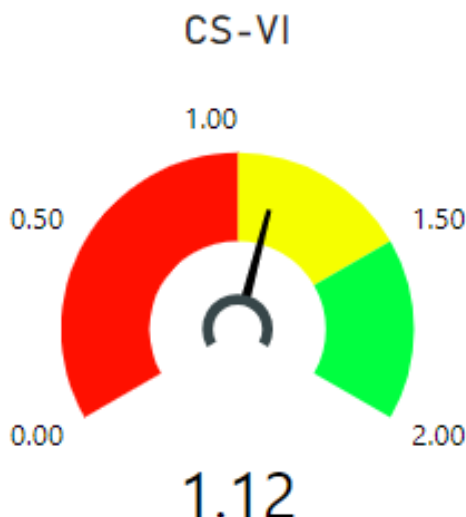
Opisane w SRK 2030 kluczowe działania podejmowane dla realizacji celu obejmują m.in.:

- doskonalenie form obsługi mieszkańców, w tym e-usług,
- ułatwianie dostępu do informacji publicznej,
- systemowe włączanie podmiotów spoza administracji samorządowej do procesów zarządczych,
- wykorzystywanie nowoczesnych technologii dla budowy inteligentnego miasta (*smart city*).

II.2.6.1 Wskaźniki realizacji celu strategicznego VI

Ocena stopnia realizacji celu strategicznego VI opiera się na czterech wskaźnikach, dla których określono wartości docelowe w Strategii Rozwoju Krakowa z perspektywą 2030 r. Stopień realizacji każdego celu strategicznego w 2019 r. pokazany jest w sposób zagregowany za pomocą wskaźnika zbiorczego (Rys. 6) oraz dla każdego wskaźnika osobno – w tabelach poniżej (Tabele od 57 do 60).

Rys. 6 Wskaźnik zbiorczy realizacji CS-VI na koniec 2019 r.



Wartość wskaźnika zbiorczego dla CS-VI mierzy wartości 4 wskaźników oceny CS-VI osiągnięte na koniec 2019 r. w stosunku do wartości docelowych przewidzianych na koniec 2030 r. Wartość wskaźnika zbiorczego zawiera się w przedziale od 0,00 (wartość najniższa) do 2,00

(wartość najwyższa nazwana znakomitą). Im bardziej wartość indeksu zbliża się do wartości znakomitej, tym wartość wskaźników bliższa jest ich wartości docelowych.

Tabela 57. Rating Krakowa

Wskaźnik SRK 2030	Symbol wskaźnika	Wartość 2017	Wartość 2018	Wartość 2019	Wartość docelowa 2030
Rating Krakowa	W32_A	BBB+	A-	A-	Najwyższa możliwa w kraju

Źródło: System STRADOM, dane własne UMK

Wskaźnik dotyczący wiarygodności kredytowej (ratingu) Krakowa utrzymywał się w 2019 r. na poziomie, który jest obecnie najwyższym możliwym w kraju.

Tabela 58. Liczba udostępnionych usług elektronicznych

Wskaźnik SRK 2030	Symbol wskaźnika	Wartość 2017	Wartość 2018	Wartość 2019	Wartość docelowa 2030
Liczba udostępnionych usług elektronicznych (na poziomie informatyzacji umożliwiającym załatwienie przez Internet w całości lub w części)	W16_A	104	115	119	100% świadczonych usług publicznych (przewidzianych do poziomu informatyzacji umożliwiającego załatwienie przez Internet w całości lub w części)

Źródło: System STRADOM, dane własne UMK

Dostępność usług publicznych drogą elektroniczną, możliwych do załatwienia przez Internet w całości lub w części wzrosła w 2019 r. do 119 osiągając poziom 17% w stosunku do wartości docelowej. Wartość docelowa wskaźnika obejmuje dostępność usług na wszystkich poziomach informatyzacji – począwszy od informacji dotyczącej sposobu załatwienia sprawy bez możliwości złożenia wniosku drogą elektroniczną aż do możliwości załatwienia usługi w całości przez Internet. W 2019 r. 100% = 694 usług publicznych, z tego liczba usług realizowanych przez Urząd Miasta Krakowa wynosiła 448, a usług realizowanych przez miejskie jednostki organizacyjne: 246.

Tabela 59. Poziom długu publicznego

Wskaźnik SRK 2030	Symbol wskaźnika	Wartość 2017	Wartość 2018	Wartość 2019	Wartość docelowa 2030
Poziom długu publicznego	W33_A	46,5%	48,0%	52%	Trend spadkowy

Źródło: System STRADOM, dane własne UMK

Wskaźnik długu publicznego mierzy relację zadłużenia do dochodów Miasta (stanu skumulowanych zobowiązań dłużnych do wykonania dochodów Miasta ogółem na koniec roku). W 2019 roku dochody budżetu Miasta, osiągnęły poziom 5 912 034 361 PLN; skumulowane zadłużenie na koniec 2019 roku wyniosło 3 070 739 869 PLN.

Tabela 60. Wskaźnik satysfakcji klienta zewnętrznego

Wskaźnik SRK 2030	Symbol wskaźnika	Wartość 2017	Wartość 2018	Wartość 2019	Wartość docelowa 2030
Wskaźnik satysfakcji klienta zewnętrznego	W22_A	4,24 pkt.	4,34 pkt.	4,27 pkt.	Trend wzrostowy

Źródło: System STRADOM, dane własne UMK

Zadowolenie mieszkańców korzystających z usług Urzędu Miasta Krakowa monitorowane jest w corocznych badaniach społecznych pn. „Poziom satysfakcji klienta Urzędu Miasta Krakowa”, a intencją Gminy jest ciągła poprawa standardów obsługi i uzyskanie jak najwyższego możliwego poziomu wskaźnika. Najważniejsze cele badawcze ogniskują się wokół rozpoznania opinii klientów na temat jakości obsługi w UMK, oceny jakości obsługi w poszczególnych komórkach organizacyjnych UMK, analizy preferencji użytkowników strony internetowej UMK i jej oceny. Badana populację stanowią osoby, które były klientami Urzędu. Wskaźnik punktowy, zgodnie z metodyką badania, może przyjąć maksymalną wartość 5 punktów. W 2019 roku badania objęły łącznie 833 respondentów załatwiających sprawy w komórkach organizacyjnych UMK. Ogólny poziom zadowolenia z obsługi klienta w UMK w 2019 r. wyniósł 4,27 pkt., co poza 2018 r., jest najwyższą wartością uzyskaną w latach 2010 – 2019.

II.2.6.2 Wykaz zadań realizowanych w 2019 r. w ramach celu strategicznego VI

CO-VI-1 Przyjazna i sprawna administracja

Numer Zadania/Działania	Nazwa	Wydatki (w PLN)
OR/A1.20/16	Rozwój usług w ramach e-administracji świadczonych przez Urząd Miasta Krakowa dla obywateli i biznesu	1 754 803
OR/A1.4/10	Wdrożenie Systemu Elektronicznych Usług Publicznych w Urzędzie Miasta Krakowa i Miejskich Jednostkach Organizacyjnych Gminy Miejskiej Kraków	2 314 337
OR/EU1/03	Rozwój Systemu Elektronicznych Usług Publicznych w UMK i MJO/Utrzymanie, modernizacja i rozbudowa systemu elektronicznych usług publicznych	370 866
OR/SUI/02	Systemy i usługi informacyjne/Administrowanie techniczne i hosting systemem biuletynu informacji publicznej miasta Krakowa oraz systemem internetowego serwisu informacyjnego urzędu miasta Krakowa	200 959
OR/EKU/01	Program Elektroniczna Komunikacja i Obsługa w UMK/Nadzór i koordynacja realizacji program	60 000

CO-VI-2 Wysoka jakość strategicznego zarządzania miastem

Numer Zadania/Działania	Nazwa	Wydatki (w PLN)
BP/PPM/02	Planowanie przestrzenne Miasta Krakowa/Aktualizacja Studium uwarunkowań i kierunków zagospodarowania przestrzennego Miasta Krakowa	93 789
BP/PPM/04	Planowanie przestrzenne Miasta Krakowa/ Opracowanie miejscowych planów zagospodarowania przestrzennego Gminy Miejskiej Kraków – w ramach umów wieloletnich w trybie zleceń zewnętrznych	189 367
BP/PPM/05	Planowanie przestrzenne Miasta Krakowa/Miejscowe plany zagospodarowania przestrzennego wykonane siłami własnymi	389 656
EK/E1.28/19	Rozwój Zintegrowanego Systemu Zarządzania Oświatą w Krakowie	787 873
GD/A1.2/14	PROWADZENIE POWIATOWEGO ZASOBU GEODEZYJNEGO I KARTOGRAFICZNEGO ORAZ MIEJSKIEGO SYSTEMU INFORMACJI PRZESTRZENNEJ	570 105

GD/SIP/01	Obsługa Miejskiego Systemu Informacji Przestrzennej/Przygotowanie i realizacja etapów projektów rozwojowych MSIP	100 000
SI/BIM/01	Analizy rozwoju miasta/Bank informacji o mieście - Kraków w liczbach	12 705
SI/BIM/02	Analizy rozwoju miasta/Bank informacji o mieście - Raport o stanie miasta	5 658
SI/BIM/03	Analizy rozwoju miasta/Bank informacji o Mieście i Metropolii - Statystyka publiczna.	3 600
SI/BIM/04	Analizy rozwoju miasta/Opracowania własne	5 749
SI/STR/01	Planowanie strategiczne rozwoju miasta/Strategia Rozwoju Krakowa	2 100
ZZM/O1.144/18	Life Urbangreen	360 390
IT/A1.1/99	System Informatyczny UMK	4 440 596

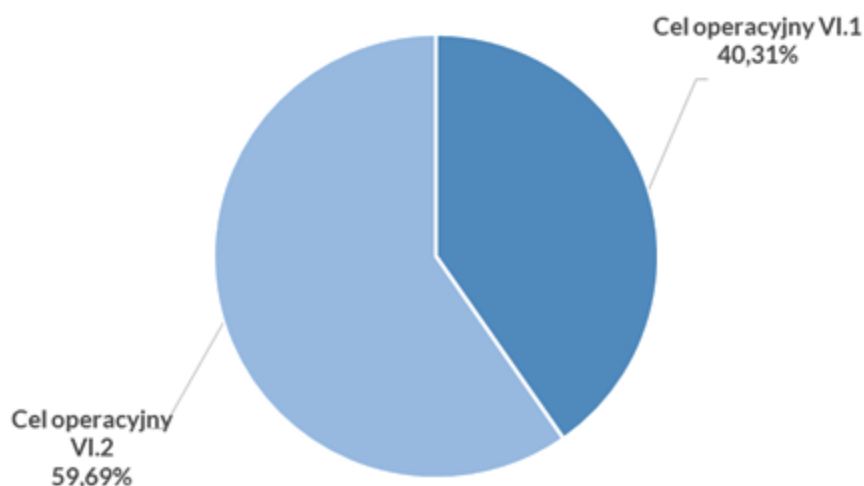
II.2.6.3 Wydatki na realizację celu strategicznego VI

Tabela 61. Wydatki w ramach Budżetu Miasta i Wieloletniej Prognozy Finansowej na realizację celu strategicznego VI oraz celów operacyjnych w latach 2018 - 2019 (w PLN)

	2018	2019
Cel strategiczny VI Kraków - nowocześnie zarządzana metropolia	1 968 338	11 662 553
Cel operacyjny VI.1 Przyjazna i sprawna administracja	1 361 924	4 700 966
Cel operacyjny VI.2 Wysoka jakość strategicznego zarządzania miastem	606 414	6 961 587

Źródło: System STRADOM, dane własne UMK

Rysunek 7. Wydatki w ramach Budżetu Miasta i Wieloletniej Prognozy Finansowej na realizację celu strategicznego VI oraz celów operacyjnych w 2019 r. (w %)



Źródło: System STRADOM, dane własne UMK

Programy strategiczne i zadania związane z ich realizacją w 2019 r.

Kraków
30 WRZEŚNIA 2020 r.

Strategia rozwoju turystyki na lata 2014 -2020				
PS/H1/2015				
Zadania realizowane w Programie		Symbol celu	Dziedzina zarządzania	Wydatki
ZBK/K1.10/17	Restauracja Fortu 52a "Łapianka" i adaptacja dla Muzeum i Centrum Ruchu Harcerskiego	CO-I-1	Kultura i ochrona dziedzictwa	20 935
ZBK/K1.12/15	Restauracja wraz z adaptacją obiektu fortecznego na siedzibę podmiotów kultury na bazie nieruchomości zabudowanej Fortem Nr 52 Borek	CO-I-1	Kultura i ochrona dziedzictwa	4 162 821
ZDMK/O1.5/17	Posadowienie toalet na terenie Krakowa	CO-I-1	Gospodarka komunalna	356 082
WT/BIZ	Promocja Turystyki Biznesowej	CO-I-1	Turystyka i promocja	1 030 851
WT/RTS/02	Rozwój Turystyki/Wsparcie Systemu Informacji Turystycznej	CO-I-1	Turystyka i promocja	117 881
WT/RTS/03	Rozwój Turystyki/Realizacja Strategii Rozwoju Turystyki w Krakowie	CO-I-1	Turystyka i promocja	1 394 253
WT/RTS/04	Rozwój Turystyki/Konferencja Miast Historycznych	CO-I-1	Turystyka i promocja	50 000
WT/RTS/05	Rozwój Turystyki/ Europejska Stolica Kultury Gastronomicznej	CO-I-1	Turystyka i promocja	998 688
WT/SFC	Slow Food CE	CO-I-1	Turystyka i promocja	324 055
WT/TFC	Tourism Friendly Cities	CO-I-1	Turystyka i promocja	11 357
				8 466 923

Program strategiczny promocji miasta Krakowa na lata 2016-2022				
PS/H2/2016				
Zadania realizowane w Programie		Symbol celu	Dziedzina zarządzania	Wydatki
KP/BWK/04	Kontakty publiczne/Przedsięwzięcia organizowane lub współorganizowane przez KP	CO-I-1	Administracja i cyfryzacja	981 566
KP/BWK/05	Kontakty publiczne/Przedsięwzięcia lekcja śpiewania - organizowane w ramach świąt państwowych	CO-I-1	Administracja i cyfryzacja	166 496

KS/DWM	Działania Wizerunkowe Miasta	CO-I-1	Turystyka i promocja	3 247 920
KS/INF/01	Informacje medialne oraz relacje publiczne/Monitoring prasy	CO-I-1	Społeczeństwo obywatelskie	43 542
KS/INF/03	Informacje medialne oraz relacje publiczne/Komunikaty, ogłoszenia i sprostowania	CO-I-1	Społeczeństwo obywatelskie	141 294
KS/KMM/01	Kampanie Marketingowe Miasta/Kampanie Informacyjno - Promocyjne Miasta	CO-I-1	Turystyka i promocja	1 125 247
KS/KMM/02	Kampanie Marketingowe Miasta/Promocja budżetu obywatelskiego	CO-V-1	Turystyka i promocja	492 398
KS/KMM/03	Kampanie Marketingowe Miasta/Zintegrowane kampanie informacyjno-promocyjne miasta skierowane na zewnątrz	CO-I-1	Turystyka i promocja	61 452
KS/KMM/04	Kampanie Marketingowe Miasta/Organizacja marketingu miasta	CO-I-1	Turystyka i promocja	40 989
KS/KMM/05	Kampanie Marketingowe Miasta/Promocja Europejskiej Stolicy Kultury Gastronomicznej	CO-I-1	Turystyka i promocja	149 800
KS/MPI/01	Miejska Platforma Internetowa/Magiczny Kraków	CO-I-1	Społeczeństwo obywatelskie	1 495 325
KS/MPI/02	Miejska Platforma Internetowa/Dwutygodnik Miejski KRAKÓW.PL	CO-I-1	Społeczeństwo obywatelskie	1 094 279
KS/MPI/03	Miejska Platforma Internetowa/Programy w mediach	CO-I-1	Społeczeństwo obywatelskie	426 245
KS/PKK	Karta Krakowska	CO-I-1	Turystyka i promocja	848 587
PI/COI/05	Obsługa inwestorów/Przygotowanie udziału Krakowa w Europejskim Kongresie Samorządów w roku następnym	CO-I-1	Przedsiębiorczość i nauka	1 748 504
SI/PMI/18	Wspomaganie planowania i monitorowania realizacji inwestycji strategicznych, programowych, dzielnic rocznych i wieloletnich/Działania informacyjno - promocyjne	CO-I-1	Administracja i cyfryzacja	101 911

	dotyczące programu inwestycyjnego			
SZ/KOS/05	Komunikacja społeczna/Promocja partycypacji i konsultacji społecznych wśród mieszkańców	CO-I-1	Społeczeństwo obywatelskie	163 004
WT/RTS/01	Rozwój Turystyki/Polityka wydawnicza	CO-I-1	Turystyka i promocja	176 834
ZZM/UGB	Projekt UGB - Witkowice GLL/Realizacja Projektu UGB - Witkowice GLL	CO-IV-1	Ochrona i kształtowanie środowiska	41 204
ZZM/UKZ/06	Utrzymanie i konserwacja zieleni/Działania edukacyjno-promocyjne	CO-IV-3	Ochrona i kształtowanie środowiska	372 034
				12 918 630

Krakowski Program Wspierania Przedsiębiorczości i Rozwoju Gospodarczego Miasta 2016-2020 PS/G1/2016				
Zadania realizowane w Programie		Symbol celu	Dziedzina zarządzania	Wydatki
AU/PZZ/03	Wydawanie decyzji o pozwoleniu na budowę i przyjmowanie zgłoszeń/ Wydawanie decyzji o pozwoleniu na budowę	CO-II-1	Administracja i finanse	146 275
AU/WZT/01	Wydawanie decyzji o warunkach zabudowy i zagospodarowania terenu/Wydawanie decyzji lokalizacyjnych /WZ, ULICP/	CO-II-1	Planowanie przestrzenne i architektura	19 670
GS/GNG/01	Gospodarowanie Nieruchomościami Gminy Miejskiej Kraków/Zamiana nieruchomości oraz zbywanie i obciążanie użytkowaniem nieruchomości w trybie przetargowym	CO-II-1	Planowanie przestrzenne i architektura	53 899
GS/GNG/07	Gospodarowanie Nieruchomościami Gminy Miejskiej Kraków/Sprzedaż lokali o przeznaczeniu innym niż mieszkaniowe	CO-II-1	Planowanie przestrzenne i architektura	250

GS/GNG/10	Gospodarowanie Nieruchomościami Gminy Miejskiej Kraków/Dzierżawy, użyczenia nieruchomości	CO-II-1	Planowanie przestrzenne i architektura	7 000
PI/COI/01	Obsługa inwestorów/Przygotowanie i organizacja udziału Krakowa w międzynarodowych targach inwestycyjnych	CO-II-1	Przedsiębiorczość i nauka	202 950
PI/COI/02	Obsługa inwestorów/Prezentacje gospodarcze	CO-II-1	Przedsiębiorczość i nauka	932 363
PI/COI/03	Obsługa inwestorów/Bieżąca obsługa inwestorów	CO-II-1	Przedsiębiorczość i nauka	169 409
PI/COI/04	Obsługa inwestorów/Współpraca ze środowiskiem naukowo-akademickim	CO-II-1	Przedsiębiorczość i nauka	534 875
PI/COI/06	Obsługa inwestorów/Najem powierzchni wystawienniczej na międzynarodowych targach MIPIM w Cannes w roku następnym	CO-II-1	Przedsiębiorczość i nauka	370 967
PI/COI/07	Obsługa inwestorów/Utrzymanie stron internetowych	CO-II-1	Przedsiębiorczość i nauka	394
PI/COI/08	Obsługa inwestorów/Promocja Krakowa poprzez uzyskiwanie tytułów i wyróżnień	CO-II-1	Przedsiębiorczość i nauka	10 000
PI/MIR/01	Smart City/Prezentacje innowacyjne	CO-II-1	Administracja i cyfryzacja	583 396
PI/MIR/02	Smart City/Bieżąca koordynacja projektów smart	CO-II-1	Administracja i cyfryzacja	23 674
PI/MSP/02	Wspieranie przedsiębiorczości/Wspieranie wzrostu konkurencyjności i potencjału krakowskich przedsiębiorstw	CO-II-1	Przedsiębiorczość i nauka	1 254 809
PI/MSP/05	Wspieranie przedsiębiorczości/Utrzymanie stron internetowych	CO-II-1	Przedsiębiorczość i nauka	62
SA/DZG/04	Działalność gospodarcza/Informacja poszerzona	CO-II-1	Przedsiębiorczość i nauka	5 993
SA/DZG/08	Działalność gospodarcza/Współpraca z krakowskimi uczelniami	CO-II-3	Przedsiębiorczość i nauka	3 500
				4 319 484

Program Rozwoju Kultury w Krakowie PS/K1/2017				
Zadania realizowane w Programie		Symbol celu	Dziedzina zarządzania	Wydatki
KD/K2.9/16	Adaptacja i rozbudowa siedziby Teatru KTO	CO-III-2	Kultura i ochrona dziedzictwa	4 000 000
KD/SK1.1/17	Rewaloryzacja zabytkowej siedziby Muzeum Inżynierii Miejskiej w Krakowie na potrzeby nowoczesnego muzeum nauki i techniki	CO-III-2	Kultura i ochrona dziedzictwa	3 086 600
KD/SK1.2/17	Krzysztofor od nowa - Muzeum Kompletne	CO-III-1	Kultura i ochrona dziedzictwa	935 000
KD/ODK	Ochrona dziedzictwa kulturowego	CO-III-1	Kultura i ochrona dziedzictwa	7 931 056
KD/PIK	Prowadzenie instytucji kultury	CO-III-2	Kultura i ochrona dziedzictwa	5 649 454
KD/PKM	Parki kulturowe	CO-IV-1	Kultura i ochrona dziedzictwa	57 282
KD/RWP	Współpraca i wymiana kulturalna. Realizacja własnych projektów	CO-III-2	Kultura i ochrona dziedzictwa	4 900 363
KD/WDK	Wspieranie działalności kulturalnej i artystycznej/Zlecenie realizacji zadań publicznych w dziedzinie kultury, sztuki, ochrony dóbr kultury i dziedzictwa narodowego.	CO-III-2	Kultura i ochrona dziedzictwa	14 736 826
				41 296 581

Miejski Program Ochrony Zdrowia Zdrowy Kraków 2019-2021 PS/Z1/2018				
Zadania realizowane w Programie		Symbol celu	Dziedzina zarządzania	Wydatki
NW/Z1.1/15	Utworzenie Centrum diagnostyki, leczenia i profilaktyki chorób przewodu pokarmowego i gruczołów dokrewnych w SMS im. G. Narutowicza w Krakowie (ZIT)	CO-IV-6	Zdrowie	15 331 565
NW/Z1.1Z/16	Zakup sprzętu medycznego dla Szpitala Specjalistycznego im. Stefana Żeromskiego SP ZOZ w Krakowie (ZIT)	CO-IV-6	Zdrowie	656 000

NW/Z1.2/15	Poprawa jakości usług zdrowotnych poprzez termomodernizację Szpitala Specjalistycznego im. Stefana Żeromskiego SP ZOZ w Krakowie (ZIT)	CO-IV-6	Zdrowie	9 345 837
NW/Z1.2Z/19	Zakupy inwestycyjne dla Szpitala Specjalistycznego im. Stefana Żeromskiego SP ZOZ w Krakowie	CO-IV-6	Zdrowie	2 328 815
NW/Z1.3/15	Poprawa opieki geriatrycznej poprzez przebudowę i termomodernizację Miejskiego Centrum Opieki (ZIT)	CO-IV-6	Zdrowie	11 342 936
NW/Z1.4/19	Przebudowa Szpitala Miejskiego Specjalistycznego im. Gabriela Narutowicza w Krakowie	CO-IV-6	Zdrowie	1 041 024
NW/ZOL	Przebudowa Pawilonu Nr 4 Zakładu Opiekuńczo-Leczniczego w Krakowie oraz wdrożenie programu edukacyjnego w zakresie opieki długoterminowej	CO-IV-6	Zdrowie	302 270
SZ/DBR-Z-III	Zadania dzielnic	CO-IV-6	Zdrowie	14 820
SZ/DBR-Z-IX	Zadania dzielnic	CO-IV-6	Zdrowie	6 990
SZ/DBR-Z-VI	Zadania dzielnic	CO-IV-6	Zdrowie	12 000
SZ/DBR-Z-VII	Zadania dzielnic	CO-IV-6	Zdrowie	15 430
SZ/DBR-Z-X	Zadania dzielnic	CO-IV-6	Zdrowie	4 820
SZ/DBR-Z-XIII	Zadania dzielnic	CO-IV-6	Zdrowie	2 000
SZ/DBR-Z-XIV	Zadania dzielnic	CO-IV-6	Zdrowie	16 933
SZ/DBR-Z-XV	Zadania dzielnic	CO-IV-6	Zdrowie	39 464
SZ/DBR-Z-XVI	Zadania dzielnic	CO-IV-6	Zdrowie	10 000
SZ/RPZ/01	Realizacja programu profilaktyki i promocji zdrowia/Przeprowadzenie konkursu ofert na realizację programów polityki zdrowotnej	CO-IV-6	Zdrowie	16 500
SZ/RPZ/02	Realizacja programu profilaktyki i promocji zdrowia/Realizacja i sprawozdawczość programów polityki zdrowotnej	CO-IV-6	Zdrowie	888 300
SZ/RPZ/03	Realizacja programu profilaktyki i promocji zdrowia/Działania promocyjne	CO-IV-6	Zdrowie	224 659
SZ/RPZ/05	Realizacja programu profilaktyki i promocji zdrowia/Współpraca z organizacjami pozarządowymi	CO-IV-6	Zdrowie	463 708

SZ/ZOZ	Realizacja zadań Gminy Miejskiej Kraków w obszarze ochrony zdrowia	CO-IV-6	Zdrowie	2 905 130
				44 969 200

Miejski Program Ochrony Zdrowia Psychicznego na lata 2019-2021 PS/Z2/2018				
Zadania realizowane w Programie		Symbol celu	Dziedzina zarządzania	Wydatki
SZ/RPZ/06	Realizacja programu profilaktyki i Zawodowej zawodowej zdrowia/Realizacja programów polityki zdrowotnej w ramach Miejskiego Programu Ochrony Zdrowia Psychicznego	CO-IV-6	Zdrowie	44 770
				44 770

Program rozwoju sportu w Krakowie PS/S1/2016				
Zadania realizowane w Programie		Symbol celu	Dziedzina zarządzania	Wydatki
ZIS/DIR/S-V-1/19	Przebudowa obiektów sportowych WKS Wawel	CO-IV-6	Sport i rekreacja	10 000
ZIS/DIR/S-XII-1/19	Boisko wielofunkcyjne - Bieżanowianka	CO-IV-6	Sport i rekreacja	16 260
ZIS/S1.1/19	Budowa Całorocznego Ośrodka Sportów Zimowych wraz z zespołem basenów w rejonie ul. Lipskiej-Myśliwskiej w Krakowie	CO-IV-6	Sport i rekreacja	110 000
ZIS/S1.100/19	Przebudowa obiektów Klubu Sportowego Korona	CO-IV-6	Sport i rekreacja	1 838 920
ZIS/S1.101/19	Budowa boiska sportowego wielofunkcyjnego wraz z oświetleniem w rejonie ulic Lubostroń/Kolista	CO-IV-6	Sport i rekreacja	35 670
ZIS/S1.104/19	Hala Sportowa przy SP 74, ul. Branicka 26	CO-IV-6	Sport i rekreacja	149 445
ZIS/S1.106/19	Modernizacja infrastruktury sportowo-rekreacyjnej na terenach klubów sportowych	CO-IV-6	Sport i rekreacja	2 958 264
ZIS/S1.107/19	Modernizacja obiektów sportowych OSiR Kolna	CO-IV-6	Sport i rekreacja	127 642
ZIS/S1.11/11	Budowa basenu przy Szkole Podstawowej nr 155, os. 2 Pułku Lotniczego 21	CO-IV-6	Sport i rekreacja	4 701 037
ZIS/S1.112/19	Modernizacja budynku przy ul. Walerego Sławka 10	CO-IV-6	Sport i rekreacja	147 061

ZIS/S1.16/17	Budowa Osiedlowego Centrum Sportu i Rekreacji "Rajsko" przy ul. Nad Fosą	CO-IV-6	Sport i rekreacja	2 388 048
ZIS/S1.2/19	Boisko wielofunkcyjne - Bieżanowianka	CO-IV-6	Sport i rekreacja	32 529
ZIS/S1.3/17	Przebudowa obiektów sportowych WKS Wawel	CO-IV-6	Sport i rekreacja	896 135
ZIS/S1.35/15	Budowa Dzielniczego Centrum Sportu i Rekreacji na Kozłowie	CO-IV-6	Sport i rekreacja	17 980 026
ZIS/S1.46/17	Modernizacja obiektów sportowych na terenie WLKS Krakus	CO-IV-6	Sport i rekreacja	1 455 567
ZIS/S1.58/16	Rewitalizacja boiska sportowego wraz z przykryciem - Klub Sportowy Kolejarz Prokocim	CO-IV-6	Sport i rekreacja	983 792
ZIS/S1.75/16	Budowa basenu krytego przy Szkole Podstawowej z Oddziałami Integracyjnymi nr 158, ul. Strąkowa 3a	CO-IV-6	Sport i rekreacja	3 260 680
ZIS/S1.80/16	Szkoła Podstawowa nr 40, ul. Pszczelna 13 - budowa hali sportowej	CO-IV-6	Sport i rekreacja	4 354 700
ZIS/S1.87/17	Program rewitalizacji boisk przyszkolnych	CO-IV-6	Sport i rekreacja	6 612 014
ZIS/S1.88/17	Budowa basenu przy Szkole Podstawowej z Oddziałami Sportowymi nr 5, al. Kijowska 8	CO-IV-6	Sport i rekreacja	11 202 333
ZIS/S1.89/16	Budowa sali gimnastycznej przy SP nr 25, ul. Komandosów 29	CO-IV-6	Oświata i wychowanie	2 184 283
ZIS/S1.99/19	Modernizacja terenów sportowych KS Clepardia	CO-IV-6	Sport i rekreacja	6 512 293
ZIS/SS1.3/17	Budowa basenu przy ul. Eisenberga	CO-IV-6	Sport i rekreacja	10 421 581
SP/UPS	Upowszechnianie sportu	CO-IV-6	Sport i rekreacja	7 384 539
SP/MPS	Miejskie programy sportowe	CO-IV-6	Sport i rekreacja	3 030 390
SP/NPS	Nadzór nad placówkami sportowo - rekreacyjnymi	CO-IV-6	Sport i rekreacja	29 458
ZIS/OIS	Organizacja imprez sportowo-rekreacyjnych	CO-IV-6	Sport i rekreacja	11 474 923
ZIS/UTR	Utrzymanie, remonty obiektów rekreacyjno-sportowych oraz obsługa inwestycji sportowych	CO-IV-6	Sport i rekreacja	8 420 010
ZIS/ZOB	Zarządzanie obiektami sportowo-rekreacyjnymi	CO-IV-6	Sport i rekreacja	372 204
				109 089 803

Program poprawy bezpieczeństwa dla miasta Krakowa pn. "Bezpieczny Kraków" na lata 2018 – 2020 PS/B1/2017				
Zadania realizowane w Programie		Symbol celu	Dziedzina zarządzania	Wydatki
OC/PBK/06	Nadzór i realizacja Programów Bezpieczeństwa w mieście/Realizacja Programu poprawy bezpieczeństwa dla miasta Krakowa na lata 2018-2020 pn. "Bezpieczny Kraków"	CO-IV-5	Bezpieczeństwo	1 563 044
				1 563 044

Plan zrównoważonego rozwoju transportu zbiorowego dla Gminy Miejskiej Kraków i Gmin sąsiadujących PS/T1/2013				
Zadania realizowane w Programie		Symbol celu	Dziedzina zarządzania	Wydatki
GK/ST1.2/18	Nowa jakość w obsłudze szynowym transportem zbiorowym gmin Województwa Małopolskiego: Kraków, Świątniki Górne, Siepraw i Myślenice	CO-I-2	Transport	98 008
GK/ST10.3/16	Przebudowa stacji kolejowej SKA "Kraków Swoszowice" wraz z budową parkingu typu Park & Ride (ZIT)	CO-I-2	Transport	67 600
GK/ST10.4/17	Budowa przystanku kolejowego SKA "Kraków Prądnik Czerwony" wraz z budową parkingu typu Park & Ride (ZIT)	CO-I-2	Transport	1 024 511
GK/ST11.1/17	Studium wykonalności budowy szybkiego, bezkolizyjnego transportu szynowego w Krakowie	CO-IV-4	Transport	1 886 505
GK/ST9.6/16	Budowa zintegrowanego węzła przesiadkowego w rejonie os. Piastów (ZIT)	CO-I-2	Transport	108 737
GS/SA1.2/19	Wyplata odszkodowań z tytułu zrealizowanych strategicznych inwestycji drogowych	CO-IV-4	Transport	1 624 288
GS/ST10.3/19	Przebudowa stacji kolejowej SKA "Kraków Swoszowice" wraz z budową parkingu typu Park & Ride (ZIT)	CO-I-2	Transport	953 753

GS/ST2.4/06	Budowa Trasy Łagiewnickiej (węzeł "Ruczaj" - węzeł "Łagiewniki") wraz z linią tramwajową	CO-IV-4	Transport	3 243 824
GS/ST5.1/08	Rozbudowa ul. Igołomskiej w Krakowie	CO-IV-4	Transport	563 408
GS/ST8.2/06	Budowa ul. Lema wraz z przebudową skrzyżowań: z al. Jana Pawła II i ul. Meissnera oraz z al. Pokoju	CO-IV-4	Transport	943 469
ZDMK/ST5.1/04	Rozbudowa ul. Igołomskiej w Krakowie	CO-IV-4	Transport	65 695 865
ZDMK/ST6.11/12	Modernizacja torowisk tramwajowych wraz z infrastrukturą towarzyszącą	CO-IV-4	Transport	116 830 121
ZDMK/ST6.5/14	Budowa linii tramwajowej KST, etap IV (ul. Meissnera - Mistrzejowice)	CO-IV-4	Transport	229 482
ZDMK/ST9.5/16	Budowa zintegrowanego węzła przesiadkowego wraz z parkingiem P&R Bronowice oraz terminalem autobusowym (ZIT)	CO-I-2	Transport	421 486
ZDMK/T1.6/19	Montaż urządzeń do automatycznego smarowania szyn	CO-IV-4	Transport	659 864
ZIM/ST6.6C/06	Budowa linii tramwajowej KST, etap III (os. Krowodrza Górka - Górka Narodowa) wraz z budową dwupoziomowego skrzyżowania w ciągu ul. Opolskiej	CO-IV-4	Transport	261 587
ZIM/ST7.4/06	Rozbudowa ul. Kocmyrzowskiej	CO-IV-4	Transport	470 980
ZTP/T1.51/11	Budowa wiat przystankowych na terenie miasta Krakowa	CO-IV-4	Transport	5 357 782
GK/PAR	PARK4SUMP	CO-IV-4	Transport	17 845
GK/PTK	Planowanie rozwoju systemu transportu	CO-IV-4	Transport	643 313
GK/PZM/08	Planowanie i promowanie zrównoważonej mobilności /Umowy i zlecenia - realizacja, nadzór, zamówienia publiczne	CO-IV-4	Transport	178 983
GK/STS	Rowerem do szkoły - Stars	CO-IV-4	Transport	198 195
ZDMK/EIG	Rozbudowa ul. Igołomskiej w Krakowie	CO-IV-4	Transport	285 410
ZDMK/EMT	Modernizacja torowisk tramwajowych w Krakowie wraz z infrastrukturą towarzyszącą	CO-IV-4	Transport	382 907

ZDMK/ETG	Budowa linii tramwajowej KST etap III (os. Krowodrza Górka - Górka Narodowa) wraz z budową dwupoziomowego skrzyżowania w ciągu ul. Opolskiej	CO-IV-4	Transport	59 624
ZIM/ETG	Budowa linii tramwajowej KST etap III (os. Krowodrza Górka - Górka Narodowa) wraz z budową dwupoziomowego skrzyżowania w ciągu ul. Opolskiej	CO-IV-4	Transport	162 542
ZTP/TZB/01	Transport zbiorowy/Kształtowanie oferty przewozowej - kontraktowanie oraz rozliczanie usług przewozowych	CO-I-2	Transport	547 545 430
ZTP/TZB/02	Transport zbiorowy/Utrzymanie infrastruktury komunikacji transportowej	CO-I-2	Transport	3 509 700
ZTP/TZB/03	Transport zbiorowy/Kształtowanie oferty przewozowej - kontraktowanie oraz rozliczanie porumień międzygminnych	CO-I-2	Transport	25 448 091
				778 873 311

Studium podstawowych tras rowerowych PS/T2/2015				
Zadania realizowane w Programie		Symbol celu	Dziedzina zarządzania	Wydatki
GK/T1.233/18	Budowa kładki pieszo-rowerowej w rejonie stacji kolejowej Kraków Bonarka	CO-I-2	Transport	1 000 000
ZDMK/DIW/T-III-16/19	Budowa ciągu pieszo-rowerowego od ul. Reduta do istniejącego pasa drogowego ul. Rozrywka	CO-IV-4	Transport	18 081
ZDMK/T1.145/16	Przebudowa ścieżki rowerowej wzdłuż Wisły na odcinku ul. Widłakowa - ul. Tyniecka	CO-IV-4	Transport	667 179
ZDMK/T1.90/16	Budowa ścieżki rowerowej od kładki na Wiśle łączącej Kazimierz z Ludwinowem wzdłuż ul. M. Konopnickiej do Ronda Matecznego, następnie wzdłuż ul. Kamieńskiego (wraz	CO-I-2	Transport	14 157 633

	z kładką na ul. Kamieńskiego) w Krakowie (ZIT)			
ZDMK/T1.92/17	Budowa ścieżki rowerowej od ul. Powstańców wzdłuż ulic Piasta Kołodzieja, Srebrnych Orłów, Wiślickiej w Krakowie (ZIT)	CO-I-2	Transport	8 276
ZDMK/T1.93/17	Budowa ścieżki rowerowej od ul. Przybyszewskiego wzdłuż ulic: Armii Krajowej oraz Jasnogórskiej do granic Miasta Krakowa (ZIT)	CO-I-2	Transport	4 080 804
ZDMK/T1.99/17	Budowa ścieżki rowerowej wzdłuż ulic Babińskiego i Skotnickiej od ul. Bunscha do ul. Trockiego w Krakowie (ZIT)	CO-I-2	Transport	89 667
ZIM/T1.253/19	Koncepcja budowy kładki pieszo - rowerowej Dębniaki - Zwierzyniec	CO-IV-4	Transport	175 000
ZTP/T1.248/19	Budowa zadaszonych wiat rowerowych	CO-IV-4	Transport	161 622
ZTP/ROW/02	Realizacja Polityki Rowerowej/Realizacja Polityki Rowerowej - wieloletnie	CO-IV-4	Transport	196 067
				20 554 329

Program obsługi parkingowej dla Miasta Krakowa PS/T3/2012				
Zadania realizowane w CO-I-2		Symbol celu	Dziedzina zarządzania	Wydatki
ZDMK/ST9.4/16	Budowa parkingu w systemie "parkuj i jedź" P&R - Mały Płaszów w Krakowie (ZIT)	CO-I-2	Transport	2 894 638
				2 894 638

Plan gospodarki niskoemisyjnej dla Gminy Miejskiej Kraków PS/U1/2015				
Zadania realizowane w Programie		Symbol celu	Dziedzina zarządzania	Wydatki
KD/K1.7/17	Termomodernizacja zabytkowego budynku d. Zbrojowni przy ul. Rakowickiej 22 w Krakowie w ramach adaptacji na centrum wystawienniczo-edukacyjne Muzeum Fotografii w Krakowie (ZIT)	CO-III-1	Kultura i ochrona dziedzictwa	8 257 721

KD/K2.20/16	Poprawa efektywności energetycznej Teatru "GROTESKA" (ZIT)	CO-IV-3	Kultura i ochrona dziedzictwa	190 000
MCOO/E1.7/12	Termomodernizacja gminnych obiektów oświatowych	CO-IV-3	Oświata i wychowanie	9 530 938
MCOO/E1.8/15	Termomodernizacja budynków oświatowych w Gminie Miejskiej Kraków (ZIT)	CO-IV-3	Oświata i wychowanie	6 375 120
MOPS/W1.30/16	Termomodernizacja budynków, w których realizowane są zadania pomocy społecznej (ZIT)	CO-IV-3	Pomoc i integracja społeczna	3 039 500
ZIM/Z3.1/18	Głęboka termomodernizacja Żłobka Samorządowego nr 14 w Krakowie ul. Sienkiewicza 24 (ZIT)	CO-IV-3	Pomoc i integracja społeczna	2 094 111
ZBK/Z1.6/15	Termomodernizacja budynków użyteczności publicznej przeznaczonych na realizowanie świadczeń zdrowotnych w Krakowie (ZIT)	CO-IV-3	Zdrowie	4 400 483
				33 887 873

Powiatowy program zwiększenia lesistości miasta Krakowa na lata 2018-2040 PS/O3/2017				
Zadania realizowane w Programie		Symbol celu	Dziedzina zarządzania	Wydatki
ZZM/ZNL/01	Zarządzanie i nadzór nad lasami/Zarządzanie i nadzór nad lasami na terenie GMK	CO-IV-3	Ochrona i kształtowanie środowiska	2 855 400
ZZM/ZNL/02	Zarządzanie i nadzór nad lasami/Powiatowy program zwiększania lesistości miasta Krakowa na lata 2018-2040	CO-IV-3	Ochrona i kształtowanie środowiska	413 982
				3 269 381

Miejski Program Rewitalizacji Krakowa PS/P1/2016				
Zadania realizowane w Programie		Symbol celu	Dziedzina zarządzania	Wydatki
KD/K1.20/18	Rewitalizacja dawnego obiektu kinoteatru Wrzos na potrzeby Teatru KTO	CO-III-2	Kultura i ochrona dziedzictwa	701 070
KD/K2.58/18	Przywrócenie funkcji publicznych zdegradowanym obszarom NCK	CO-IV-2	Kultura i ochrona dziedzictwa	1 316 841
KD/K2.6/17	Przebudowa i modernizacja budynku os. Szkolne 26, tzw. Nowe Skrzydło dla Centrum	CO-IV-2	Kultura i ochrona dziedzictwa	4 223 736

	Artystyczno - Edukacyjnego Dom Utopii			
KD/K2.76/19	Modernizacja budynku Teatru Ludowego wraz z budową niezbędnej infrastruktury do prowadzenia działań kulturalnych oraz zagospodarowanie przestrzeni	CO-IV-2	Kultura i ochrona dziedzictwa	40 880
ZBK/A1.31/18	Rewitalizacja przestrzeni (podwórza) położonej pomiędzy budynkami przy ul. Józefińskiej 24, 24a i 30 oraz ul. Limanowskiego 13 i 15	CO-IV-2	Mieszkalnictwo	9 616
ZDMK/T1.20/17	Przebudowa przestrzeni publicznej ul. Sławkowskiej w Krakowie	CO-IV-2	Transport	1 112 452
ZZM/O1.133/18	Rewitalizacja Placu Św. Ducha w Krakowie	CO-IV-2	Ochrona i kształtowanie środowiska	1 105 000
ZZM/O1.134/18	"Spotkajmy się na podwórku" - Rewitalizacja wewnątrz kwartałów zabudowy na terenie Nowej Huty	CO-IV-2	Ochrona i kształtowanie środowiska	3 577 969
PI/REW	Rewitalizacja miasta	CO-IV-2	Planowanie przestrzenne i architektura	982 352
ZBK/RJL	Rewitalizacja przestrzeni (podwórza) położonej pomiędzy budynkami przy ul. Józefińskiej 24, 24a i 30 oraz ul. Limanowskiego 13 i 15	CO-IV-2	Mieszkalnictwo	803
				13 070 719

Program ochrony środowiska przed hałasem dla Miasta Krakowa na lata 2019-2023 PS/O5/2018				
Zadanie realizowane w Programie		Symbol celu	Dziedzina zarządzania	Wydatki
IR/ZAR	Zarządzanie ruchem	CO-IV-4	Transport	565 562
				565 562

Program likwidacji instalacji grzewczych na paliwo stałe PS/O2/2014				
Zadania realizowane w Programie		Symbol celu	Dziedzina zarządzania	Wydatki

GK/LFE	Projekt zintegrowany LIFE w zakresie wdrażania Programu ochrony powietrza dla województwa małopolskiego	CO-IV-3	Ochrona i kształtowanie środowiska	475 335
JP/O1.1/11	Zadania związane z ograniczeniem niskiej emisji w Krakowie - zmiana systemu ogrzewania na proekologiczne oraz podłączenie ciepłej wody użytkowej	CO-IV-3	Ochrona i kształtowanie środowiska	30 051 397
JP/O1.2/11	Zadania związane z ograniczeniem niskiej emisji w Krakowie - instalacja kolektorów słonecznych i pomp ciepła	CO-IV-3	Ochrona i kształtowanie środowiska	3 274 067
JP/O1.33/15	Program ograniczania niskiej emisji dla Miasta Krakowa (ZIT)	CO-IV-3	Ochrona i kształtowanie środowiska	1 381 252
JP/WOP/01	Wieloletnie działania zmierzające do poprawy jakości powietrza/ Realizacja wieloletnich działań służących poprawie jakości powietrza	CO-IV-3	Ochrona i kształtowanie środowiska	426 214
JP/WOP/02	Wieloletnie działania zmierzające do poprawy jakości powietrza/ Działania służące poprawie jakości powietrza	CO-IV-3	Ochrona i kształtowanie środowiska	102 046
MOPS/EMI	Program dofinansowania do zwiększonych kosztów grzewczych	CO-IV-3	Ochrona i kształtowanie środowiska	4 245 928
ZBK/O1.66/14	Likwidacja źródeł niskiej emisji - zmiana systemów ogrzewania w budynkach i lokalach będących w zasobach ZBK	CO-IV-3	Ochrona i kształtowanie środowiska	2 845 529
				42 801 768

Program termomodernizacji budynków jednorodzinnych dla Miasta Krakowa PS/O4/2017				
Zadanie realizowane w Programie		Symbol celu	Dziedzina zarządzania	Wydatki
JP/O1.126/18	Program termomodernizacji budynków jednorodzinnych dla Miasta Krakowa	CO-IV-3	Ochrona i kształtowanie środowiska	7 852 407
				7 852 407

Wieloletni Program gospodarowania mieszkaniowym zasobem Gminy Miejskiej Kraków oraz zasobem tymczasowych pomieszczeń na lata 2018-2023 PS/M1/2017				
Zadania realizowane w Programie		Symbol celu	Dziedzina zarządzania	Wydatki
ZIM/M1.4/14	Przygotowanie i realizacja budynku mieszkalnego wielorodzinnego przy ul. Fredry	CO-V-3	Mieszkalnictwo	461 696
ZIM/M1.5/16	Budowa zespołu budynków mieszkalnych wielorodzinnych przy ul. J.K. Przyzby i ul. Zalesie	CO-V-3	Mieszkalnictwo	14 974 750
ZIM/M1.7/14	Budowa zespołu budynków mieszkalnych wielorodzinnych przy ul. Wańkowicza	CO-V-3	Mieszkalnictwo	16 448 266
				31 884 712

Powiatowy Program Działania na Rzecz Osób Niepełnosprawnych na lata 2019-2022 PS/W1/2019				
Zadania realizowane w Programie		Symbol celu	Dziedzina zarządzania	Wydatki
MCOO/E1.2Z/19	Zakupy inwestycyjne dla Specjalnego Ośrodka Szkolno-Wychowawczego nr 2	CO-V-3	Pomoc i integracja społeczna	53 500
MCOO/E1.5/19	Dostosowanie budynków zlokalizowanych przy ul. Ułanów 9 - do wymogów osób niepełnosprawnych i sanepidu	CO-V-3	Pomoc i integracja społeczna	1 849 000
SOSWN-G/E1.5Z/19	Zakupy inwestycyjne placówek oświatowych	CO-V-3	Pomoc i integracja społeczna	130 000
ZBK/W4.1/14	Likwidacja barier architektonicznych w budynkach komunalnych	CO-V-3	Pomoc i integracja społeczna	375 432
SZ/KND	Karta niepełnosprawnego dziecka	CO-V-3	Pomoc i integracja społeczna	51 756
SZ/OON	Orzekanie o niepełnosprawności i stopniu niepełnosprawności	CO-V-3	Pomoc i integracja społeczna	1 058 203
SZ/PON	Realizacja zadań związanych z problematyką osób niepełnosprawnych	CO-V-3	Pomoc i integracja społeczna	2 573 529
SZ/PSD/02	Realizacja zadań z zakresu działania SZ oraz MOPS wykonywanych przez podmioty niepubliczne/Działania w ramach udzielania dotacji podmiotom	CO-V-3	Pomoc i integracja społeczna	414 864

SZ/TRA	Przewóz osób niepełnosprawnych	CO-V-3	Pomoc i integracja społeczna	1 180 020
				7 686 306

Strategia Rozwiązywania Problemów Społecznych Krakowa na lata 2015 - 2020 PS/W3/2016				
Zadania realizowane w Programie		Symbol celu	Dziedzina zarządzania	Wydatki
CPOW-P/W2.1Z/19	Zakupy inwestycyjne Centrum Placówek Opiekuńczo-Wychowawczych "Parkowa"	CO-V-3	Pomoc i integracja społeczna	76 624
DPS-BA/DIR/W-VIII-3Z/19	Zakupy inwestycyjne DPS, ul. Babińskiego 25	CO-V-3	Pomoc i integracja społeczna	15 000
DPS-BA/W1.3Z/19	Zakupy inwestycyjne DPS, ul. Babińskiego 25	CO-V-3	Pomoc i integracja społeczna	45 977
DPS-BA/W1.53/19	Modernizacja DPS, ul. Babińskiego 25	CO-V-3	Pomoc i integracja społeczna	28 080
DPS-HE/W1.12Z/19	Zakupy inwestycyjne Domu Pomocy Społecznej im. L. i A. Helclów	CO-V-3	Pomoc i integracja społeczna	53 032
DPS-HE/W1.42/17	Przebudowa i rozbudowa DPS im. Ludwika i Anny Helclów wraz z zagospodarowaniem terenu - IV etap	CO-V-3	Pomoc i integracja społeczna	3 774 523
DPS-KL/W1.13Z/19	Zakupy inwestycyjne DPS, ul. Kluzeka 6	CO-V-3	Pomoc i integracja społeczna	293 777
DPS-KR/DIR/W-I-1Z/19	Bezcenna scena	CO-V-3	Pomoc i integracja społeczna	48 000
DPS-KR/W1.1Z/19	Bezcenna scena	CO-V-3	Pomoc i integracja społeczna	24 000
DPS-KR/W1.44/19	Modernizacja podwórka DPS, ul. Krakowska 55	CO-V-3	Pomoc i integracja społeczna	100 000
DPS-KR/W1.45/19	Sami-Dzielni! Nowe standardy mieszkalnictwa wspomaganego dla osób z niepełnosprawnościami sprzężonymi	CO-V-3	Pomoc i integracja społeczna	637 657
DPS-KR/W1.8Z/19	Zakupy inwestycyjne DPS, ul. Krakowska 55	CO-V-3	Pomoc i integracja społeczna	60 404

DPS- Ł39/W1.10Z/19	Zakupy inwestycyjne DPS, ul. Łanowa 39	CO-V-3	Pomoc i integracja społeczna	139 370
DPS-Ł41/W1.6Z/19	Zakupy inwestycyjne DPS, ul. Łanowa 41	CO-V-3	Pomoc i integracja społeczna	124 000
DPS-Ł43/W1.49/19	Modernizacja DPS, ul. Łanowa 43	CO-V-3	Pomoc i integracja społeczna	197 938
DPS-Ł43/W1.7Z/19	Zakupy inwestycyjne DPS, ul. Łanowa 43	CO-V-3	Pomoc i integracja społeczna	188 962
DPS-NO/W1.4Z/19	Zakupy inwestycyjne DPS, ul. Nowaczyńskiego 1	CO-V-3	Pomoc i integracja społeczna	104 037
DPS-NO/W1.51/19	Modernizacja DPS, ul. Nowaczyńskiego 1	CO-V-3	Pomoc i integracja społeczna	81 000
DPS-PR/W1.9Z/19	Zakupy inwestycyjne DPS, ul. Praska 25	CO-V-3	Pomoc i integracja społeczna	109 634
DPS-RA/W1.2Z/19	Zakupy inwestycyjne DPS, ul. Radziwiłłowska 8	CO-V-3	Pomoc i integracja społeczna	26 937
DPS-RA/W1.52/19	Modernizacja DPS, ul. Radziwiłłowska 8	CO-V-3	Pomoc i integracja społeczna	100 000
DPS-SZ/W1.43/18	Modernizacja DPS, os. Hutnicze 5	CO-V-3	Pomoc i integracja społeczna	1 222 000
DPS-SZ/W1.56/19	Modernizacja DPS, os. Szkolne 28	CO-V-3	Pomoc i integracja społeczna	549 631
MDDPS/W1.11Z/19	Zakupy inwestycyjne Miejskiego Dziennego Dому Pomocy Społecznej w Krakowie	CO-V-3	Pomoc i integracja społeczna	164 000
MOPS/W1.46/19	Modernizacja Schroniska dla Bezdomnych Kobiet - ul. Sołtysovska 13 C	CO-V-3	Pomoc i integracja społeczna	169 927
MOPS/W1.47/19	Przebudowa budynku przy ul. Naczelnej 12 na potrzeby Ośrodka Wsparcia dla Osób Starszych - II etap	CO-V-3	Pomoc i integracja społeczna	495 396
MOPS/W1.48/19	Wykonanie beprzewodowych systemów przywoławczych w lokalach MOPS	CO-V-3	Pomoc i integracja społeczna	136 485
MOPS/W1.5Z/19	Zakupy inwestycyjne Miejskiego Ośrodka Pomocy Społecznej	CO-V-3	Pomoc i integracja społeczna	89 900

MOPS/W2.1/17	Budowa placówki opiekuńczo-wychowawczej przy ul. Tynieckiej w Krakowie	CO-V-3	Pomoc i integracja społeczna	451 252
CA 1/PJB	Prowadzenie jednostki	CO-V-3	Pomoc i integracja społeczna	3 172 006
CA 2/PJB	Prowadzenie jednostki	CO-V-3	Pomoc i integracja społeczna	3 037 400
CPOW-P/PJB	Prowadzenie jednostki	CO-V-3	Pomoc i integracja społeczna	6 736 592
DPS-BA/PJB	Prowadzenie jednostki	CO-V-3	Pomoc i integracja społeczna	6 482 697
DPS-HE/PJB	Prowadzenie jednostki	CO-V-3	Pomoc i integracja społeczna	27 769 968
DPS-KL/PJB	Prowadzenie jednostki	CO-V-3	Pomoc i integracja społeczna	5 235 062
DPS-KR/PJB	Prowadzenie jednostki	CO-V-3	Pomoc i integracja społeczna	17 537 615
DPS-KR/SPU	Sami-Dzielni - Projekt unijny	CO-V-3	Pomoc i integracja społeczna	47 124
DPS-Ł39/PJB	Prowadzenie jednostki	CO-V-3	Pomoc i integracja społeczna	9 997 030
DPS-Ł41/PJB	Prowadzenie jednostki	CO-V-3	Pomoc i integracja społeczna	23 253 731
DPS-Ł43/PJB	Prowadzenie jednostki	CO-V-3	Pomoc i integracja społeczna	13 217 363
DPS-NO/PJB	Prowadzenie jednostki	CO-V-3	Pomoc i integracja społeczna	11 962 946
DPS-PR/PJB	Prowadzenie jednostki	CO-V-3	Pomoc i integracja społeczna	6 008 986
DPS-RA/PJB	Prowadzenie jednostki	CO-V-3	Pomoc i integracja społeczna	3 878 096
DPS-RO/PJB	Prowadzenie jednostki	CO-V-3	Pomoc i integracja społeczna	4 308 019
DPS-SZ/PJB	Prowadzenie jednostki	CO-V-3	Pomoc i integracja społeczna	8 354 532

IPOW/PJB	Prowadzenie jednostki	CO-V-3	Pomoc i integracja społeczna	2 327 748
MDDPS/PJB	Prowadzenie jednostki	CO-V-3	Pomoc i integracja społeczna	7 815 071
MOPS/AZS	Aktywni Zawodowo - Aktywni Społecznie	CO-V-3	Pomoc i integracja społeczna	1 040 573
MOPS/BZS	Projekt Bariery zamieniamy na szanse	CO-V-3	Pomoc i integracja społeczna	1 213 133
MOPS/OBA	Obsługa administracyjno-techniczna zadań	CO-V-3	Pomoc i integracja społeczna	65 700 088
MOPS/PPS	Wsparcie osób z zaburzeniami psychicznymi i ich rodzin	CO-V-3	Pomoc i integracja społeczna	17 910
MOPS/PRZ	Wsparcie rodziny, przeciwdziałanie przemocy i organizacja społeczności lokalnej	CO-V-3	Pomoc i integracja społeczna	1 699 746
MOPS/PSN	Wsparcie osób starszych i niepełnosprawnych	CO-V-3	Pomoc i integracja społeczna	4 661 145
MOPS/PZA	Organizowanie pieczy zastępczej	CO-V-3	Pomoc i integracja społeczna	15 320 672
MOPS/REI	Reintegracja zawodowa i społeczna osób bezrobotnych	CO-V-3	Pomoc i integracja społeczna	169 492
MOPS/RNS	"Rodzicu, nie jesteś sam!"	CO-V-3	Pomoc i integracja społeczna	99 216
MOPS/UBO	Pomoc rodzinom i osobom zagrożonym i dotkniętym problemem ubóstwa	CO-V-3	Pomoc i integracja społeczna	62 927 857
MOPS/WSW	Projekt "W sile wieku"	CO-V-3	Pomoc i integracja społeczna	2 421 647
OIK/ROU	Rozszerzenie zakresu pomocy psychologicznej dla osób zagrożonych przemocą i doświadczających przemocy	CO-V-3	Pomoc i integracja społeczna	241 957
SO/KR3	Krakowska Karta Rodzina 3+	CO-V-3	Pomoc i integracja społeczna	20 089
SZ/AZS	Aktywni zawodowo - Aktywni społecznie	CO-V-3	Pomoc i integracja społeczna	588 140

SZ/BZS	Projekt bariery zamieniamy na szanse	CO-V-3	Pomoc i integracja społeczna	475 682
SZ/KKR	Realizacja zadań wspierających rodziny krakowskie	CO-V-3	Pomoc i integracja społeczna	2 017 567
SZ/PSD/03	Realizacja zadań z zakresu działania SZ oraz MOPS wykonywanych przez podmioty niepubliczne/Działania w ramach przekazywania środków finansowych podmiotom	CO-V-3	Pomoc i integracja społeczna	61 246 361
SZ/PSD/04	Realizacja zadań z zakresu działania SZ oraz MOPS wykonywanych przez podmioty niepubliczne/Działania w ramach przekazywania środków finansowych otrzymywanych z MUW podmiotom	CO-V-3	Pomoc i integracja społeczna	14 625 665
SZ/PSD/05	Realizacja zadań z zakresu działania SZ oraz MOPS wykonywanych przez podmioty niepubliczne/Działania w ramach przekazywania środków finansowych podmiotom realizującym zadania na rzecz osób niepełnosprawnych	CO-V-3	Pomoc i integracja społeczna	2 007 404
SZ/RNS	"Rodzicu, nie jesteś sam!"	CO-V-3	Pomoc i integracja społeczna	128 944
SZ/WSW	Projekt "W sile wieku"	CO-V-3	Pomoc i integracja społeczna	528 212
ŚDS/PJB	Prowadzenie jednostki	CO-V-3	Pomoc i integracja społeczna	1 206 344
				409 007 375

Program Aktywności Społecznej i Integracji Osób Starszych PS/W2/2015				
Zadanie realizowane w Programie		Symbol celu	Dziedzina zarządzania	Wydatki
SZ/SEN	Integracja seniorów	CO-IV-6	Pomoc i integracja społeczna	4 069 717
				4 069 717

Program Otwarty Kraków PS/D2/2016				
Zadania realizowane w Programie		Symbol celu	Dziedzina zarządzania	Wydatki
SZ/POK/01	Program Otwarty Kraków/Realizacja Programu Otwarty Kraków	CO-V-3	Społeczeństwo obywatelskie	188 249
SZ/POK/02	Program Otwarty Kraków/Otwarte konkursy ofert - projekty wieloletnie	CO-V-2	Społeczeństwo obywatelskie	350 000
				538 249

Program aktywnego uczestnictwa młodzieży w życiu miasta "Młody Kraków 2.0" na lata 2018-2023 PS/D1/2018				
Zadania realizowane w Programie		Symbol celu	Dziedzina zarządzania	Wydatki
SZ/PMK	Realizacja Programu Młody Kraków	CO-V-1	Społeczeństwo obywatelskie	487 043
				487 043